



PREFEITURA DA ESTÂNCIA TURÍSTICA DE
IBIÚNA
Por uma Ibiúna próspera. Investindo no presente, gerando o futuro.
SECRETARIA DE EDUCAÇÃO



Rua Raimundo Santiago, nº 27 - Centro
Telefone: (15) 3248-1292/e-mail: apoiopedagogicosmeibiuna@hotmail.com

E.M. "CEZIRA BOLGIONI FOLENA"

Professora Claudia Carneiro

FASE I – B

APOSTILA 11

Atividades referentes aos dias: 20, 21, 22, 23, 24, 27 e 28/09



ENTREGA AOS PAIS: 20/09/2021

DEVOLUÇÃO: 29/09/2021

Aluno(a):

NOME:

HOJE O DIA ESTÁ...



SETEMBRO É MESMO UM MÊS ESPECIAL, ONDE A NATUREZA FICA AINDA MAIS ENCANTADORA COM SUAS FLORES E CORES POR TODOS OS CANTOS. TEM DIA DA ÁRVORE E CHEGADA DA PRIMAVERA!

FAMÍLIA LEIA PARA CRIANÇA O POEMA ABAIXO:

A ÁRVORE

“ CRIANÇAA ÁRVORE MERECE
A NOSSA ESTIMA SINCERA...
ELA DÁ FRUTOS DOCES NO OUTONO
E FLORES NA PRIMAVERA.

NUNCA MALTRATE UMA ÁRVORE,
A QUEM TUDO NÓS DEVEMOS,
DESDE A MADEIRA DA PORTA
AO LÁPIS COM QUE ESCRREVEMOS!”

AUTOR: RAUL AROEIRA SERRANO.



Dia da árvore: A importância das árvores com GIGI
45 mil visualizações · há 1 ano

A galera do Professor Aventureiro

Dia da árvore * A importância das árvores. Conteúdo destinado para a educação de crianças e adolescentes. A Galera do ...

<https://youtu.be/lrdelTbxpPw>

VAMOS CANTAR!!!

MÚSICA: DONA ÁRVORE (Bia Bedran)

TRONCO, FOLHAS, GALHOS TEM
FRUTO E FLOR E RAIZ
DONA ÁRVORE VAI BEM E É MUITO FELIZ
SUBIR, SUBIR, VAMOS SUBIR
SOU MACAQUINHO E EU NÃO VOU CAIR



Dona árvore

17 mil visualizações · há 1 ano

CM Flora Santana Ferrari Braz Flora Santana

Bia Bedran.

<https://youtu.be/Pi3nvvobFzl>

NOME:

HOJE O DIA ESTÁ...



VAMOS DEIXAR A ÁRVORE BEM BONITA. MOLHE O DEDINHO NA TINTA VERDE E FAÇA AS FOLHINHAS DA ÁRVORE.



NOME:

HOJE O DIA ESTÁ...



UM ADULTO DEVERÁ FAZER A LEITURA PARA A CRIANÇA

A DANÇA DAS BORBOLETAS

Robson A. Santos



VOAM COLORIDAS SOB UM CÉU AZUL ANIL, RESPLANDECENDO SUAS ASAS SOBRE FLORES PERFUMADAS. SÃO AS BORBOLETAS QUE DANÇAM E CELEBRAM A CHEGADA DA PRIMAVERA. QUE ALEGRIA VER AQUELE SHOW DE CORES NO CÉU, POUSANDO AQUI E ALI, NUMA E NOOUTRA FLOR COLORIDA NOS JARDINS FLORIDOS. MAS NEM SEMPRE FOI ASSIM. NÃO EXISTIAM FLORES COLORIDAS DURANTE A PRIMAVERA. SÓ FLORES BRANCAS COM TALINHOS VERDES. E BORBOLETAS, EXISTIAM? AOS MONTES, COM ASAS MAIORES, MENORES, LUMINOSAS, ESCURAS, CLARAS, COLORIDAS, AZUIS DE UM TOM PRATEADO. A COISA MAIS LINDA!

CONTA-SE QUE, QUANDO AS BORBOLETAS MORRIAM CAIAM EM TERRA E SE DESMANCHAVAM EM ADUBO PARA AS PLANTAS. ERA UMA PENA! BORBOLETAS TÃO LINDAS COM VIDAS TÃO CURTAS. UM DIA, OBERON, LORDE DAS FADAS, RESOLVEU MUDAR AS COISAS. DE SEU CASTELO OBSERVAVA AS BORBOLETAS VOAREM E AS COMPARAVA COM AS FADAS DE SEU REINO ENCANTADO. UM DIA DISFARÇOU-SE DE BORBOLETA E SEGUIU UM BANDO COLORIDO ATÉ ENCONTRAR O REINO DAS BORBOLETAS. LÁ ELE OBSERVOU, ADMIRADO, TODOS OS TIPOS E CORES DE BORBOLETA DANÇANDO SOB A LUZ DO LUAR E DOS VAGA-LUMES. ELE BEM QUE TENTOU DANÇAR, MAS NÃO CONSEGUIU ACOMPANHAR O BAILADO DELAS. BATIA PRIMEIRO UMA ASA, MEIO DESENGONÇADO, E DEPOIS A OUTRA, ATRAPALHADO. UMA BORBOLETA AZUL, QUE DEVIA SER UMA DAS MANDA-CHUVAS, ESTRANHOU AQUELA BORBOLETA DESENGONÇADA E SE APROXIMOU DELA. FALTOU EM “BORBOLETÊS”, A LINGUA DAS BORBOLETAS, MAS ELA NÃO CONSEGUIA RESPONDER. DESCONFIADA, A BORBOLETA AZUL LEVOU OBERON ATÉ A RAINHA DAS BORBOLETAS, QUE ENTENDIA A LÍNGUA DAS FADAS. QUANDO CHEGOU À FRENTE DA RAINHA, DESFEZ SEU FEITIÇO E SE TRANSFORMOU NOVAMENTE EM OBERON. PEDIU DESCULPAS POR TER PREGADO ESSA PEÇA EM SEU REINO E CONTOU QUE HÁ MUITO ADMIRAVA AS BORBOLETAS E NÃO SE CONFORMAVA QUANDO ELAS MORRIAM E SE DESMANCHAVAM NA TERRA. A RAINHA DISSE QUE ERA A VIDA DAS BORBOLETAS, CURTA PARA EMBELEZAR O MUNDO COM SUA LEMBRANÇA, SEU VÔO E SUA DANÇA, E NÃO ETERNA COMO A DAS FADAS.

OBERON NÃO SE CONFORMAVA E APRESENTOU UMA IDEIA À RAINHA: - DEIXEI-ME AJUDAR PARA QUE SEUS SÚDITOS SE TORNEM IMORTAIS. ALÉM DE SEREM LEMBRADOS POR

TODOS, FICARÃO NO MUNDO ENQUANTO HOUVER CHUVA, TERRA E PESSOAS QUE AMEM A NATUREZA. A RAINHA ACHOU ESTRANHA AQUELA PROPOSTA, MAS FICOU CURIOSA. OBERON EXPLICOU QUE, COM SEU ENCANTO, QUANDO UMA BORBOLETA MORRESSE VIRARIA UMA FLOR E COLORIRIA OS JARDINS E A NATUREZA. A RAINHA ACHOU A IDEIA INTERESSANTE E PERMITIU OBERON LANÇASSE SEU FEITIÇO SOBRE O REINO DAS BORBOLETAS. PARA FESTEJAR, TODAS AS BORBOLETAS DANÇARAM EM HOMENAGEM AO LORDE DAS FADAS E A ALEGRIA TOMOU CONTA DO LOCAL.

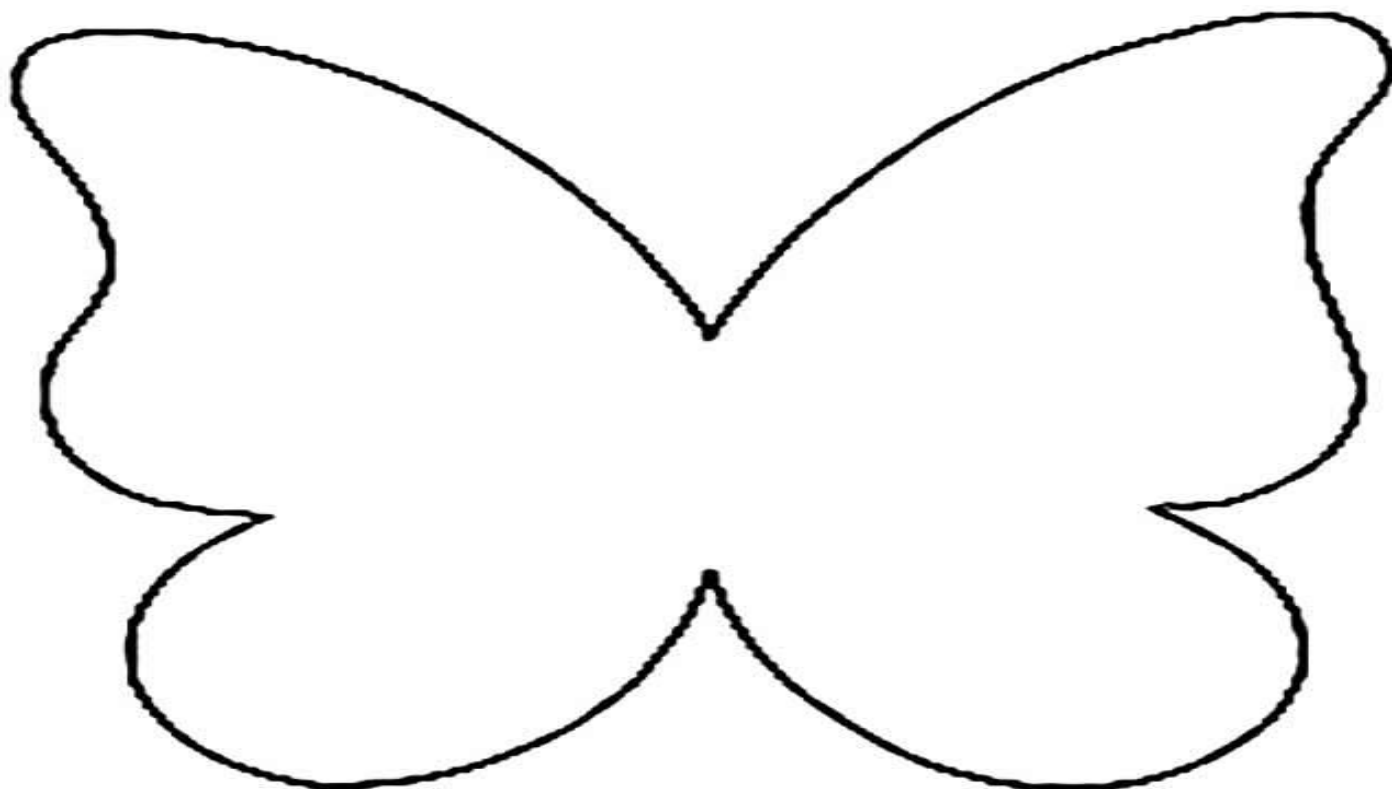
E DESDE ENTÃO, QUANDO MORRE UMA BORBOLETA, ELA TRANSFORMA-SE EM FLOR, E NA PRIMAVERA DESABROCHA COLORINDO O MUNDO. MAS DEVEMOS LEMBRAR QUE AS FLORES EXISTIRÃO APENAS ENQUANTO HOUVER PESSOAS QUE AMEM A NATUREZA.

Guia Prático para professoras “EDUCAÇÃO INFANTIL”



VAMOS FAZER UMA BORBOLETA COLORIDA

- DOBRE A BORBOLETA AO MEIO;
- ESCOLHA UM LADO E COLOQUE TINTA EM PEQUENAS QUANTIDADES DE VÁRIAS CORES;
- DOBRE A BORBOLETA DE MODO QUE A PARTE BRANCA FIQUE SOBRE A QUE TIVER TINTA;
- ABRA E ESPERE SECAR. ESTÁ PRONTA SUA BORBOLETA!



NOME:

HOJE O DIA ESTÁ...




PRIMAVERA

CHEGOU A PRIMAVERA,
A ESTAÇÃO DAS FLORES.
HÁ PÁSSAROS E BORBOLETAS
DE TODAS AS CORES.

(Filomena Maria da Silva)



FAÇA BOLINHAS COM PAPEL CREPOM E DECORE A FLOR.



NOME:



HOJE O DIA ESTÁ...



- PINTE OS PÁSSAROS E BORBOLETAS DE VÁRIAS CORES.



- PINTE A CENA QUE A BORBOLETA ESTÁ PERTO DA FLOR.



NOME:

HOJE O DIA ESTÁ...



VAMOS BRINCAR!!

VOA BORBOLETA

VAMOS BRINCAR DE VOAR COMO UMA BORBOLETINHA? CONVIDE TODA SUA FAMÍLIA E DIVIRTA-SE COM ESSA BRINCADEIRA. PARA ISSO, SIGA AS REGRAS.

REGRAS DA BRINCADEIRA:

- FAÇA CÍRCULOS NO CHÃO (UTILIZANDO TIJOLO, GIZ OU CARVÃO);
- SERÁ NECESSÁRIO UM CÍRCULO PARA CADA PESSOA;
- CADA PESSOA SE POSICIONARÁ DENTRO DE UM CÍRCULO;
- UMA PESSOA SERÁ RESPONSÁVEL POR INICIAR A BRINCADEIRA, DANDO O SEGUINTE COMANDO “**VOA BORBOLETA**”;
- NESSE MOMENTO, TODOS DEVERÃO SAIR DO SEU CÍRCULO, BATENDO OS BRAÇOS COMO SE FOSSEM AS ASAS DA BORBOLETA, PASSANDO DE UM CÍRCULO PARA O OUTRO.
- A CADA RODADA, DIMINUA UM CÍRCULO, AUMENTANDO SEMPRE O DESAFIO.




REGISTRE ESSE MOMENTO DIVERTIDO COM FOTO OU VÍDEO E ENVIE NO NOSSO GRUPO DO WHATSAPP. 😊

NOME:



PEÇA AJUDA PARA UM ADULTO E RECORTE SEU QUEBRA-CABEÇA, DEPOIS É SÓ MONTAR E SE DIVERTIR!



NOME:

HOJE O DIA ESTÁ...



SEMANA DO TRÂNSITO

ASSISTA O VÍDEO: <https://www.youtube.com/watch?v=wffvpVxJzIA>



O TRÂNSITO



BI BI – FOM FOM
EU SOU BOM MOTORISTA
DIRIJO COM CUIDADO
E NÃO SAIO DA PISTA.



SINAL VERMELHO É PARA PARAR
AMARELO ATENÇÃO
VERDE CONTINUAR



SEMÁFORO

1- PINTE O SEMÁFORO COM TINTA GUACHE, NAS CORES CORRESPONDENTES:

PARE

SIGA

ATENÇÃO

HOJE O DIA ESTÁ...



NOME:

VAMOS CANTAR!!!


O FUSQUINHA ATRAPALHADO (A casinha / Folclore)

O FUSQUINHA
ATRAPALHADO... DO... DO!
DO CACHORRINHO... NHO ...NHO
SE LIVROU... OU... OU!

DEU A VOLTA... TA... TA!
SE DESVIOU... OU... OU,
OLHOU PRA TRÁS...
OLHOU PRA TRÁS...
E SUSPIROU!
UFA!



CIRCULE O FUSQUINHA QUE ESTÁ LONGE DO SEMÁFARO



ROTEIRO DE ATIVIDADES

DATA	ATIVIDADE 1	ATIVIDADE 2
20/09/2021	-Escrita do nome. -Observar como está o tempo e pintar a legenda; -Peça para um adulto fazer a leitura do poema: "A árvore" -Assista o vídeo: https://youtu.be/lrdelTbXPw -Música: Dona Árvore Vídeo: https://youtu.be/Pi3nvvbobFzI	
21/08/2021	-Escrita do nome. -Observar como está o tempo e pintar a legenda; -Molhe o dedinho na tinta verde e faça as folhinhas da árvore.	
22/09/2021	-Escrita do nome. -Observar como está o tempo e pintar a legenda; -Peça para um adulto ler o texto: A dança das borboletas -Faça uma borboleta usando tinta de várias cores.	
23/09/2021	-Escrita do nome. -Observar como está o tempo e pintar a legenda; -Faça bolinhas com papel crepom e decore sua flor; -Pinte os pássaros e as borboletas de várias cores. -Pinte a cena em que a borboleta está perto da flor.	
24/09/2021	-Escrita do nome. -Observar como está o tempo e pintar a legenda; -Vamos brincar: voa borboleta - Registre esse momento com foto ou vídeo para enviar no grupo;	-Recorte seu quebra-cabeça, monte e divirta-se.
27/09/2021	-Escrita do nome. -Observar como está o tempo e pintar a legenda; -Assista o vídeo: Semana do trânsito https://www.youtube.com/watch?v=wffvpVxJzIA -Pinte o semáforo com tinta com as cores correspondentes	
28/09/2021	-Escrita do nome. -Observar como está o tempo e pintar a legenda; -Música: O fusquinha atrapalhado -Circule o fusquinha que está longe do semáforo	

Referências:

- Youtube.com – a galera do professor aventureiro
- br.pinterest.com;
- Youtube –(ideias criativas) - CM Flora Santana
- Artedeensinareaprender.com
- Livro pé de brincadeira

Apostila elaborada pelas professoras: Claudia Carneiro, Patrícia Takeuti Rodrigues e Silvia A. Murakami Silva