



PREFEITURA DA ESTÂNCIA TURÍSTICA DE  
**IBIÚNA**  
*Por uma Ibiúna próspera. Investindo no presente, gerando o futuro.*  
SECRETARIA DE EDUCAÇÃO



## E.M. "PRISCILA DIAS DE MORAES".

**PROFESSORAS:** RAQUEL TARABORELLI & SUANE CRISTINA

**MATERNAL I –TURMA A**

3º BIMESTRE

REFERENTES AOS DIAS: 20,21,22,23,24,27,28/09



**DATA DA ENTREGA AOS PAIS-** 20/09/2021

**DATA DA DEVOLUTIVA DOS PAIS NAS UNIDADES-** 29/09/2021

**NOME DO ALUNO:**


# 1- Hora da História

## As flores da Primavera


1- Leitura da história:




VOCÊS SABEM QUAIS SÃO AS  
QUATRO ESTAÇÕES DO ANO?



A PRIMEIRA ESTAÇÃO DO ANO É O  
VERÃO.



O LUMINOSO VERÃO.



DEPOIS VEM O OUTONO.  
É QUANDO AS FOLHAS COMEÇAM  
A CAIR DAS ÁRVORES.

E AÍ VEM O INVERNO. BRRRRRR!!!



E, A SEGUIR, A ESTAÇÃO DE QUE  
EU MAIS GOSTO:  
A PRIMAVERA!



AÍ, EU FICO NA MAIOR ALEGRIA!



PORQUE EU POSSO PASSAR UNS  
DIAS NUMA MARGARIDA.



OU O FIM DE SEMANA NUMA  
ROSA.



EU POSSO PASSAR UMA  
TEMPORADA COM UM NARCISO.



OU PASSAR UNS CLAROS DIAS  
NUM LÍRIO.



EU POSSO PREFERIR IR MORAR  
NUMA DÁLIA...



...OU FAZER UM POUCO DE  
TURISMO NUMA TULIPA.



POSSO PERFUMAR – ME TODO  
DENTRO DE UM CRAVO...



... OU PASSAR LUMINOSAS  
TARDES NO CENTRO DE UM  
GIRASSOL.



E POSSO FICAR PENSANDO QUE O  
MUNDO INTEIRO É ASSIM:  
UM LINDO E ETERNO JARDIM!



ZIRALDO  
COLEÇÃO  
BICHIM

O Bichinho da Maciã é o personagem da nossa literatura para crianças que mais viajou pelo mundo: já está traduzido para vários idiomas. Aqui, nesta coleção de doze historinhas, ele quer ensinar apenas uma única coisa: como se começa a gostar de livros!

Titulos da coleção:


O Bichinho que Quería Crescer  
Como Ir ao Mundo da Lua  
Tem Bicho no Circo  
A Casinha Pequeninã  
Um Bichinho na Linha  
Lição de Geografia  
Este Mundo é uma Bola  
Um Amor de Família  
Cada um Mora Onde Pode  
As Flores da Primavera  
As Cores e os Dias da Semana  
Diga-me com quem Come

2- Assista ao vídeo.

<https://www.youtube.com/watch?v=OgOrHWil3gl>

## 2- Hora da História

Agora vamos montar um lindo Jardim florido. (Imagens em anexo).




### 3- Coordenação

## Atividade Primaveril

PODERÃO ARRANCAR  
TODAS AS FLORES, MAS  
NÃO CONSEGUIRÃO  
ACABAR COM A  
PRIMAVERA.



1. SIGA O PONTILHADO E DESENHE UMA LINDA FLOR.

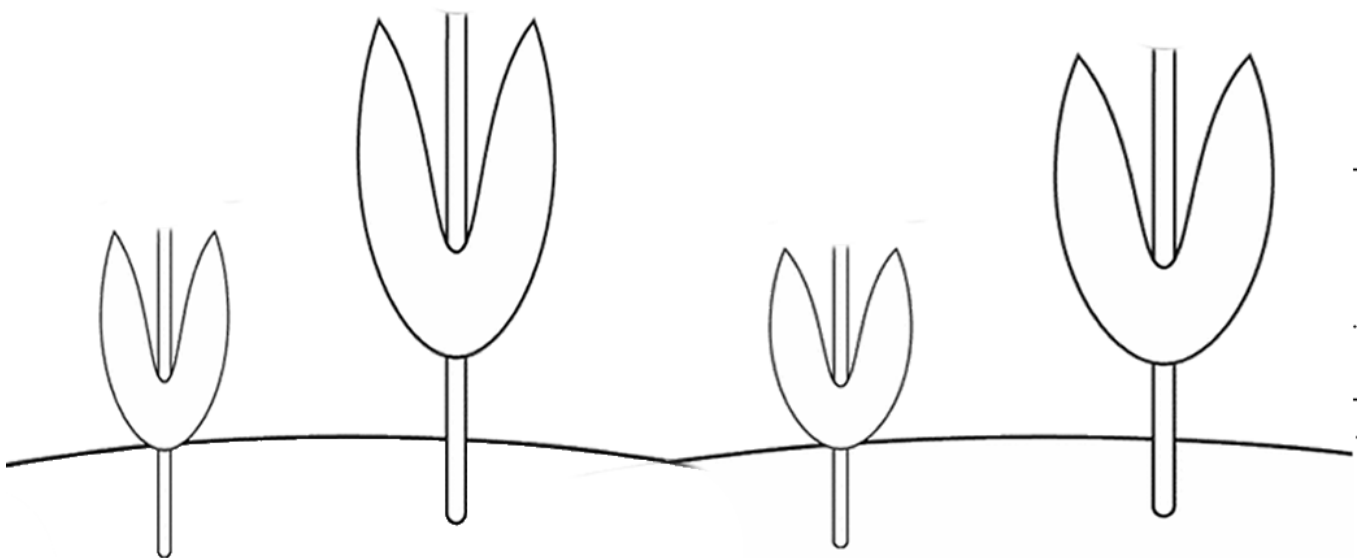


## 4- Colagem

- 1- DECORE A PALAVRA PRIMAVERA;
- 2- COLE FORMINHAS DE DOCES PARA COMPLETAR AS FLORES.



# PRIMAVERA

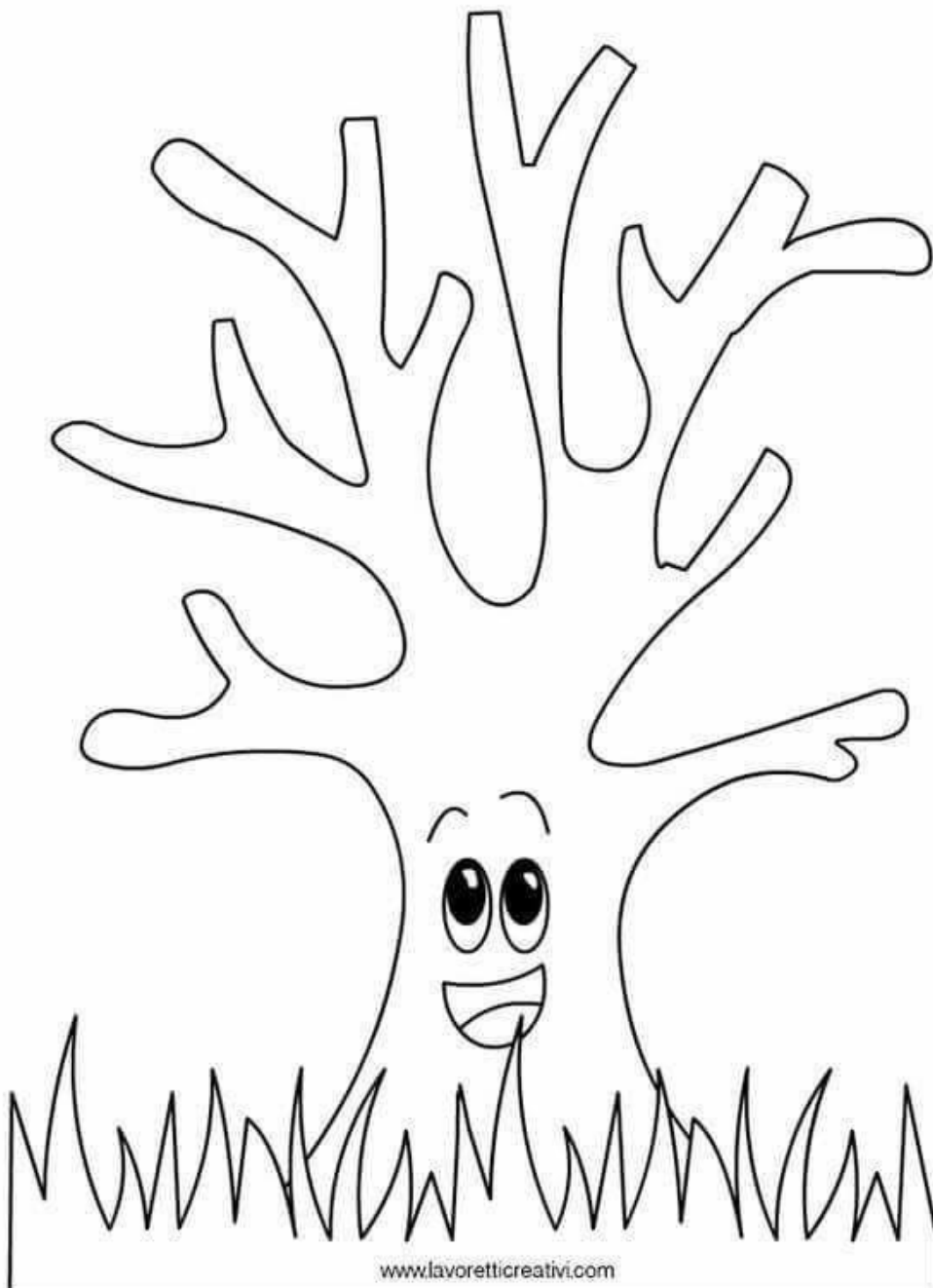


## 5- Dia da Árvore

1- Assista ao vídeo.

<https://www.youtube.com/watch?v=BrmfPPXUbrQ>

Decore a árvore bem bonito colando papel crepom em seu tronco.






# Atividade Primaveril


PODERÃO ARRANCAR  
TODAS AS FLORES, MAS  
NÃO CONSEGUIRÃO  
ACABAR COM A  
PRIMAVERA.



1. RECORTE E COLE OS NÚMEROS SEGUINDO A SEQUÊNCIA E  
AJUDE MÔNICA A MOLHAR SUAS FLORES.



## 7- Ligue as flores iguais



Referencias:

<https://educacaoetransformacaooficial.blogspot.com/2018/09/livro-as-flores-da-primavera-ziraldo.html>

<https://www.ideiacriativa.org/2015/09/album-primavera-atividades-projeto.html>

<https://www.youtube.com/watch?v=OgOrHWil3gl>

<https://www.youtube.com/watch?v=BrmfPPXUbrQ>

