



## ATIVIDADES PARA CASA

**ESCOLA: "E.M HORA ALEGRE"**

**APOSTILA 11**

**-PROFESSORA: FLÁVIA**


**-ALUNO:**

**-ANO/SÉRIE: FASE 2 – A**

**-PERÍODO DAS ATIVIDADES: 20/09 a 28/09**

**-DATA DE RETIRADA: 20/09**


**-DATA DE DEVOLUÇÃO: 29/09 E 30/09**





## ROTEIRO DE ATIVIDADES

<b>DATA</b>	<b>ATIVIDADE 1</b>	<b>ATIVIDADE 2</b>
<b>20/09</b>	LETRA T: PINTURA DA TARTARUGA E DAS LETRAS T.	ENCONTRAR E CIRCULAR PALAVRAS QUE SE INICIAM COM A LETRA T E COMPLETE AS PALAVRAS.
<b>21/09</b>	VÍDEO: IMPORTANCIA DAS ÁRVORES (TURMA DA MONICA) -WHATSAPP	DIA DA ÀRVORE:RECORTAR /COLAR E PINTAR AS PARTES DA ÀRVORE.
<b>22/09</b>	VÍDEO/HÍSTORIA :CHEGOU A PRIMAVERA. (WHATSAPP)	PINTAR O GIRASSOL, CONTAR AS PÉTALAS E ESCREVER O NÚMERO.
<b>23/09</b>	ARTES: CONTORNAR A MÃO E ENFEITAR OS DEDINHOS COM PAPÉIS PICADOS COMO SE FOSSEM FLORES.	VÍDEO/MÚSICA :PRIMAVERA (WHATSAPP).
<b>24/09</b>	LIGAR OS PONTOS SEGUINDO A ORDEM DOS NÚMEROS E PINTAR A ÀRVORE.	LEVAR CADA FILHOTE A SUA MÃE E PINTAR
<b>27/09</b>	VÍDEO: SEMANA DO TRÂNSITO (WHATSAPP)	MEIOS DE TRANSPORTE, CLASSIFICAR OS MEIOS DE TRANSPORTE SEGUINDO A LEGENDA (NUMERAR E PINTAR).
<b>28/09</b>	VÍDEO: TRÂNSITO (WHATSAPP).	PINTAR/RECORTAR E MONTAR OS MEIOS DE TRANSPORTE NA PÁGINA AO LADO.







**MENSAGEM PARA PAIS E ALUNOS**

**FAMÍLIA E ESCOLA....**

**A UNIÃO QUE FAZ A DIFERENÇA**

**OBRIGADA PELA PARTICIPAÇÃO E CAPRICHOS!!**

**ATENCIOSAMENTE, PROF FLÁVIA.**




ESCOLA: \_\_\_\_\_

TURMA: \_\_\_\_\_ DATA: \_\_\_\_ / \_\_\_\_ / \_\_\_\_

ATIVIDADE 1


1 - PROCURE E PINTE COM SUA COR FAVORITA, TODAS AS LETRAS T QUE ENCONTRAR. DEIXE A TARTARUGA BEM COLORIDA.



NOME: \_\_\_\_\_ DATA: \_\_\_\_ / \_\_\_\_ / \_\_\_\_


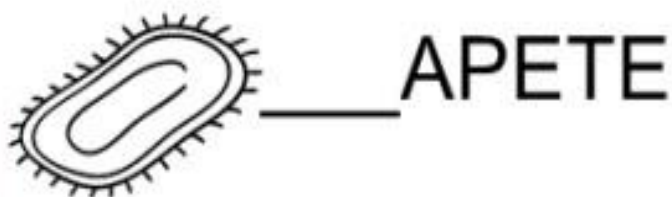

ENCONTRE E CIRCULE AS PALAVRAS INICIADAS COM A LETRA T.

ATIVIDADE 2



TATU  
TIGRE TAPETE  
CASA  
TUBARÃO RÁDIO  
SAPO TUCANO  
RAPOSA

COMPLETE AS PALAVRAS COM A LETRA T.



Aluno: \_\_\_\_\_

Data: \_\_\_\_\_


ENSINOJA.COM

## Dia da Árvore - 21 de setembro

ATIVIDADE 2



RECORTE E COLE OS NOMES DAS PARTES DAS PLANTAS:



FOLHAS RAIZ CAULE

FRUTO FLOR



NOME: \_\_\_\_\_

PROFESSORA: \_\_\_\_\_

## PRIMAVERA

É PRIMAVERA DE CORES!  
PINTE BEM BONITO

ATIVIDADE 2



CONTE AS PÉTALAS DO GIRASSOL E REGISTRE

## ARTES: CONTORNO DA MÃO

ENFEITAR OS DEDOS COM PAPÉIS PICADOS COMO SE FOSSEM FLORES

ATIVIDADE 1





NOME: \_\_\_\_\_

DATA: \_\_\_\_ / \_\_\_\_ / \_\_\_\_

ATIVIDADE 1



### LIGUE PONTOS 21 DE SETEMBRO - DIA DA ÁRVORE

9

10

11

12

8

13

7

6

5

14

15

4

3

16

2


1

NOME: \_\_\_\_\_ DATA: \_\_\_\_\_



LEVE CADA ANIMAL AO SEU FILHOTE:

ATIVIDADE 1




ESCOLA: \_\_\_\_\_

PROFESSOR(A): \_\_\_\_\_ TURMA: \_\_\_\_\_

ALUNO(A): \_\_\_\_\_

ATIVIDADE 2



# MEIOS DE TRANSPORTES

1- CLASSIFIQUE OS MEIOS DE TRANSPORTES, SEGUINDO A LEGENDA

1


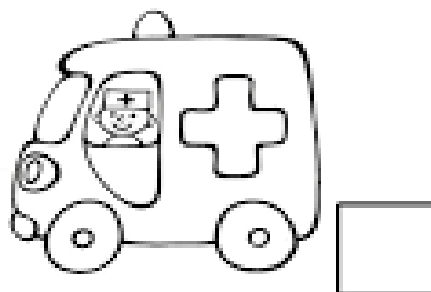
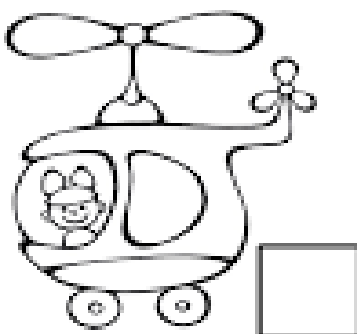
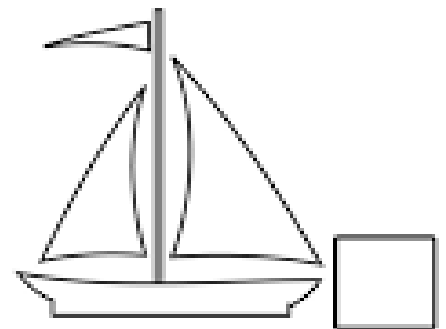
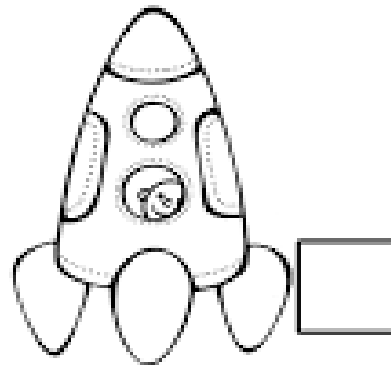


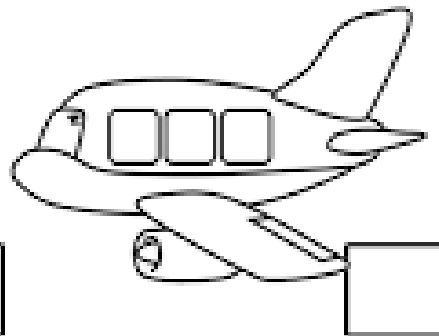
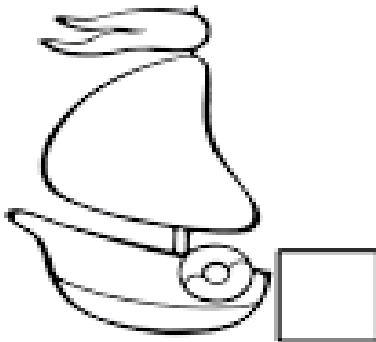
AÉREO

2

TERRESTRE

3

AQUÁTICO









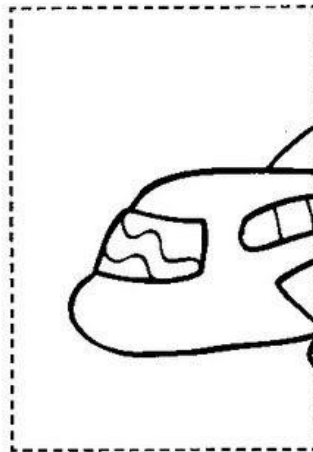

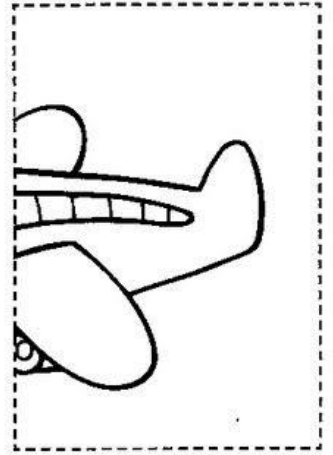



# PARA CASA

NOME: \_\_\_\_\_

DATA: \_\_\_\_/\_\_\_\_/\_\_\_\_

✂ RECORTE OS DESENHOS, MONTE-OS NO CADERNO E PINTE-OS COMO DESEJAR. DEPOIS, DIGA O NOME DE CADA MEIO DE TRANSPORTE PARA O PESSOAL DE CASA

ATIVIDADE 2





## REFERÊNCIAS

[https://br.pinterest.com/\\_/pin/507217976769224924/](https://br.pinterest.com/_/pin/507217976769224924/)

<https://www.educacaoetransformacao.com.br>

<https://www.atividadesparaprofessores.com.br>

<https://aartedeeducar.blogspot.com>

<https://oespacoeducar.com.br>

<https://www.ideiacriativa.org>

<https://youtu.be/BDXHTPtzLxo>

<https://youtu.be/0GJApUf4BFA>

<https://youtu.be/wffvpVxJzIA>

<https://youtu.be/WiKFQueSh9c>

LIVRO VIRTUAL PDF: "CHEGOU A PRIMAVERA"