



PREFEITURA DA ESTÂNCIA TURÍSTICA DE
IBIÚNA
Por uma Ibiúna próspera. Investindo no presente, gerando o futuro.
SECRETARIA DE EDUCAÇÃO



Rua Raimundo Santiago, nº 27 - Centro
Telefone: (15) 3248-1292/e-mail: apoiopedagogicosmeibiuna@hotmail.com

E.M. "HORA ALEGRE"
PROFESSORA: MITHYLENE DE ALMEIDA BATISTA
TURMA: FASE II E - TARDE
3º BIMESTRE: 11ª APOSTILA/2021

ATIVIDADES REFERENTES: 20, 21, 22, 23, 24, 27 e 28/09.

DEVOLUÇÃO: 29/09.

PRIMAVERA

ESTAÇÃO DAS FLORES



NOME:

ROTEIRO DE ATIVIDADES



DATA	ATIVIDADE 1	ATIVIDADE 2
20/09/2021	DESENHAR NA ÁRVORE FLORES E FRUTOS	COMPLETAR AS LACUNAS E PINTAR O JARDIM DE FLORES
21/09/2021	PINTAR COM TINTA VERDE A LETRAS E ESCREVER AS LETRAS S NOS ESPAÇOS CORRETOS	CORTAR E COLAR AS FLORES NAS QUANTIDADES CORRETAS
22/09/2021	SOMAR OS NÚMEROS E RESPONDER EM FORMAS DE DESENHO DE FLORES O RESULTADO	DESENHAR AS QUANTIDADES DE FLORES E SUBTRAIR PARA DESCOBRIR O RESULTADO
23/09/2021	JOGO DOS 7 ERROS	SUBTRAIR OS NÚMEROS E RESPONDER EM FORMAS DE DESENHO DE FLORES O RESULTADO
24/09/2021	PINTAR OS QUADRINHOS DE ACORDO COM AS QUANTIDADES DE BORBOLETAS E FLORES, E ESCREVER QUAL DELES TEM MAIS	PINTAR COM TINTA MARROM A LETRA T E ESCREVER AS LETRAS NOS ESPAÇOS CORRETOS
27/09/2021	RECORTAR E COLAR OS NÚMEROS QUE FALTAM PARA COMPLETAR O CARACOL	RECORTAR AS ESTAÇÕES DO ANO E COLAR NO LUGAR CERTO
28/09/2021	ESCREVER OS NUMERAIS QUE FALTAM E AS LETRAS QUE FALTAM DO ALFABETO	CONTAR QUANTAS FLORES TEM NO VASO E ESCREVER NO QUADRADINHO O NÚMERO CORRETO

Referências:

www.artedeensinareaprender.com

www.ideiacriativagibarbosa.com.br

www.oespacoeducar.com.br

www.misturadealegria.blogspot.com

ESCOLA: _____

PROFESSOR(A): _____ TURMA: _____

ALUNO(A): _____

MEU ANJO! COMPLETE O DESENHO DA COPA DA ÁRVORE E DEIXE-A CHEIA DE FLORES E FRUTOS.






ESCOLA: _____

TURMA: _____ PROFESSOR(A): _____

EU SOU: _____

1- COMPLETE O QUADRO ABAIXO COM O QUE SE PEDE
E DEIXE O DESENHO DA PRIMAVERA BEM COLORIDO



PRIMAVERA



LETRA INICIAL	LETRA FINAL	TOTAL DE VOGAIS	TOTAL DE CONSOANTES
TOTAL DE LETRAS	SOM INICIAL	SOM FINAL	TOTAL DE SONS



ESCOLA: _____

PROFESSOR(A): _____




TURMA: _____

ALUNO(A): _____

1- PINTE A LETRA S DE SAPO COM TINTA VERDE A DEDO SEGUINDO O CONTORNO DA LETRA.



VAMOS TREINAR?









NOME _____



ATIVIDADE

RECORTE E COLE
DE ACORDO COM A
QUANTIDADE.

 1	
 2	
 3	
 4	
 5	



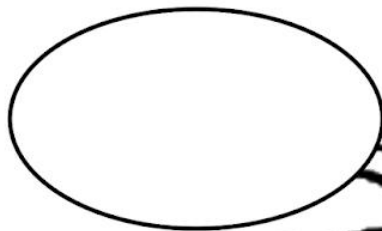


NOME _____

ATIVIDADE

1- VAMOS SOMAR E DESENHAR FLORES DE ACORDO COM OS RESULTADOS?

$5+5$



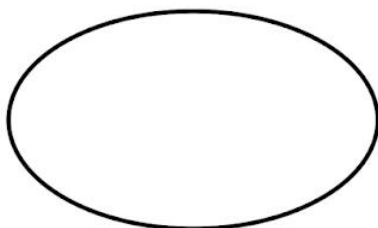
$2+5$




$5+4$



$5+7$

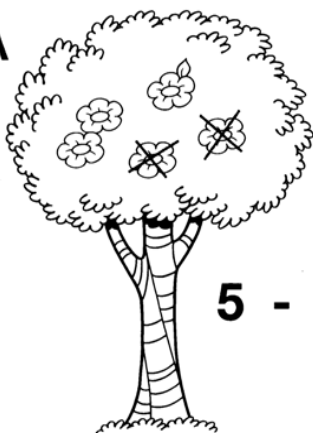


$5+2$




MÔNICA ADORA AS FLORES, SUAS CORES E SEU PERFUME.
 VAMOS DESCOBRIR QUANTAS FLORES HÁ EM CADA ÁRVORE?
 É SÓ DESENHAR E CALCULAR.

A




$5 - 2 = 3$

B



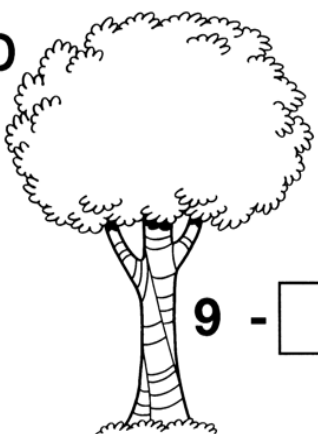
$7 - 5 = \square$

C




$6 - \square = 5$

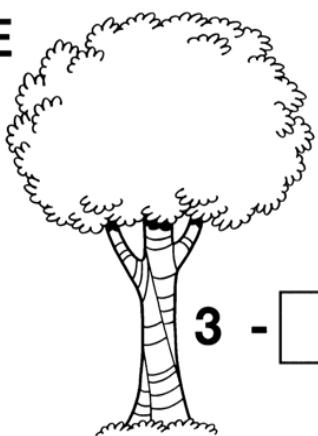
D



$9 - \square = 7$



E



$3 - \square = 0$


RESPOSTA: A) 3; B) 2; C) 1; D) 2; E) 3

Atividade Primaveril

PODERÃO ARRANCAR
TODAS AS FLORES, MAS
NÃO CONSEGUIRÃO
ACABAR COM A
PRIMAVERA.



1. ENCONTRE OS 4 ERROS.



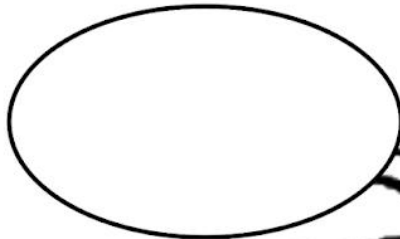


NOME _____


ATIVIDADE

1- VAMOS SOMAR E DESENHAR FLORES DE ACORDO COM OS RESULTADOS?

$5+5$



$2+5$




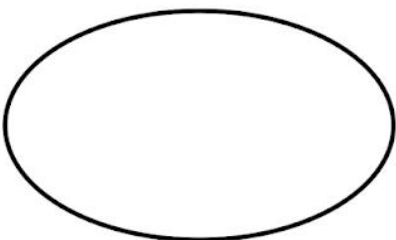
$5+4$




$5+2$




$5+7$




MÔNICA E CEBOLINHA CUIDAM MUITO BEM DO JARDIM.
ELE ESTÁ SEMPRE REPLETO DE FLORES E BORBOLETAS.



VAMOS PINTAR UM QUADRADINHO PARA CADA FLOR E PARA
CADA BORBOLETA E DEPOIS ESCREVER O NUMERAL.





APARECEM MAIS FLORES OU BORBOLETAS NO DESENHO?




ESCOLA: _____

PROFESSOR(A): _____ TURMA: _____

ALUNO(A): _____

1- PINTE A LETRA T DE TATU COM A COR MARRON A DEDO SEGUINDO O CONTORNO DA LETRA.



TATU

VAMOS TREINAR?

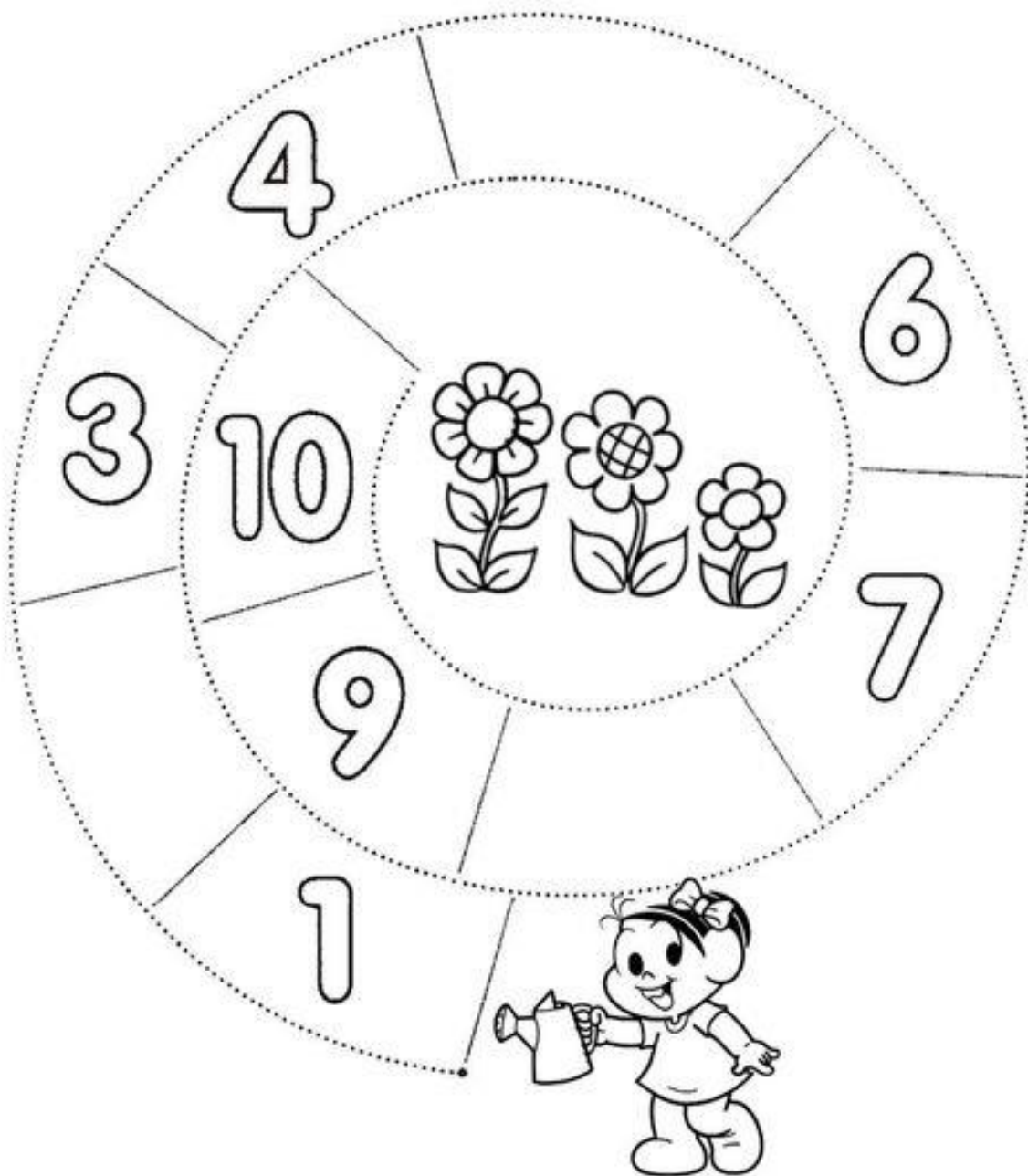


Atividade Primaveril

PODERÃO ARRANCAR
TODAS AS FLORES, MAS
NÃO CONSEGUIRÃO
ACABAR COM A
PRIMAVERA.



1. RECORTE E COLE OS NÚMEROS SEGUINDO A SEQUÊNCIA E
AJUDE MÔNICA A MOLHAR SUAS FLORES.



NOME:

OBSERVE AS CENAS, DEPOIS RECORTE E COLE OS NOMES NOS LUGARES CERTOS!


 <input data-bbox="193 1037 746 1160" type="text"/>	 <input data-bbox="788 1037 1342 1160" type="text"/>
 <input data-bbox="197 1541 746 1664" type="text"/>	 <input data-bbox="793 1541 1342 1664" type="text"/>

PRIMAVERA

OUTONO


VERÃO

INVERNO



Mistura de Alegria

ESCREVA O ALFABETO E OS NUMERAIS



Que lindo ficou este jardim!!!



ADILÉA

NOME: _____ DATA: _____

ESCOLA: _____ PROF.(A): _____

PRIMAVERA

ÇONTE QUANTAS FLORES TEM DENTRO DO VASO E ANOTE O NUMERO NO QUADRADO. DEPOIS PINTE COM CAPRICHIO.

