



ALUNO (A): _____

PROFESSORA: ELAINE APARECIDA OLIVEIRA DA SILVA

ANO/SÉRIE: MATERNAL I A

11º APOSTILA

ATIVIDADES: PERÍODO DE 20/09 A 28/09/2021

DEVOLUTIVA : 29/09/2021

- DIA DA ÁRVORE
- PRIMAVERA
- A LAGARTA COMILONA



CRONOGRAMA DAS ATIVIDADES DA 11ª APOSTILA

- **20/9/2021**-CALENDÁRIO DO MÊS DE SETEMBRO(EXPLORANDO OS DIAS E OS FENÔMENOS NATURAIS)
VÍDEO/HISTÓRIA: AS FLORES DA PRIMAVERA-ZIRALDO (CAIXINHA DE IDÉIAS)
ATIVIDADE-RECORTE E COLAGEM AS ESTAÇÕES DO ANO.
- **21/09/2021**-VÍDEO/MÚSICA: CUIDE BEM DA ÁRVORE (TIA MARY OLIVE)
ATIVIDADE-DIA DA ÁRVORE DECALQUE DAS MÃOS E DEDOS.
- 22/09/2021**- VÍDEO/HISTÓRIA: AS FLORES DA PRIMAVERA-ZIRALDO (CAIXINHA DE IDÉIAS)
ATIVIDADE 1: CORES E NÚMEROS
ATIVIDADE 2: NÚMERO E QUANTIDADE.
- **23/09/2021**-LIVRO EM PDF E LEITURA DA HISTÓRIA: A LAGARTA COMILONA (ERIC CARLE)
ATIVIDADE: INTERPRETANDO A HISTÓRIA, LOCALIZANDO E PINTANDO A FRUTA;
VÍDEO/BRINCADEIRA: A LAGARTA COMILONA.
- **24/09/2021**-ATIVIDADE DE RECORTE E COLAGEM SEGUINDO A SEQUÊNCIA DA METAMORFOSE DA BORBOLETA;
CONFECÇÃO DA LAGARTA COM BEXIGA E GUACHE UTILIZANDO CARIMBO.
- **27/09/2021**-ATIVIDADE DE COORDENAÇÃO: TRACEJANDO O CAMINHO DA BORBOLETA.
- **28/09/2021**-ATIVIDADE: LOCALIZAÇÃO ESPACIAL DE ACORDO COM O TRECHO DA HISTÓRIA;
CULINÁRIA: SALADA DE FRUTAS.

NOME: _____ DATA: 20/09/2021

ESPAÇO, TEMPO, RELAÇÕES E TRANSFORMAÇÕES.

QUERIDA FAMÍLIA! CONVERSE COM AS CRIANÇAS SOBRE OS DIAS DA SEMANA E MARQUE COM OS PEQUENOS COMO ESTÁ O DIA, SE FAZ SOL, SE FAZ CHUVA, SE ESTÁ FRIO OU CALOR. O CALENDÁRIO DEVERÁ SER PEENCHIDO DIARIAMENTE, POIS ESTAREI REALIZANDO ESTA ATIVIDADE COM AS CRIANÇAS EM SALA DE AULA.



SETEMBRO

D	S	T	Q	Q	S	S
			1	2	3	4
5	6	7	8	9	10	11
12	13	14	15	16	17	18
19	20	21	22	23	24	25
26	27	28	29	30		

NOME: _____ DATA: 20/09/2021 MAT. II

ESPAÇO, TEMPO, QUANTIDADES, RELAÇÕES E TRANSFORMAÇÕES.


TEMOS 4 ESTAÇÕES E A ESTAÇÃO MAIS FLORIDA DO ANO ESTÁ CHEGANDO!

LÁ VEM A PRIMAVERA!



COM AJUDA DA SUA FAMÍLIA RECORTE A IMAGEM QUE REPRESENTA A ESTAÇÃO DO ANO EM QUE INICIAMOS AGORA. A ESTAÇÃO DAS FLORES!

COLE NO QUADRO ABAIXO:




NOME: _____ DATA: 21/09/2021

O EU, O OUTRO E O NÓS.
TRAÇOS, SONS, CORES E FORMAS.

21 DE SETEMBRO – DIA DA ÁRVORE

DIA 21 DE SETEMBRO COMEMORAMOS O DIA DA ÁRVORE. MONTE SUA ÁRVORE UTILIZANDO TINTA GUACHE VERDE FAZENDO AS FOLHAS DA ÁRVORE COM DECALQUE DOS DEDOS POLEGARES.



NOME: _____





DATA: 22/09/2021

TRAÇOS, SONS, CORES E FORMAS
ESPAÇO, TEMPO, QUANTIDADES, RELAÇÕES E TRANSFORMAÇÕES.

22 DE SETEMBRO – INÍCIO DA PRIMAVERA

A PRIMAVERA É A ESTAÇÃO DAS FLORES. NA PRIMAVERA TUDO GANHA MAIS VIDA E MAIS CORES.

UTILIZE TINTA GUACHE OU GIZ DE CERA PARA COLORIR O DESENHO ABAIXO. PINTE DE ACORDO COM A LEGENDA DE CORES E NÚMEROS INDICADOS.



NOME: _____

DATA: 22/09/2021

ESPAÇO, TEMPO, QUANTIDADE, RELAÇÕES E TRANSFORMAÇÕES

VAMOS USAR GIS DE CERA E LIGAR AS FLORES AOS NÚMEROS QUE REPRESENTAM A QUANTIDADE CORRETA.




NOME: _____ DATA: 23/09/2021

ESCUTA, FALA, PENSAMENTO E IMAGINAÇÃO.

A LAGARTA COMILONA- (ERIC CARLE)

À LUZ DA LUA, UM PEQUENO OVO ESTAVA DEPOSITADO SOBRE UMA FOLHA. NUM DOMINGO DE MANHÃ, O SOL QUENTINHO DESPERTOU E POP! LÁ SAIU DO OVO UMA PEQUENINA E ESFOMEADA LAGARTINHA. AÍ A LAGARTINHA COMEÇOU IMEDIATAMENTE À PROCURA DE COMIDA.

NA 2ª FEIRA, COMEU UMA MAÇÃ, MAS AINDA SENTIA FOME. NA 3ª FEIRA, COMEU DUAS PERAS, MAS AINDA SENTIA FOME. NA 4ª FEIRA, COMEU TRÊS AMEIXAS, MAS AINDA SENTIA FOME. NA 5ª FEIRA, COMEU QUATRO MORANGOS, MAS AINDA SENTIA FOME. NA 6ª FEIRA, COMEU CINCO LARANJAS, MAS AINDA SENTIA FOME. NO SÁBADO, COMEU UMA FATIA DE BOLO DE CHOCOLATE, UM SORVETE, UMA FATIA DE QUEIJO, UMA FATIA DE SALAME, UM PIRULITO, UMA FATIA DE TORTA DE FRUTAS, UMA SALSICHA, UM DOCE E UMA FATIA DE MELÂNCIA. NESSA NOITE SENTIU UMA DOR DE BARRIGA! O DIA SEGUINTE ERA DOMINGO NOVAMENTE. A LAGARTINHA COMEU UMA FOLHA VERDE E DEPOIS DISSO SENTIU-SE MUITO MELHOR. AGORA JÁ NÃO TINHA FOME – E TAMBÉM JÁ NÃO ERA UMA LAGARTINHA. ERA UMA LAGARTA GRANDE E GORDA. CONSTRUIU UMA CASINHA, CHAMADA CASULO, E METEU-SE LÁ DENTRO DURANTE MAIS DE DUAS SEMANAS. DEPOIS, MORDISCOU O CASULO ATÉ FAZER UM BURACO, SAIU E... EIS UMA LINDA BORBOLETA! TRADUZIDO DO ORIGINAL DE ERIC CARLE (1969), THE VERY HUNGRY CATERPILLA



**Uma lagarta
muito
comilona**

callis

NOME: _____ DATA: 23/09/2021

CORPO.GESTOS E MOVIMENTOS

MÚSICA :A LAGARTA COMILONA

VAMOS SAIR NO JARDIM DA ESCOLA OU NO QUINTAL DE CASA APANHAR MUITAS FOLHAS COLOCAR A MÚSICA DA LAGARTA COMILONA E ACOMPANHAR TODOS OS MOVIMENTOS?

**Nhoc nhoc nhoc come muito a lagarta
nhoc nhoc nhoc come muito a lagarta
vai ficando grande, vai ficando enorme
vai ficando imensa e gigante a lagarta
depois vai morar em seu casulo
xiiii
uma asa pra lá, uma asa pra cá
virou uma borboleta
voa, voa, voa, voa borboleta**



MÚSICA: A LAGARTA COMILONA. <https://www.youtube.com/watch?v=nNgVZlaYuC>


NOME: _____

DATA: 23/09/2021


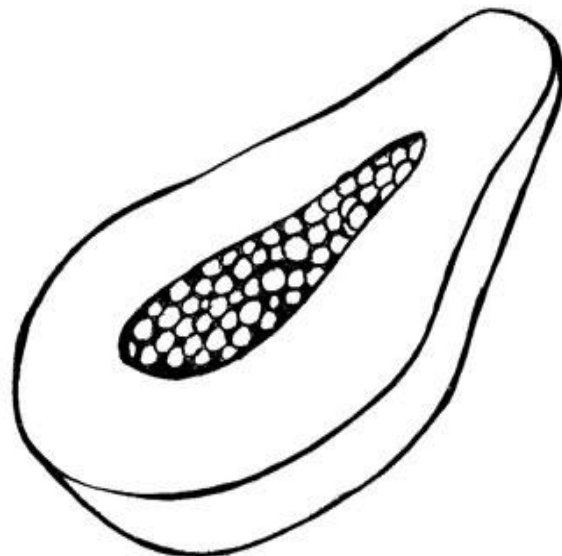

MATERNAL I

ESCU TA, FALA, PENSAMENTO E IMAGINAÇÃO

NA SEGUNDA-
FEIRA A LAGARTA COMEU UMA MAÇA
MAIS AINDA SENTIA FOME.



ESCU TE A HISTÓRIA NOVAMENTE E JUNTO DA SUA FAMÍLIA PINTE SOMENTE O QUE A LAGARTA COMEU NA SEXTA FEIRA.



NOME _____

DATA: 24/09/2021

ESPAÇO, TEMPO, QUANTIDADES, RELAÇÕES E TRANSFORMAÇÕES.


METAMORFOSE DA BORBOLETA

PRIMEIRAMENTE ERA SÓ UM OVINHO QUE VIROU UMA LAGARTINHA COMILONA, COMEU TANTO QUE FICOU ENORME E FOI MORAR NUM CASULO. QUANDO SUAS ASAS CRESCERAM TRANSFORMOU-SE NUMA LINDA BORBOLETA.

COM AJUDA DA SUA FAMÍLIA RECORTE E COLE NA SEQUÊNCIA CORRETA A TRANSFORMAÇÃO DA BORBOLETA.





1	2	3	4
---	---	---	---



NOME: _____ DATA: 24/09/2021

TRAÇOS, SONS, CORES E FORMAS.

VAMOS FAZER UMA LAGARTINHA COMILONA? ENCHA A BEXIGA E DEPOIS ORIENTE A CRIANÇA A IR COLOCANDO NO GUACHE PARA FAZER A LAGARTA (UTILIZE O VERMELHO PARA A CABEÇA E VERDE PARA O CORPO)



NOME: _____ DATA: 27/09/2021

ESPAÇO, TEMPO, QUANTIDADES, RELAÇÕES E TRANSFORMAÇÕES.

VAMOS COMPLETRAR O TRACAEJADO LEVANDO A BORBOLETA ATÉ A FLOR



NOME: _____ DATA: 28/09/2021

ESCUTA, FALA, PENSAMENTO E IMAGINAÇÃO

ESPAÇO, TEMPO, RELAÇÕES E TRANSFORMAÇÕES.

OUÇA A LEITURA DO TRECHO DA HISTÓRIA “A LAGARTA COMILONA”, DEPOIS COM AJUDA DA SUA FAMÍLIA LIGUE CORRETAMENTE QUANDO ACONTECEU OS FATOS SE ERA DIA OU NOITE?



À LUZ DA LUA, UM PEQUENO OVO ESTAVA DEPOSITADO SOBRE UMA FOLHA.

NUM DOMINGO DE MANHÃ, O SOL QUINTINHO DESPERTOU E POP!

EU, O OUTRO E NÓS

AGORA QUE JÁ CONHECEMOS A HISTÓRIA DA LAGARTA COMILONA E VIMOS QUE ELA CRESCERU FORTE E VIROU UMA BELA BORBOLETA SE ALIMENTANDO BEM, QUE TAL FAZERMOS UMA SALADA DE FRUTAS BEM DELICIOSA?

OBS: QUERIDA FAMÍLIA VOCÊS PODERAM UTILIZAR AS FRUTAS QUE DISPONIBILIZAREM EM CASA.

SALADA DE FRUTAS

INGREDIENTES:

BANANAS

MORANGOS

MAÇÃS

MAMÃOS

LEITE CONDENSADO

MODO DE FAZER:

1-LAVAR AS FRUTAS.

2-DESCASCÁ-LAS.

3-PICÁ-LAS EM PEDAÇOS PEQUENOS.

4-COBRIR AS FRUTAS JÁ PICADAS COM O LEITE CONDENSADO.



PODEREMOS TAMBÉM TROCAR O LEITE CONDENSADO POR SUCO DE LARANJA, MAIS SAUDÁVEL E ACRESCENTAR A LARANJA NA SALADA DE FRUTAS.

BIBLIOGRAFIA

[HTTP://NOTEBOOKDAPROF.BLOGSPOT.COM](http://notebookdaprof.blogspot.com)

<http://professorbortolobigarella.blogspot.com/2017/08/estacoes-do-ano.html>

<https://br.depositphotos.com/vector-images/tronco.html>

HTTP://WWW.AARTEDEENSINAREAPRENDER.COM

<https://www.amazon.com.br/lagarta-muito-comilona-Eric-Carle/dp/8574167797>

2fsistemasweb.com.br/campobonito.pr.gov.br/uploads/pagina/arquivos/ATIVIDADES-REMOTAS-MATERNAL-II-25-09-2020.pdf

bauru.sp.gov.br/arquivos/arquivos_site/sec_educacao/atividades_pedagogica_distancia/1;Infantil/16;EMEI%20Flores%20Silveira%20de%20Souza/06;PROF.%20LORISNEIA/SEMANA_15%20-%20PROF.%20LORISNEIA%20-%20INF.%203.pdf

<http://ceimonumento.blogspot.com/2017/06/atividades-em-grupo-realizadas-pelos.html>

=IMAGEM+MAMÃO+PARA+COLORIR&tbn=isch&ved=2ahUKEwiFsoOm5uryAhUbkZUCHRxdDW8Q2-cCegQIABAA&oq=IMAGEM+MAMÃO+PARA+COLORIR&gs_lcp=CgNpbWcQAziFCAAQgAQ6BggAEAcQHjoICAAQCBAHEB5QidQDWOvA2CL-gNoAHAAeACAAZQDiAG0CZIBCTAuNC4xLjAuMZgBAKABAaoBC2d3cy13aXotaW1nwAEB&scient=img&ei=8UU2YcX1Jui1sQPnLq1-AY&bih=657&biw=1349&rlz=1C1GGRV_enBR751BR751&hl=pt-BR#imgrc=zcadOwRtL9l6SM&imgdii=-lpHraeaAL8b0

search?q=lagarta+desenho&tbn=isch&rlz=1C1GGRV_enBR751BR751&hl=pt-BR&sa=X&ved=2ahUKEwjdlqm1OryAhWNN7kGHROFBasQrNwCKAB6BQgBEJgC&biw=1349&bih

<https://www.criandocomapego.com/uma-lagarta-muito-comilona-atividades-para-educacao-infantil/>

<https://www.liveworksheets.com/lb1883071lh>

<https://br.pinterest.com/likamama/atividades-receita/>

<https://colegiosantamariarj.com.br/galeria/foto/salada-de-frutas-na-educacao-infantil-2/>

<https://br.pinterest.com/pin/664632857487979613/>

<https://www.criandocomapego.com/uma-lagarta-muito-comilona-atividades-para-educacao-infantil/>