



E.M. "GABRIELA CIPULO"
2021

MINHAS ATIVIDADES

11ª APOSTILA

- ATIVIDADE: DIA DA ÁRVORE;
 - ATIVIDADES: PRIMAVERA;
 - SEQUÊNCIA DIDÁTICA: A LAGARTA COMILONA (ERIC CARLE).
- PERÍODO DE: 20/09/2021 A 28/09/2021
DATA PARA DEVOLUÇÃO: 29/09/2021

ALUNO(A): _____

MATERNAL I/II C
PROFª PATRÍCIA SOUZA



CRONOGRAMA PARA AS ATIVIDADES DA 11ª APOSTILA

- **20/09**- CALENDÁRIO MÊS DE SETEMBRO;
VÍDEO/HISTÓRIA: AS FLORES DA PRIMAVERA – ZIRALDO (CAIXINHAS DE IDEIAS);
ATIVIDADE: LOCALIZAR E PINTAR A ESTAÇÃO DO ANO – PRIMAVERA.
- **21/09**- VÍDEO/MÚSICA: CUIDE BEM DA ÁRVORE (TIA MARY OLIVER).
ATIVIDADE: DIA DA ÁRVORE (DECALQUE MÃO E DEDOS).
- **22/09**- VÍDEO/HISTÓRIA: AS FLORES DA PRIMAVERA – ZIRALDO (CAIXINHAS DE IDEIAS);
ATIVIDADE 1: CORES E NÚMEROS- FLOR DA PRIMAVERA;
ATIVIDADE 2: PAREAMENTO DE NÚMEROS E QUANTIDADES.
- **23/09**- LIVRO EM PDF E LEITURA DA HISTÓRIA: “A LAGARTINHA COMILONA” (ERIC CARLE);
ATIVIDADE: INTERPRETAÇÃO DA HISTÓRIA – LOCALIZAR E PINTAR FRUTAS.
VÍDEO/BRINCADEIRA: A LAGARTA COMILONA (ARTE DA CRIANÇA).
- **24/09**- ATIVIDADE PARA RECORTE E COLAGEM: SEQUÊNCIA METAMORFOSE DA BORBOLETA;
ATIVIDADE COM DECALQUE DAS MÃOS OU BEXIGAS: LAGARTINHA COMILONA.
- **27/09**- VÍDEO/MÚSICA: A BORBOLETA E A LAGARTA (PALAVRA CANTADA)
ATIVIDADE PARA COORDENAÇÃO: TRACEJADO DA BORBOLETA.
- **28/09**- ATIVIDADE: LOCALIZAÇÃO DO TEMPO DE ACORDO COM O TRECHO DA HISTÓRIA;
CULINÁRIA: SALADA DE FRUTAS.

OS VÍDEOS SERÃO ENVIADOS VIA WHATSAPP NO GRUPO DA SALA.

NOME: _____

DATA: 20/09/2021

ESPAÇO, TEMPO, QUANTIDADES, RELAÇÕES E TRANSFORMAÇÕES.

CALENDÁRIO MÊS DE SETEMBRO

QUERIDA FAMÍLIA, CONVERSE COM SEU(A) FILHO(A) SOBRE OS DIAS DA SEMANA EXPLORANDO A HISTÓRIA DA “LAGARTA COMILONA”. EM SEGUIDA, RELATEM ORALMENTE COMO ESTÁ O DIA, SE FAZ SOL, SE FAZ CHUVA, SE ESTÁ FRIO OU CALOR. DEPOIS, COM GIZ DE CERA, PINTE O QUADRINHO QUE INDICA O DIA DE “HOJE”. DEIXEM O CALENDÁRIO BEM COLORIDO.

O CALENDÁRIO DEVERÁ SER PEENCHIDO DIARIAMENTE.



SETEMBRO

| D | S | T | Q | Q | S | S |
|----|----|----|----|----|----|----|
| | | | 1 | 2 | 3 | 4 |
| 5 | 6 | 7 | 8 | 9 | 10 | 11 |
| 12 | 13 | 14 | 15 | 16 | 17 | 18 |
| 19 | 20 | 21 | 22 | 23 | 24 | 25 |
| 26 | 27 | 28 | 29 | 30 | | |

Figura 1

NOME: _____

DATA: 20/09/2021

ESPAÇO, TEMPO, QUANTIDADES, RELAÇÕES E TRANSFORMAÇÕES.

ESTAÇÕES DO ANO

TEMOS 4 ESTAÇÕES E A ESTAÇÃO MAIS FLORIDA DO ANO ESTÁ CHEGANDO! LÁ VEM A PRIMAVERA!

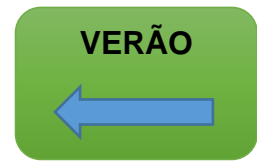


Figura 2

PINTE SOMENTE A CENA QUE RESPRESENTA A ESTAÇÃO DA PRIMAVERA.

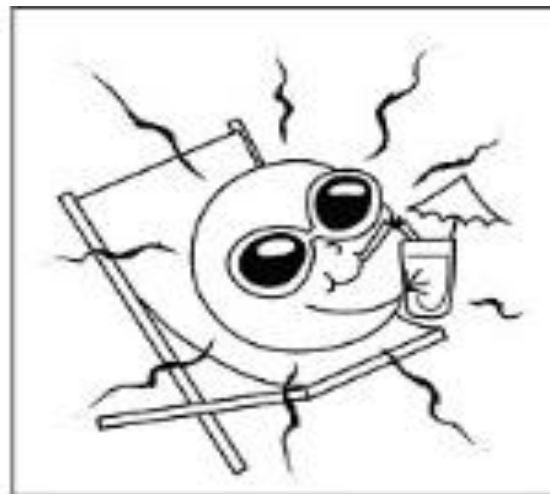



Figura 3

➤ VÍDEO/HISTÓRIA: AS FLORES DA PRIMAVERA – ZIRALDO (CAIXINHAS DE IDEIAS);

NOME: _____

DATA: **21/09/2021**

O EU, O OUTRO E O NÓS
TRAÇOS, SONS, CORES E FORMAS

21 DE SETEMBRO – DIA DA ÁRVORE

HOJE É O DIA DA ÁRVORE, PARA COMEMORAR, VAMOS FAZER UMA ÁRVORE USANDO TINTA MARROM E O DECALQUE DA MÃOZINHA E DO ANTEBRAÇO. DEIXE SECAR. DEPOIS DE SECO PEGUE AS TINTAS NAS CORES VERDES, AMARELA, LARANJA, ROSA E VERMELHO E FAÇA AS FOLHAS E AS FLORES E/OU FRUTAS COM O DECALQUE DOS DEDOS, COMO MOSTRA NA IMAGEM ABAIXO.



Figura 4

NOME: _____

DATA: 22/09/2021

TRAÇOS, SONS, CORES E FORMAS
ESPAÇO, TEMPO, QUANTIDADES, RELAÇÕES E TRANSFORMAÇÕES

22 DE SETEMBRO – INÍCIO DA PRIMAVERA

A PRIMAVERA É A ESTAÇÃO DAS FLORES. NA PRIMAVERA TUDO GANHA MAIS VIDA E MAIS CORES.

UTILIZE TINTA GUACHE OU GIZ DE CERA PARA COLORIR O DESENHO ABAIXO. PINTE DE ACORDO COM A LEGENDA DE CORES E NÚMEROS INDICADAS.

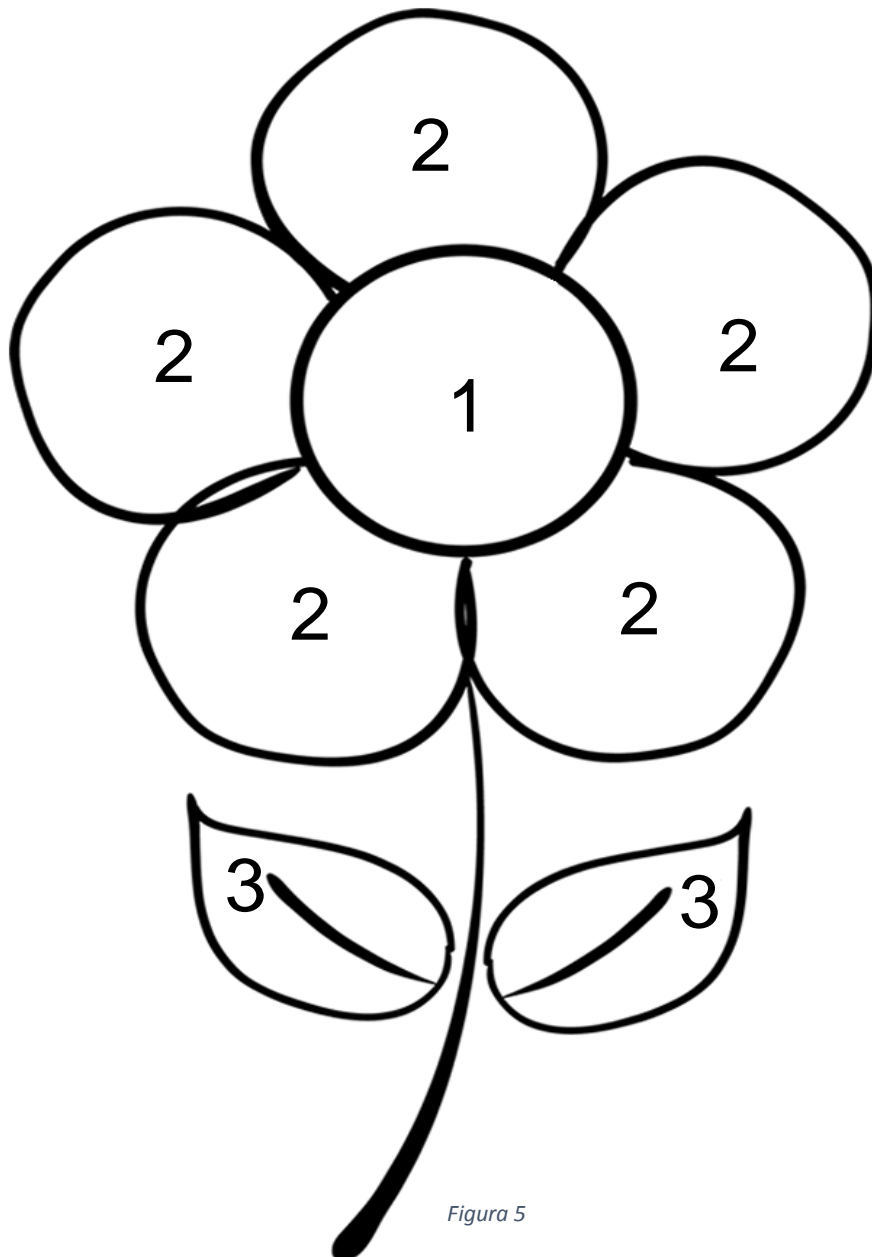





Figura 5

NOME: _____

DATA: **22/09/2021**

MAT.I

ESPAÇO, TEMPO, QUANTIDADES, RELAÇÕES E TRANSFORMAÇÕES

PAREAMENTO DE NÚMEROS E QUANTIDADES

VAMOS USAR GIZ DE CERA E LIGAR AS FLORES AOS NÚMEROS QUE REPRESENTAM A QUANTIDADE CORRESPONDENTE.





Figura 6

➤ VÍDEO/HISTÓRIA: AS FLORES DA PRIMAVERA – ZIRALDO (CAIXINHAS DE IDEIAS);

NOME: _____

DATA: 22/09/2021

MAT.II

ESPAÇO, TEMPO, QUANTIDADES, RELAÇÕES E TRANSFORMAÇÕES

PAREAMENTO DE NÚMEROS E QUANTIDADES

VAMOS USAR GIZ DE CERA E LIGAR AS FLORES AOS NÚMEROS QUE REPRESENTAM A QUANTIDADE CORRESPONDENTE.






Figura 6

➤ VÍDEO/HISTÓRIA: AS FLORES DA PRIMAVERA – ZIRALDO (CAIXINHAS DE IDEIAS);

NOME: _____

DATA: **23/09/2021**

ESCUUTA, FALA, PENSAMENTO E IMAGINAÇÃO.

A LAGARTA COMILONA (ERIC CARLE)

À LUZ DA LUA, UM PEQUENO OVO ESTAVA DEPOSITADO SOBRE UMA FOLHA. NUM DOMINGO DE MANHÃ, O SOL QUENTINHO DESPERTOU E POP! LÁ SAIU DO OVO UMA PEQUENINA E ESFOMEADA LAGARTINHA. AÍ A LAGARTINHA COMEÇOU IMEDIATAMENTE À PROCURA DE COMIDA. NA 2ª FEIRA, COMEU UMA MAÇÃ, MAS AINDA SENTIA FOME. NA 3ª FEIRA, COMEU DUAS PERAS, MAS AINDA SENTIA FOME. NA 4ª FEIRA, COMEU TRÊS AMEIXAS, MAS AINDA SENTIA FOME. NA 5ª FEIRA, COMEU QUATRO MORANGOS, MAS AINDA SENTIA FOME. NA 6ª FEIRA, COMEU CINCO LARANJAS, MAS AINDA SENTIA FOME. NO SÁBADO, COMEU UMA FATIA DE BOLO DE CHOCOLATE, UM SORVETE, UMA FATIA DE QUEIJO, UMA FATIA DE SALAME, UM PIRULITO, UMA FATIA DE TORTA DE FRUTAS, UMA SALSICHA, UM DOCE E UMA FATIA DE MELÂNCIA. NESSA NOITE SENTIU UMA DOR DE BARRIGA! O DIA SEGUINTE ERA DOMINGO NOVAMENTE. A LAGARTINHA COMEU UMA FOLHA VERDE E DEPOIS DISSO SENTIU-SE MUITO MELHOR. AGORA JÁ NÃO TINHA FOME – E TAMBÉM JÁ NÃO ERA UMA LAGARTINHA. ERA UMA LAGARTA GRANDE E GORDA. CONSTRUIU UMA CASINHA, CHAMADA CASULO, E METEU-SE LÁ DENTRO DURANTE MAIS DE DUAS SEMANAS. DEPOIS, MORDISCOU O CASULO ATÉ FAZER UM BURACO, SAIU E... EIS UMA LINDA BORBOLETA!

(TRADUZIDO DO ORIGINAL DE ERIC CARLE (1969), THE VERY HUNGRY CATERPILLA)




Figura 7

➤ LIVRO EM PDF “A LAGARTA COMILONA” SERÁ ENVIADO VIA WHATSAPP.

ESCUTA, FALA, PENSAMENTO E IMAGINAÇÃO
TRAÇOS, SONS, CORES E FORMAS

NA SEGUNDA-FEIRA, COMEU UMA MAÇÃ,
MAS AINDA SENTIA FOME. (...)




Figura 8



Figura 9

OUÇA A HISTÓRIA NOVAMENTE E JUNTO DA SUA FAMÍLIA PINTE SOMENTE A FRUTA QUE
A LAGARTA COMEU NA **SEXTA-FEIRA**.


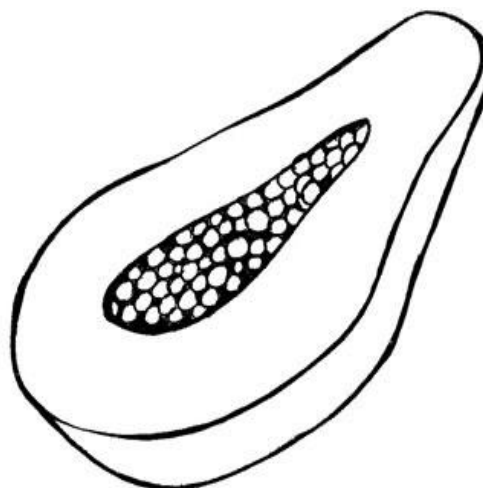



Figura 10

ESCUta, FALA, PENSAMENTO E IMAGINAÇÃO
TRAÇOS, SONS, CORES E FORMAS

NA SEGUNDA-FEIRA, COMEU UMA MAÇÃ,
MAS AINDA SENTIA FOME. (...)




Figura 8



Figura 9

OUÇA A HISTÓRIA NOVAMENTE E JUNTO DA SUA FAMÍLIA PINTE SOMENTE AS FRUTAS
QUE A LAGARTA COMEU NA QUINTA-FEIRA E SEXTA FEIRA.




Figura 10

NOME: _____

DATA: **23/09/2021**

ESCUITA, FALA, PENSAMENTO E IMAGINAÇÃO
CORPO, GESTOS E MOVIMENTOS

BRINCADEIRA E MÚSICA: A LAGARTA COMILONA

VAMOS SAIR NO JARDIM OU QUINTAL DE CASA PARA RECOLHER DUAS FOLHAS, QUE ESTÃO NO CHÃO, PARA CADA PARTICIPANTE. RECOLHA AS MAIORES FOLHAS QUE ENCONTRAR. DEPOIS, É SÓ COLOCAR A MÚSICA DA LAGARTA COMILONA E ACOMPANHAR TODOS OS MOVIMENTOS COMO MOSTRA NO VÍDEO.

NÃO SE ESQUEÇA DE ENVIAR VÍDEOS E FOTOS PARA A PROFESSORA NO GRUPO DO WHATSAPP.

NHOC, NHOC, NHOC COME MUITO A LAGARTA
NHOC, NHOC, NHOC COME MUITO A LAGARTA
VAI FICANDO GRANDE, VAI FICANDO ENORME
VAI FICANDO IMENSA E GIGANTE A LAGARTA
DEPOIS VAI MORAR EM SEU CÁSULO.

XIIII....

UMA ASA PRA LÁ, UMA ASA PRA CÁ
VIROU UMA BORBOLETA
VOA, VOA, VOA, VOA BORBOLETA



Figura 11



Figura 12

- VÍDEO/BRINCADEIRA: A LAGARTA COMILONA (ARTE DA CRIANÇA).

NOME: _____

DATA: **24/09/2021**

ESPAÇO, TEMPO, QUANTIDADES, RELAÇÕES E TRANSFORMAÇÕES

METAMORFOSE – DE LAGARTA À BORBOLETA

PRIMEIRO ERA SÓ UM OVINHO QUE VIROU UMA LAGARTINHA MUITO COMILONA. ELA COMEU TANTO QUE FICOU ENORME E FOI MORAR NUM CÁSULO. QUANDO SUAS ASAS CRESCERAM TRANSFORMOU-SE NUMA LINDA BORBOLETA.

MEU BEM, COM AUXÍLIO DA SUA FAMÍLIA, RECORTE E COLE NA SEQUÊNCIA CORRETA A TRANSFORMAÇÃO DA LAGARTINHA PARA A BORBOLETA (**METAMORFOSE**).



Figuras 13





Figura 14

| | | | |
|---|---|---|---|
| 1 | 2 | 3 | 4 |
|---|---|---|---|

Figuras 15



NOME: _____

DATA: **24/09/2021**

TRAÇOS, SONS, CORES E FORMAS.

LAGARTINHA COMILONA

COM O DECALQUE DA MÃOZINHA OU DE UMA BEXIGA, VAMOS FAZER UMA LAGARTINHA COMILONA?



Figura 16




Figura 17

NOME: _____

DATA: 27/09/2021

TRAÇOS, SONS, CORES E FORMAS
EPAÇO, TEMPO, QUANTIDADES, RELAÇÕES E TRANSFORMAÇÕES

TRACEJADO: DE LAGARTA À BORBOLETA

MEU BEM, ASSISTA AO VÍDEO “A BORBOLETA E A LAGARTA” (PALAVRA CANTADA)
ENVIADO NO GRUPO DA SALA PELO WHATSAPP E DEPOIS FAÇA A ATIVIDADE.

UTILIZANDO UM GIZ DE CERA, COMPLETE OS TRACEJADOS DA LAGARTA ATÉ A
BORBOLETA.

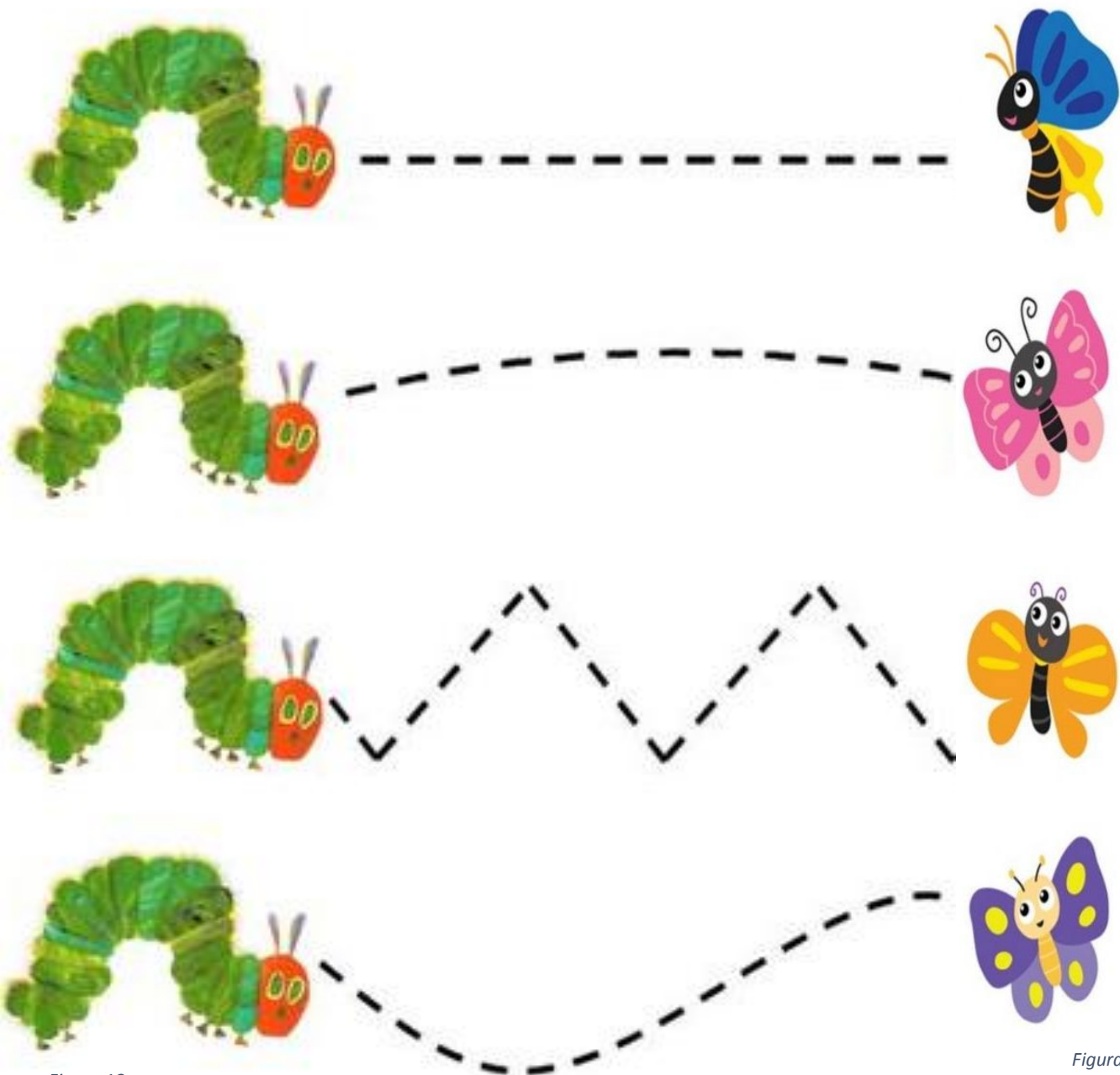


Figura 18

Figura 19

➤ VÍDEO/MÚSICA: A BORBOLETA E A LAGARTA (PALAVRA CANTADA)

NOME: _____

DATA: **28/09/2021**

ESCUTA, FALA, PENSAMENTO E IMAGINAÇÃO
ESPAÇO, TEMPO, QUANTIDADES, RELAÇÕES E TRANSFORMAÇÕES.

TEMPO: DIA E NOITE

OUÇA A LEITURA DO TRECHO DA HISTÓRIA “A LAGARTA COMILONA” E DEPOIS, COM DA SUA FAMÍLIA, LIGUE CORRETAMENTE QUANDO ACONTECEU OS FATOS, SE ERA DIA OU NOITE.



Figura 20

À LUZ DA LUA, UM PEQUENO OVO ESTAVA DEPOSITADO SOBRE UMA FOLHA.

NUM DOMINGO DE MANHÃ, O SOL QUENTINHO DESPERTOU E POP!

NOME: _____

DATA: **28/10/2021**

EU, O OUTRO E O NÓS

CULINÁRIA: SALADA DE FRUTAS

AGORA QUE JÁ CONHECEMOS A HISTÓRIA DA LAGARTA COMILONA E VIMOS QUE ELA CRESCERU FORTE E VIROU UMA BELA BORBOLETA SE ALIMENTANDO BEM, QUE TAL FAZERMOS UMA SALADA DE FRUTAS BEM DELICIOSA?

INGREDIENTES:

- ✓ BANANA;
- ✓ MAÇÃ;
- ✓ MAMÃO;
- ✓ MORANGO;
- ✓ TAMBÉM PODE ACRESCENTAR OUTRAS FRUTAS DE SUA PREFERÊNCIA;
- ✓ LEITE CONDENSADO.



Figura 21

MODO DE PREPARO:

- 1- LAVAR AS FRUTAS;
- 2- DESCASCÁ-LAS;
- 3- PICÁ-LAS EM PEDAÇOS PEQUENOS;
- 4- COBRIR AS FRUTAS PICADAS COM LEITE CONDENSADO.



Figura 22



Figura 23

OBS: QUERIDA FAMÍLIA, VOCÊS PODERAM UTILIZAR AS FRUTAS QUE TEM DISPONÍVEIS EM CASA. E O LEITE CONDENSADO PODE SER SUBSTITUÍDO POR SUCO DE LARANJA.

ENVIEM FOTOS E VÍDEOS PARA A PROFESSORA NO GRUPO DO WHATSAPP FAZENDO ESSA RECEITA DELICIOSA!!

REFERÊNCIAS BIBLIOGRÁFICAS

Figura 1 - Calendário. Disponível em: <https://br.pinterest.com/pin/690458186621347425/>.s/d.

Figura 2 - Estações do Ano. Disponível em: https://br.freepik.com/vetores-premium/ilustracao-de-crianca-e-quatro-temporadas_3550572.htm.s/d.

Figura 3 - Estações do Ano. Disponível em: <https://www.istockphoto.com/br/vetor/quatro-esta%C3%A7%C3%B5es-do-ano-vetor-de-colorir-gm509634474-84443343>.s/d.

Figura 4 - Decalque da mão: Árvore. Disponível em: <https://www.artycraftykids.com/art/autumn-handprint-tree/>.s/d.

Figura 5 - Flor. Disponível em: <http://www.aartedeensinareaprender.com>.s/d.

Figuras 6, 8, 9, 13, 14 e 19. Pesquisa de imagens no Pinterest. Disponível em: <https://br.pinterest.com>.s/d

Figura 7 - Uma Lagarta muito comilona. Disponível em: <https://www.amazon.com.br/lagarta-muito-comilona-Eric-Carle/dp/8574167797>.s/d.

Figuras 10, 21, 22 e 23. Pesquisa Google Imagens. Disponível em: <https://www.google.com/imghp?hl=pt-BR>.s/d.

Figura 11 - Lagarta. Disponível em: <http://ceimonumento.blogspot.com/2017/06/atividades-em-grupo-realizadas-pelos.html>.s/d.

Figura 12 - Brincadeira com música da lagarta. Disponível em: <https://www.youtube.com/watch?v=U897zsmtLTU>.s/d.

Figura 15 - Sequência da Metamorfose – recorte e colagem. Disponível em: <https://www.criandocomapego.com/uma-lagarta-muito-comilona-atividades-para-educacao-infantil/>.s/d.

Figura 16 - Decalque da mão: Lagarta. Disponível em: <https://br.pinterest.com/pin/664632857487979613/>.s/d.

Figura 17 - Decalque com bexigas. Disponível em: <https://www.criandocomapego.com/uma-lagarta-muito-comilona-atividades-para-educacao-infantil/>.s/d.

Figura 18 - Tracejados da lagarta. Disponível em: <https://www.pinterest.pt/jrds1108/lagartinha/>.s/d.

Figura 20 - Dia e noite. Disponível em: <https://www.liveworksheets.com/lb1883071lh>.s/d.

Imagem para Capa de atividade. Disponível em: <https://br.pinterest.com/pin/681028774887733506/>.s/d.

VÍDEO PARA COMPLEMENTAR AS ATIVIDADES:

- Livro em PDF e leitura da história: “A Lagartinha Comilona” (Eric Carle).
- Vídeo/História: As Flores da Primavera – Zivaldo (Caixinhas de Ideias). Disponível em: <https://www.youtube.com/watch?v=tvKyiVJfkeg>.s/d.

- Vídeo/Música: Cuide Bem da Árvore (Tia Mary Oliver). Disponível em: <https://www.youtube.com/watch?v=G3lrCR0hKp0.s/d>.
- Vídeo/Brincadeira: A Lagarta Comilona - Prof. Shauan Bencks (Arte da Criança). Disponível em: <https://www.youtube.com/watch?v=U897zsmtLTU.s/d>.
- Vídeo/Música: A Borboleta e a Lagarta (Palavra Cantada). Disponível em: <https://www.youtube.com/watch?v=RjgABP-gMI8.s/d>.