

**E.M" PEQUENO APRENDIZ"**

**PROFESSORA: LUCÉLIA LUZ**

**MATERNAL 2 A**

**ATIVIDADES NÃO PRESENCIAS/Nº11**

**PERIODO: 20/09/2021 À 28/09/2021**

**DATA DE DEVOLUÇÃO: 29 E 30 /09/2021**



**ALUNO(A):** \_\_\_\_\_

LEITURA DO POEMA /ORALIDADE




NO ESPAÇO ABAIXO, COM A PONTINHA DOS DEDOS CAPRICHE NO SEU JARDIM,  
UTILIZANDO TINTA GUACHE.

E.M "PEQUENO APRENDIZ"

DATA:21/09/2021

MOLHE UM PEDACINHO DE ESPONJA NA TINTA GUACHE VERDE E EM TOQUES LEVES  
PINTE À ÁRVORE

**21 DE SETEMBRO - DIA DA ÁRVORE/ CONVERSAR COM A CRIANÇA SOBRE O  
CUIDADO COM A NATUREZA**




ESCOLA \_\_\_\_\_

TURMA \_\_\_\_\_ DATA \_\_\_\_ / \_\_\_\_

NOME \_\_\_\_\_

### PRIMAVERA

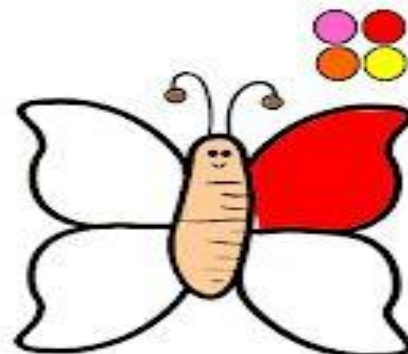
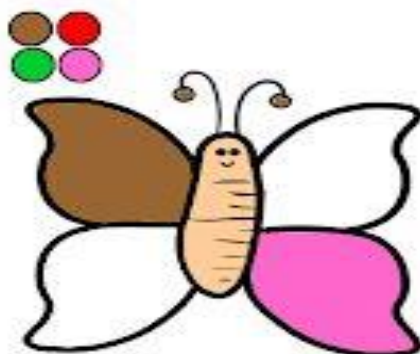
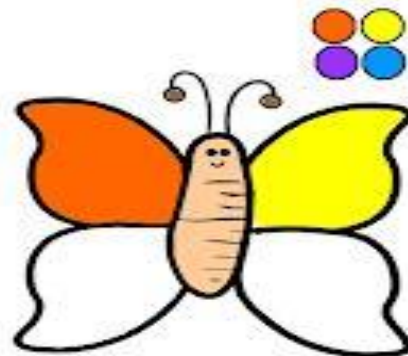
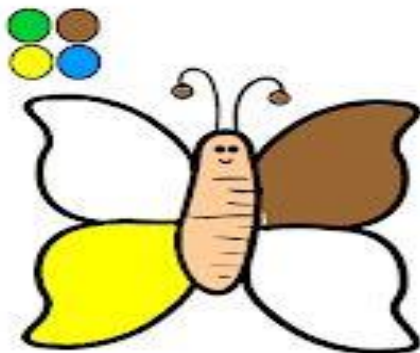

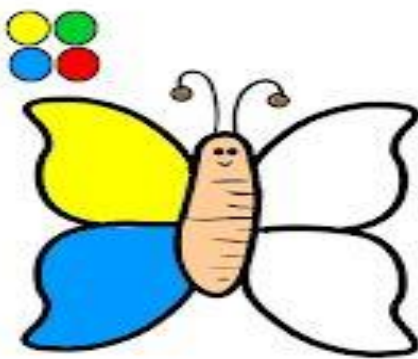
ENFEITAR A FLOR MAIS ALTA COM PAPEL PICADO.



# ATIVIDADE

**EU SOU:** \_\_\_\_\_

1- SIGA A LEGENDA DE CORES EM DESTAQUE E CONTINUE COLORINDO AS BORBOLETAS.



NOME: \_\_\_\_\_

PROFESSORA: \_\_\_\_\_

PRIMAVERA

PINTE CONFORME SE PEDE:

VERDE: A BORBOLETA DE BAIXO.

AMARELO: A BORBOLETA DE CIMA.

E AZUL A BORBOLETA DO MEIO.




NOME: \_\_\_\_\_

PROFESSORA: \_\_\_\_\_

PRIMAVERA

COLORIR APENAS AS BORBOLETAS.

QUANTAS BORBOLETAS?



PEDIR PARA A CRIANÇA CONTAR E IDENTIFICAR O NÚMERO CORRETO, DEPOIS RECORTAR E COLAR.

1	3	4
---	---	---

E.M "PEQUENO APRENDIZ"

DATA:28/09/2021

**COM A AJUDA DE UM ADULTO, RECORTE E COLE DE REVISTAS  
IMAGENS DE DIFERENTES TIPOS DE FLORES E BORBOLETAS.**