

NOME DO ALUNO (A): _____
PROFESSORA JANICE

2º ANO A

ATIVIDADES DE 20/09 À 28/09/2021

DATA DE DEVOLUÇÃO: 29/30 DE SETEMBRO DE 2021

11º APOSTILA

ATIVIDADES DE REPOSIÇÃO




DE ACORDO COM O ART. 1º DA MEDIDA PROVISÓRIA 934/20 EMBASADOS NOS ART. 24
INCISO I, ART. 32 § 4º, ART. 80 § 3º DA LEI DE DIRETRIZES E BASES Nº 9394/96

LEIA O POEMA: "AS BORBOLETAS"

AS BORBOLETAS

BRANCAS
AZUIS
AMARELAS
E PRETAS
BRINCAM
NA LUZ
AS BELAS
BORBOLETAS



BORBOLETAS BRANCAS
SÃO ALEGRES E FRANCAS.

BORBOLETAS AZUIS
GOSTAM DE MUITA LUZ.

AS AMARELINHAS
SÃO TÃO BONITINHAS!

E AS PRETAS, ENTÃO
OH, QUE ESCURIDÃO!

VINICIUS DE MORAES

ESCREVA :

NOME DO POEMA: _____

NOME DO AUTOR DO POEMA: _____

PINTE AS PALAVRAS QUE RIMAM COM BORBOLETA

CAMISA	MULETA	BONECA	MALETA
CANETA	ROLETA	BOLSA	LÁPIS
CUECA	NAVIO	CHUPETA	JANELA

SEPARE E CONTE AS SÍLABAS

PRETAS _____


LUZ _____

ALEGRES _____

BONITINHAS _____

COMPLETE O QUADRO

BORBOLETA			
NÚMERO DE LETRAS	NÚMERO DE VOGAIS	NÚMERO DE CONSOANTES	NÚMERO DE SÍLABAS



1- CONTE AS BORBOLETAS E REGISTRE A QUANTIDADE:



2- CONTE AS FLORES E REGISTRE A QUANTIDADE:




- 3- O QUE HÁ MAIS: BORBOLETAS OU FLORES? _____
- 4- QUANTOS A MAIS? _____
- 5- QUANTOS SÃO AS BORBOLETAS E AS FLORES JUNTAS? _____


Fonte: Adaptação do livro: EMAI – 2º ano
Fonte: www.amorensina.com

ESCOLA _____
NOME: _____
DATA: ____/____/____

Alfabetizar com AMOR
www.amorensina.com



CONTANDO E SOMANDO AS PINTINHAS



A) 6 E 1 B) 1 E 4 C) 3 E 5
D) 1 E 3 E) 5 E 2 F) 6 E 4
G) 4 E 2 H) 1, 2 E 3 I) 4, 5 E 6

W
W
·
a
m
o
r
e
n
s
i
n
a
·
c
o
m

ESCOLA: _____
 PROFESSOR (A): _____
 DATA: _____ DE _____ DE _____
 ALUNO (A) : _____



**ORDENE E FORME 3 PALAVRAS QUE APARECEM NO POEMA:
 INICIE A PALAVRA PELA SÍLABA EM DESTAQUE:**

LE	TA	BO	BOR	
MA	A	LAS	RE	
DÃO	ES	RI	CU	

LIGUE:

BORBOLETAS BRANCAS	SÃO TÃO BONITINHAS.
BORBOLETAS AZUIS	OH, QUE ESCURIDÃO!
BORBOLETAS PRETAS	GOSTAM MUITO DE LUZ.
BORBOLETAS AMARELAS	SÃO ALEGRES E FRANCAS.

FORME PALAVRAS COM AS SÍLABAS INICIAIS:

VERDE _____

ROSA _____

PRETO _____

CINZA _____

LARANJA _____



ESCOLA: _____
 PROFESSOR (A): _____
 DATA: _____ DE _____ DE _____
 ALUNO (A) : _____



COMPLETE A LISTA COM OUTRAS CORES QUE VOCÊ CONHEÇA.
 DEPOIS PINTE AS BORBOLETAS COM AS CORES QUE DESEJAR:

BRANCO _____


AZUL _____

AMARELO _____

PRETO _____

CAÇA CORES:





J	P	A	M	A	R	E	L	O	G	C	U
M	R	F	E	F	T	M	A	R	R	O	M
V	E	R	D	E	V	D	R	B	E	A	I
H	T	B	V	P	B	Y	A	Z	H	Ç	T
R	O	S	A	X	O	M	N	C	L	C	V
N	R	P	O	A	C	H	J	I	Ç	D	X
R	X	O	G	N	B	R	A	N	C	O	G
B	A	Z	U	L	P	K	N	Z	X	S	S
V	E	R	M	E	L	H	O	A	R	J	N



AMARELO – VERDE – AZUL – MARROM – ROSA
 BRANCO – VERMELHO – PRETO – LARANJA – CINZA

ESTAÇÕES DO ANO

1. Escreva a estação do ano que está representada em cada cena.



CONSULTE O BANCO DE PALAVRAS:

PRIMAVERA	OUTONO
VERÃO	INVERNO

Nome: _____ DATA: ___/___/___

AS ESTAÇÕES DO ANO

AS QUATRO ESTAÇÕES
ISABEL CRISTINA SILVEIRA SOARES

QUE CLIMA AMENO
GOSTOSO É O SONO
AS FOLHAS CAINDO
CHEGOU O OUTONO!

QUE FRIO DANADO
SEREI BEM FRATERNAL
DOAREI AGASALHO
AGORA É O INVERNO!

TEM PERFUME NO AR
NENHUMA A SUPERA
É A ESTAÇÃO DAS FLORES
CHEGOU PRIMAVERA!

QUE CHUVA BENDITA
QUE BELA ESTAÇÃO
O CALOR É TAMANHO
ENTÃO É VERÃO!

ESCOLA: _____

NOME: _____

DATA: ___/___/___



QUE BELA, A PRIMAVERA!

ISABEL CRISTINA SILVEIRA SOARES


PASSARINHOS COLORIDOS 

MULTICORES BORBOLETAS

GRAMA E ÁRVORES VERDEJANTES

SALPICANTES VIOLETAS! 

VIVA A PRIMAVERA!



www.amorensina.com.br

Fonte: www.amorensina.com

Fonte: www.atividadesparaeducacaoespecial.com e adaptação da professora.

A PRIMAVERA CHEGOU !!

LETRA P



PRIMAVERA

PA – PE – PI – PO – PU – PÃO

pa – pe – pi – po – pu – pão

FORME AS SÍLABAS:

P + A =

P + O =

P + E =

P + U =

P + I =

P + ãO =

1- COPIE DA POESIA 2 PALAVRAS QUE INICIAM COM A LETRA P:

2- ESCREVA PALAVRAS DA POESIA DE ACORDO COM O NÚMERO DE SÍLABAS:

4 SÍLABAS

2 SÍLABAS

AS ESTAÇÕES DO ANO

Amorensina.com.br

NOME: _____ DATA: ___/___/___

AS ESTAÇÕES DO ANO

1 - CIRCULE AS ROUPAS APROPRIADAS PARA O VERÃO.

2 - QUAL CRIANÇA ESTÁ VESTIDA PARA O INVERNO? CIRCULE.

3 - PARA UM DIA QUENTE DE VERÃO, QUAIS ALIMENTOS PREFERIMOS?

ESCREVA O NOME DA ESTAÇÃO DO ANO QUE CADA IMAGEM REPRESENTA:

PRIMAVERA VERÃO OUTONO INVERNO

<input type="text"/>	<input type="text"/>	<input type="text"/>	<input type="text"/>
<input type="text"/>	<input type="text"/>	<input type="text"/>	<input type="text"/>
<input type="text"/>	<input type="text"/>	<input type="text"/>	<input type="text"/>

PESQUISE QUAL É O DIA QUE INICIA CADA ESTAÇÃO DO ANO:
















PRIMAVERA: _____ DE SETEMBRO
 VERÃO: _____ DE DEZEMBRO

OUTONO: _____ DE MARÇO
 INVERNO: _____ DE JUNHO

PREENCHA O QUADRO COM AS FAMÍLIAS SÍLABICAS QUE JÁ ESTUDAMOS:

	A	E	i	O	U	ÃO
B	BA	BE				
C						
D						
F						
G						
H						
J						
K						
L						
M						
N						
P						

ESCREVA OS NOMES DAS FIGURAS:

	<input type="text"/>		<input type="text"/>		<input type="text"/>
	<input type="text"/>		<input type="text"/>		<input type="text"/>
	<input type="text"/>		<input type="text"/>		<input type="text"/>
	<input type="text"/>		<input type="text"/>		<input type="text"/>
	<input type="text"/>		<input type="text"/>		<input type="text"/>