



PREFEITURA DA ESTÂNCIA TURÍSTICA DE  
**IBIÚNA**  
*Por uma Ibiúna próspera. Investindo no presente, gerando o futuro.*  
**SECRETARIA DE EDUCAÇÃO**




Rua Raimundo Santiago, nº 27 - Centro  
Telefone: (15) 3248-1292/e-mail: apoiopedagogicosmeibiuna@hotmail.com

E.M. "MARIA BENEDITA RODRIGUES"

ATIVIDADES SEMANAIS DE 20/09 A 28/09

BLOCO 11 - 3º BIMESTRE

FASE II A- PROFESSORA: NATALIA



NOME: \_\_\_\_\_

QUALQUER DÚVIDA EM RELAÇÃO AS ATIVIDADES CHAMAR NO WHATTSAPP 15 99741-8631

- COM AJUDA DE UM FAMILIAR LEIA O POEMA .

## A ÁRVORE


CRIANÇA, A ÁRVORE MERECE  
A NOSSA ESTIMA SINCERA  
DÁ FRUTOS DOCES NO OUTONO  
E FLORES NA PRIMAVERA.

NUNCA MALTRATES UMA ÁRVORE  
A QUEM TUDO NÓS DEVEMOS  
DESDE A MADEIRA DA PORTA  
AO LÁPIS QUE ESCRREVEMOS.


(Raul Aroeira Serrano)



- PINTE DE VERDE TÍTULO DO POEMA.
- MARQUE UM X NO QUE A ÁRVORE NOS OFERECE NO OUTONO.



- DESENHE O QUE A ÁRVORE NOS DÁ NA PRIMAVERA.




# 21 DE SETEMBRO – DIA DA ÁRVORE

- MEU AMOR COMPLETE A ÁRVORE COLANDO FOLHAS NATURAIS. LEMBRE-SE: VOCÊ É UM PROTETOR DA NATUREZA. COLE APENAS FOLHAS QUE CAÍRAM DAS ÁRVORES.



- OBSERVE A CENA E COM AJUDA DE UM FAMILIAR RESPONDA:



VAMOS CONTAR QUANTAS FOLHAS...

- AINDA TÊM NA ÁRVORE.

- ESTÃO VOANDO.

- ESTÃO PRESAS NO CABELO DO CEBOLINHA.


- ESTÃO CAÍDAS NO CHÃO.

RECORTE E MONTE AQUI SUA BORBOLETA E PINTE TODAS AS LETRAS **B** QUE VOCÊ ENCONTRAR NO POEMA:

[www.ideiacriativa.org](http://www.ideiacriativa.org)

AS BORBOLETAS

BRANCAS  
AZUIS  
AMARELAS  
E PRETAS  
BRINCAM  
NA LUZ  
AS BELAS  
BORBOLETAS




BORBOLETAS BRANCAS  
SÃO ALEGRES E FRANCAS.

BORBOLETAS AZUIS  
GOSTAM DE MUITA LUZ.

AS AMARELINHAS  
SÃO TÃO BONITINHAS!

E AS PRETAS, ENTÃO  
OH, QUE ESCURIDÃO!

VINICIUS DE MORAES



VAMOS CANTAR A MUSIQUINHA!!!

VAMOS CANTAR?

BORBOLETINHA  
TÁ NA COZINHA  
FAZENDO CHOCOLATE  
PARA A VIZINHA  
POTI POTI  
PERNA DE PAU  
OLHO DE VIDRO  
E NARIZ DE PICA-PAU




LEIA A FAMÍLIA SILÁBICA DO B:

BA BE BI BO BU BÃO

ESCREVA A SÍLABA INICIAL DE CADA FIGURA:




\_\_\_\_\_



\_\_\_\_\_



\_\_\_\_\_



\_\_\_\_\_



\_\_\_\_\_

VAMOS ACOMPANHAR A LEITURA DO POEMA O GIRASSOL, COM UM ADULTO:

## O GIRASSOL

O GIRASSOL DA MINHA RUA,  
NUMA NOITE SEM DORMIR,  
NUMA NOITE MUITO ESCURA,  
VIU A LUA SORRIR.

O GIRASSOL FICOU GIRA  
E GIRA, GIRA QUE GIRA,  
MAS DE NOITE, NÃO DE DIA.

O SOL, COM TANTA LUZ,  
JÁ NÃO O SEDUZ.  
VIVE QUIETO O DIA INTEIRO  
MUITO TRISTE E CABREIRO.

À NOITE ELE SE ENCANTA,  
ENFEITA-SE, DANÇA E CANTA.  
E A LUA TAMBÉM ENFEITIÇADA  
FAZ CAPRICHOS DE NAMORADA.

O GIRASSOL DE MINHA RUA  
AGORA VIROU GIRALUA.



**ELIAS JOSÉ.** *Um pouco de tudo: de bichos, de gente, de flores.* São Paulo: Paulus, 1982.

DESENHE SEU GIRASSOL E O DEIXE BEM COLORIDO:

## Como plantar Girassol passo a passo



### AGORA É A SUA VEZ DE PLANTAR O SEU GIRASSOL.

**1º PASSO:** ESCOLHA UM LUGAR PARA PLANTAR AS SEMENTINHAS DO GIRASSOL, DIRETO NA TERRA DO QUINTAL OU EM UM VASO, PODE SER ATÉ GARRAFA PET CORTADA.

**2º PASSO:** SE FOR USAR UM RECIPIENTE PARA PLANTAR, IRÁ PRECISAR DE TERRA, QUE SEJA BOA PARA O PLANTIO.

**3º PASSO:** DEPOIS DO PREPARO DO SOLO, VOCÊ PODE ABRIR BURACINHOS PARA PLANTAR AS SEMENTES, COLOQUE UMA SEMENTE POR VEZ, EM CADA COVINHA. SE FOR PLANTAR MAIS DE UMA, DÊ UM ESPAÇO DE 15 CM CADA.

**4º PASSO:** COLOQUE TERRA POR CIMA, MAS NÃO APERTE. REGUE SOBRE A SEMENTE, E NA VOLTA.

**5º PASSO:** MOLHE TODOS OS DIAS, ATÉ A GERMINAÇÃO DO GIRASSOL, QUE DEMORA EM MÉDIA 15 DIAS. APÓS, SAIR A PLANTINHA PARA FORA DA TERRA, PODE MOLHAR DE 2 Á 3 VEZES POR SEMANA.

**NÃO SE ESQUEÇA DE REGISTRAR ESSE MOMENTO, TIRANDO FOTOS E ME MOSTREM O RESULTADO DEPOIS, OS SEUS LINDOS GIRASSÓIS!**



## REFERÊNCIAS:

BLOG EDUCAÇÃO E TRANSFORMAÇÃO;

<https://br.pinterest.com/pin/775885842030163185/>

[https://www.google.com/search?rlz=1C1NHXL\\_pt-BRBR827BR828&sxsrf=AOaemvJ9aPB6F4jJej55bfqkcG4OnxjX5A:1631817490856&source=univ&tbm=isch&q=poema+das+borboletas&sa=X&ved=2ahUKEwi-koXvkYTzAhXrpZUCHVhBBGEQjJkEegQIBhAC&biw=1366&bih=625&dpr=1#imgrc=0tODmCua3KmneM](https://www.google.com/search?rlz=1C1NHXL_pt-BRBR827BR828&sxsrf=AOaemvJ9aPB6F4jJej55bfqkcG4OnxjX5A:1631817490856&source=univ&tbm=isch&q=poema+das+borboletas&sa=X&ved=2ahUKEwi-koXvkYTzAhXrpZUCHVhBBGEQjJkEegQIBhAC&biw=1366&bih=625&dpr=1#imgrc=0tODmCua3KmneM)

<http://alfabetizacaocefaproponteselacerda.blogspot.com/2013/11/ideias-para-trabalhar-com-letra-b.html>

IMAGENS DO GOOGLE.