



PREFEITURA DA ESTÂNCIA TURÍSTICA DE
IBIÚNA
Por uma Ibiúna próspera. Investindo no presente, gerando o futuro.
SECRETARIA DE EDUCAÇÃO



E.M. MAFALDA DALPRA MATIUSSO

ALUNO (A):

PROF^a: ROSANA DO PRADO

ANO: 2º TURMA: B

APOSTILA DE ATIVIDADES Nº 11

Período: 20/09/2021 a 28/09/2021

Data da devolução: **29 e 30/09/2021**



Handwritten signature



ESCOLA: _____

NOME: _____

PROFESSORA: _____ DATA: ____/____/____

LETRA X

@AtividadesSuzano

Leia o poema, circule as palavras com x e copie-as ao lado.

Índio

Índio do mato é xavante.

Milho socado é xerém

E a gente chama xará

Quem o mesmo nome tem...



Ruth Rocha. Palavras, muitas palavras... São Paulo: Quinteto Editorial, 1998.

Three horizontal lines for copying words.

Preencha a cruzadinha, lendo e pensando com atenção. Todas as palavras têm x na sua escrita.


1 – Tirar uma cópia, tirar uma...

2 – Remédio para tosse.

3 – Nome de uma dança.

4 – Nome de um jogo.


5 – Peça de roupa.




1- RESOLVA AS SUBTRAÇÕES:



$6 - 4 = \underline{\hspace{2cm}}$



$7 - 2 = \underline{\hspace{2cm}}$




$8 - 4 = \underline{\hspace{2cm}}$



$5 - 3 = \underline{\hspace{2cm}}$

2 - OBSERVE AS CONTINHAS EM CADA BALÃO. DESCUBRA OS RESULTADOS E PINTE DA COR CORRESPONDENTE AO RESULTADO.

8 - Azul	12 - Verde	5 - Amarelo






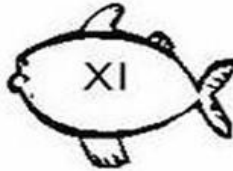
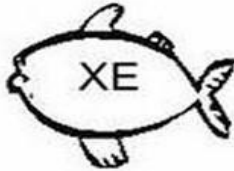

ESCOLA: _____

NOME: _____

PROFESSORA: _____ DATA: ___/___/___

COMPLETE COM AS SÍLABAS DEPOIS FAÇA A LEITURA DAS PALAVRAS .

COMPLETE AS PALAVRAS COM AS SÍLABAS ESCRITAS NOS PEIXINHOS.



PEI _____

_____ LE

AMEI _____

FAI _____

FA _____ NA

CAI _____

LI _____

ABACA _____

TÁ _____

FEI _____

BAI _____ LA

MAXI _____

ME _____ DO

LU _____

_____ DÓ

EN _____ DA

EN _____ TO

_____ XA

SUBSTITUA OS DESENHOS POR PALAVRAS E ESCREVA AS FRASES FORMADAS.

O

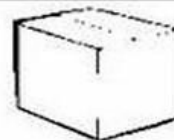


DA XÊNIA É UM LUXO.

PIXOXÓ PEGOU O



DA



A



CAXUXA ASSUSTOU AS CRIANÇAS.

O



PIXOXÓ ESTOUROU A



A MAMÃE FRITOU



E FEZ SALADA DE MAXIXE.

DIA DA ÁRVORE

I. LEITURA.

POMAR

BANANA, BANANEIRA
GOIABA, GOIABEIRA
LARANJA, LARANJEIRA
MAÇÃ, MACIEIRA

MAMÃO, MAMOEIRO
ABACATE, ABACATEIRO
LIMÃO, LIMOEIRO
TOMATE, TOMATEIRO

CAJU, CAJUEIRO
UMBU, UMBUZEIRO
MANGA, MANGUEIRA
PÊRA, PEREIRA

AMORA, AMOREIRA
PITANGA, PITANGUEIRA
FIGO, FIGUEIRA
MEXERICA, MEXERIQUEIRA

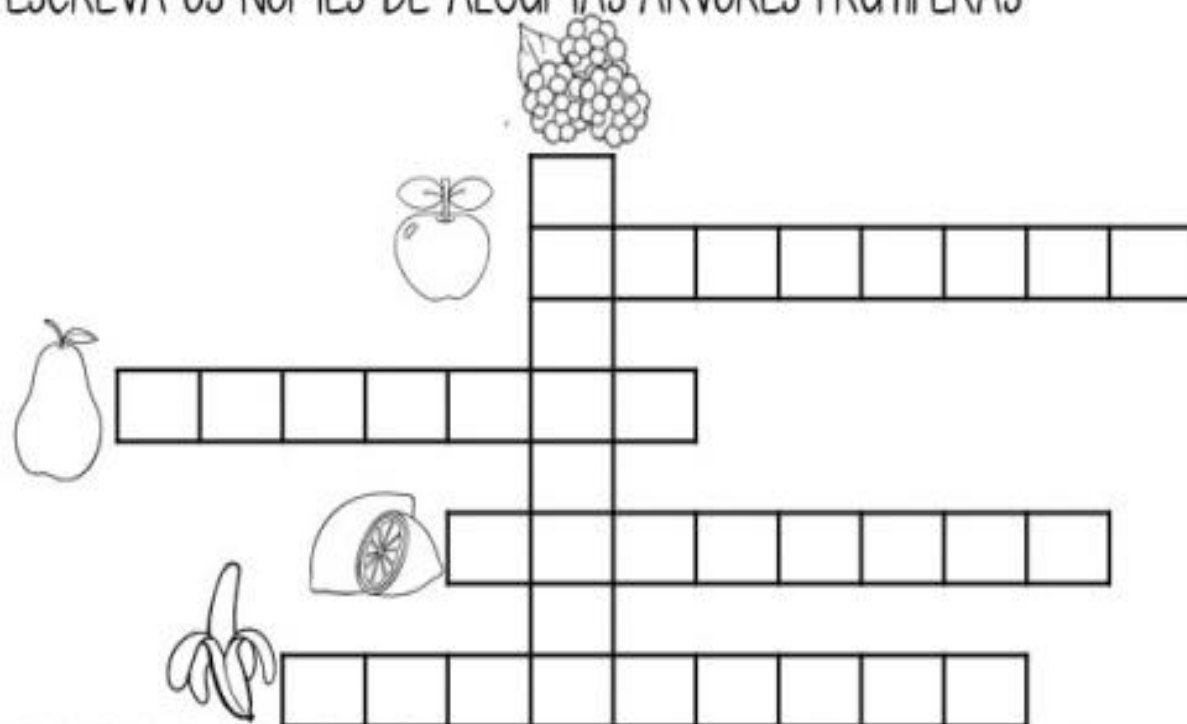
AÇAI, AÇAIZEIRO
SAPOTI, SAPOTIZEIRO
MANGABA, MANGABEIRA
UVA, PARREIRA

COCO, COQUEIRO
INGÁ, INGAZEIRO
JAMBO, JAMBEIRO
JABUTICABA, JABUTICABEIRA

Palavra cantada

2. CRUZADINHA

ESCREVA OS NOMES DE ALGUMAS ÁRVORES FRUTÍFERAS





ESCOLA: _____

NOME: _____


PROFESSORA: _____ DATA: ___/___/___

VAMOS ESTUDAR A LETRA Z.

CIRCULE AS LETRAS Z QUE APARECEM NO TEXTO.

ELA ESTÁ NO ZÉ DA ROÇA
E TAMBÉM NO ZÉ VAMPIR.
FICA ATÉ COM O ZÉ LELE,
DA ROSINHA QUER FUGIR!

(ABC DA MÔNICA)



QUANTAS VEZES APARECE A LETRA Z NO TEXTO?

AGORA, COMPLETE O TEXTO COM AS PALAVRAS QUE ESTÃO FALTANDO.

ELA ESTÁ NO _____

E TAMBÉM NO _____.

FICA ATÉ COM O _____,

DA _____ QUER FUGIR!


ZÉ VAMPIR - ROSINHA - ZÉ DA ROÇA - ZÉ LELE

MÔNICA E CEBOLINHA RESOLVERAM PINTAR O CORAÇÃO COM AS CORES DO ARCO-ÍRIS. VAMOS AJUDÁ-LOS, SEGUINDO AS PISTAS?


RESOLVA AS OPERAÇÕES:

VERDE	VIOLETA	VERMELHO	AMARELO	AZUL	LARANJA	ANIL
DU	DU	DU	DU	DU	DU	DU
35 +24	40 +39	28 -18	60 +16	20 -10	51 -20	54 +54

AGORA QUE VOCÊ RESOLVEU TODAS AS OPERAÇÕES, COLOQUE AS CORES NAS LATAS DE TINTA DE ACORDO COM OS RESULTADOS.



PARA PINTAR O CORAÇÃO, VOCÊ DEVE COLOCAR OS RESULTADOS EM ORDEM DECRESCENTE.






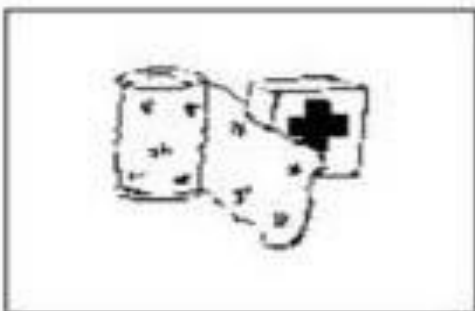

ESCOLA: _____

NOME: _____

PROFESSORA: _____ DATA: ____/____/____

ESCREVA OS NOME DOS DESENHOS.


PINTE OS DESENHOS E, DEPOIS, BUSQUE NO BANCO DE PALAVRAS OS NOMES. ENTÃO, ESCREVA-OS NOS LUGARES CORRESPONDENTES.



**AZULEJO - BUZINA - ZANGÃO
ZECA - AVESTRUZ - GAZE**

1) OBSERVE AS QUANTIDADES E RESPONDA O QUE SE PEDE:

Dezenas	Unidades




São ___ caracóis.
 ___ caracóis é igual a:
 ___ Dezenas e ___ Unidades; ou ___ Unidades.

Dezenas	Unidades



São ___ abelhinhas.
 ___ abelhinhas é igual a:
 ___ Dezenas e ___ Unidades; ou ___ Unidades.

Dezenas	Unidades



São ___ pintinhos.
 ___ pintinhos é igual a:
 ___ Dezenas e ___ Unidades; ou ___ Unidades.



ESCOLA: _____

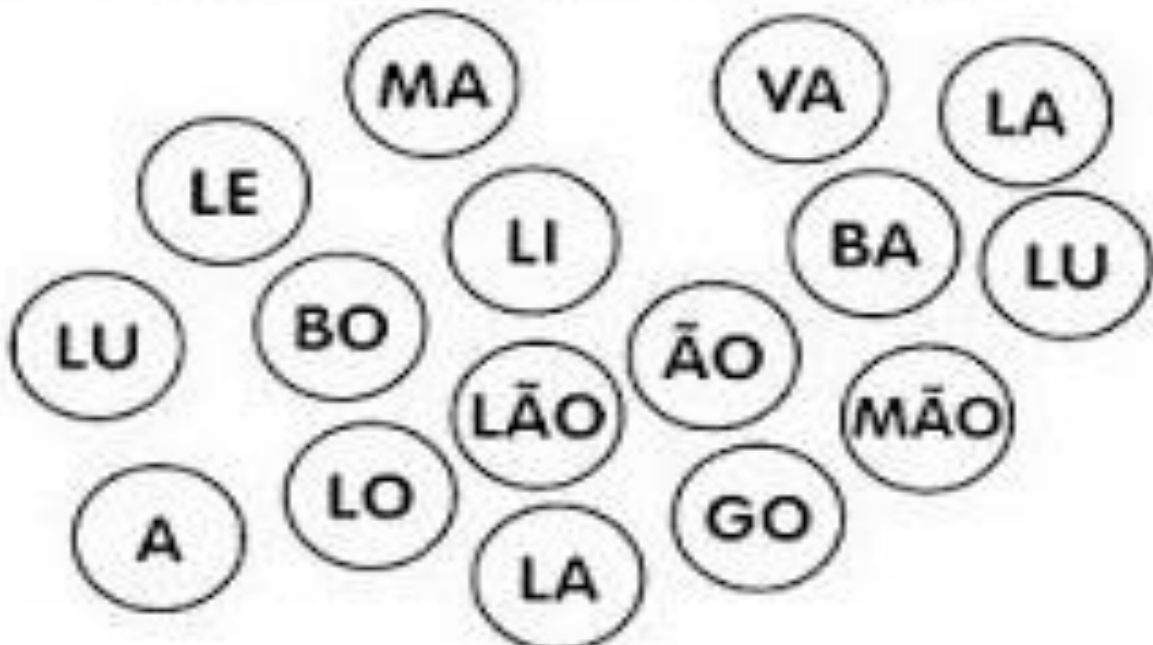
NOME: _____

PROFESSORA: _____ DATA: ____/____/____

PINTE AS SÍLABAS DA PALAVRA COM A MESMA COR .

OLHO VIVO!

☞ Junte as sílabas e escreva os nomes dos desenhos.



LIGUE CORRETAMENTE. USE LAPIS VERMELHO PARA A FAMÍLIA DO 10 E LAPIS AZUL PARA A FAMÍLIA DO 20.

17



20

25

FAMÍLIA DO 10

11

10



23

29

FAMÍLIA DO 20

15

12

27

RESOLVA AS OPERAÇÕES:

	D	U
25		
+25		

	D	U
35		
-20		

	D	U
28		
+40		

	D	U
11		
-11		

	D	U
39		
+29		

	D	U
25		
-15		

	D	U
25		
+25		

	D	U
22		
-10		



ESCOLA: _____

NOME: _____

PROFESSORA: _____ DATA: ____/____/____

ESCREVER UMA PALAVRA PARA CADA LETRA DO ALFABETO:

A	
B	
C	
D	
E	
F	
G	
H	
I	

J	
K	
L	
M	
N	
O	
P	
Q	
R	

S	
T	
U	
V	
W	
X	
Y	
Z	


1) ESCREVA OS NÚMEROS DE 0 A 49.

2) RESPONDA:

OS NÚMEROS PARES SÃO TODOS AQUELES TERMINADOS EM: _____

OS NÚMEROS ÍMPARES SÃO TODOS AQUELES TERMINADOS EM: _____

SEPARE OS NÚMEROS DAS BOLAS QUE O PALHAÇO:



3) PINTA DE AZUL A SEQUÊNCIA QUE ESTÁ ESCRITA EM ORDEM DECRESCENTE E PINTA DE AMARELO A SEQUÊNCIA QUE ESTÁ EM ORDEM CRESCENTE.

29 - 28 - 27 - 26 - 25 - 24 - 23 - 22 - 21 - 20

20 - 21 - 22 - 23 - 24 - 25 - 26 - 27 - 28 - 29




ESCOLA: _____

NOME: _____

PROFESSORA: _____ DATA: ____/____/____

PINTE COM CAPRICO USE CORES FORTES.



AGORA RESPONDA AS QUESTÕES ABAIXO:

1) QUAL O NOME DO PINTOR DA OBRA ACIMA?

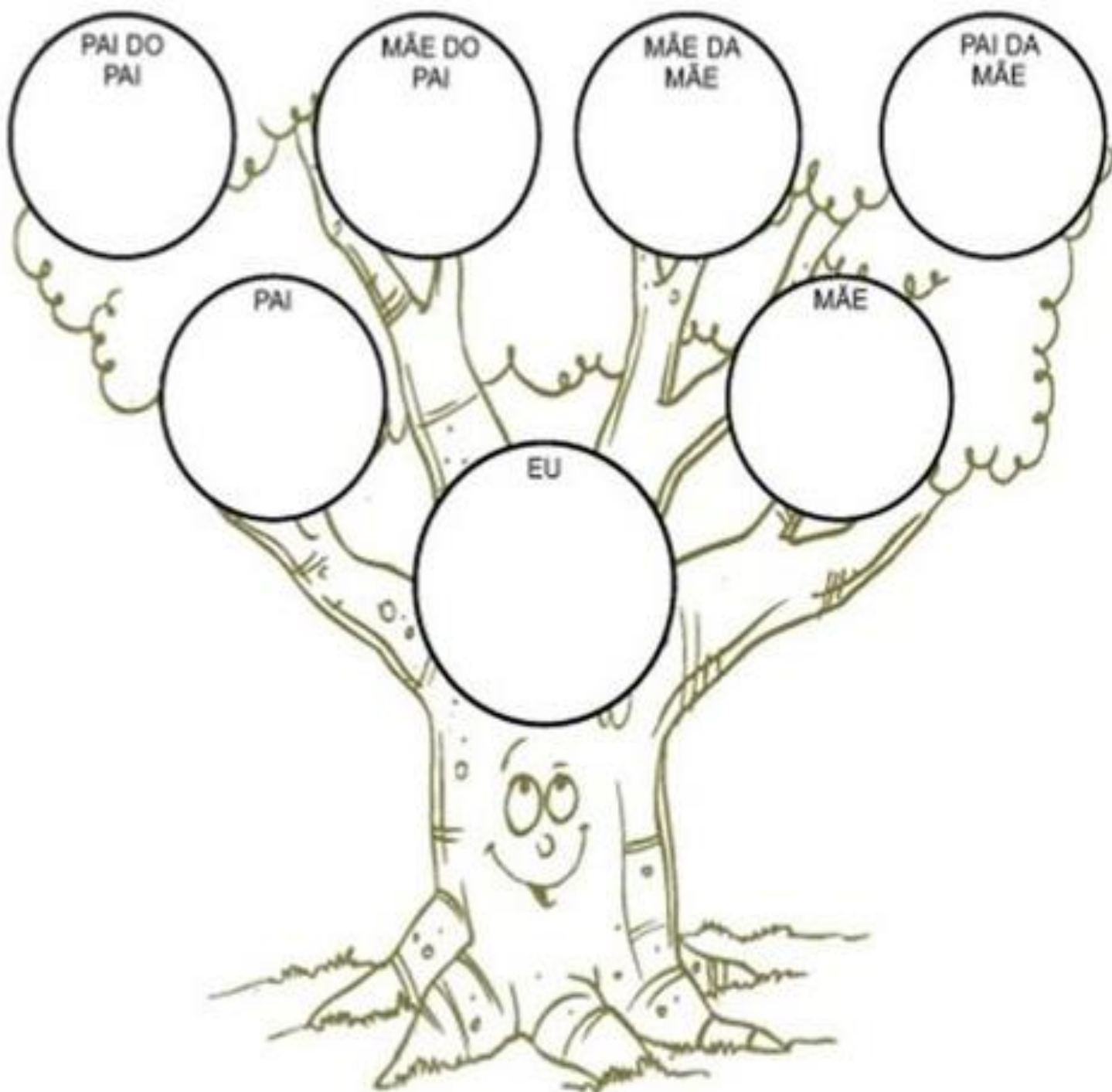
2) FAÇA UMA FRASE COM A PALAVRA FLOR.

QUAL O SOBRENOME QUE VOCÊ RECEBEU DOS SEUS AVÓS:

PATERNOS _____

MATERNOS _____

COMPLETE SUA ÁRVORE GENEALÓGICA ANOTANDO O NOME DE CADA MEMBRO FAMILIAR DE ACORDO COM O QUE SE PEDE:



REFERÊNCIAS BIBLIOGRÁFICAS

<https://atividadespedagogicasuzano.com.br/2-ano-letra-x-e-z-em-pdf/https://www.soescola.com/2016/07/atividades-de-alfabetizacao-coma-letra-x.html>

<https://www.educacaoetransformacao.com.br/atividades-com-a-letra-z/atividades-com-a-letra-z-circule-as-letras/amp/>

<https://atividadespedagogicas.net/2017/08/atividades-com-a-letra-z.html>

<https://br.pinterest.com/pin/440930619749816516/>

https://www.liveworksheets.com/worksheets/pt/L%C3%ADngua_portuguesa/Ortografia/ATIVIDADES_DE_REVIS%C3%83O_2%C2%BA_ANO_dv1635429nk

<https://br.pinterest.com/pin/293578469444075886/>

<https://i.pinimg.com/564x/5d/2d/03/5d2d030f524ec1919c2662a7cf0a3b56.jpg>