

E. M. PROF^a MÁRCIA BELMIRO DO LAGO

ALUNO:



ATIVIDADES REFERENTES AO DIAS: 20, 21, 22, 23, 24, 27 E 28 DE SETEMBRO.
DEVOLUÇÃO -29 /09

1º ANO B

-

PROF^a SILVANA MORAES

NOME COMPLETO: _____

PRODUÇÃO DE TEXTO

VERSO DE LETRA DE CANÇÃO

1 ACOMPANHE NOVAMENTE A LEITURA DA PROFESSORA.

FAMÍLIA

DIGA QUEM MORA NA SUA CASA
QUEM MORA COM VOCÊ
COM QUEM VOCÊ DIVIDE O QUE GOSTA
QUEM OLHA POR VOCÊ




AGORA É A SUA VEZ. COMPLETE O VERSO DA CANÇÃO.

EU MORO COM _____

FAÇA UMA LISTA DAS PESSOAS QUE MORAM COM VOCÊ.

OBSERVE A IMAGEM E RESPONDA: O NÚMERO QUE FALTA NA SEQUÊNCIA É O _____.



<https://pt.vecteezy.com/arte-vetorial/693447-criancas-pular-corda> Acesso: 05/05/2020

Fonte: <https://acessaber.com.br/atividades/problemas-matematica-2o-ou-3o-ano-2/#more-34359> Acesso: 04/05/2020.


COLOQUE OS NOMES EM ORDEM ALFABÉTICA USANDO A TABELA ABAIXO:


FORMIGA – DADO – MACACO – ZEBRA – GAMBÁ – CAVALO –
 JAVALI – ARARA – BORBOLETA – IGREJA – LEÃO – HIPOPÓTAMO –
 ONÇA – PATO – NAVIO – TATU – QUEIJO – SAPO – URUBÚ – RATO
 VACA – EMA – KAIQUE – OVO – WESLEY – XADREZ .

A	ARARA	J	S
B		K	T
C		L	U
D		M	V
E		N	W
F		O	X
G		P	Y
H		Q	Z
I		R	ZEBRA

Dia da Árvore - 21 de setembro

NOME: _____ DATA: ___/___/___

 LIGUE AS PARTES AO LUGAR ONDE ELA SE LOCALIZA NA PLANTA.



LEIA OS NOMES SEPARADOS EM SÍLABAS. CIRCULE O NÚMERO DE BICHINHOS DE ACORDO COM O NÚMERO DE SÍLABAS DE CADA PALAVRA, JUNTE E COPIE:

BOR – BO – LE – TA



FOR – MI – GA



JO – A – NI – NHA



LA – GAR – TI – XA



ATIVIDADE 13.4

JOSÉ QUER COMPRAR UM BONÉ. ELE TEM AS CÉDULAS MOSTRADAS A SEGUIR:



1. QUANTOS REAIS JOSÉ TEM?
2. OBSERVE OS PREÇOS DOS BONÉS.

			
26 REAIS	29 REAIS	23 REAIS	28 REAIS

A. COM O DINHEIRO QUE JOSÉ TEM, ELE PODE COMPRAR UM DOS BONÉS?

B. QUAL É O PREÇO DO BONÉ QUE ELE PODE COMPRAR?

C. QUAL DESSES BONÉS VOCÊ MAIS GOSTA? QUAL O PREÇO DELE?

COM BASE NA PALAVRA PRIMAVERA RESPONDA:

PRIMAVERA

NÚMERO DE LETRAS:

LETRA INICIAL:

LETRA FINAL:

VOGAIS QUE APARECEM:

CONSOANTES QUE APARECEM:



RESOLVA AS OPERAÇÕES:

$$\text{3 butterflies} + \text{3 butterflies} = \square$$

$$\text{1 butterfly} + \text{2 butterflies} = \square$$

$$\text{3 butterflies} + \text{3 butterflies} + \text{1 butterfly} = \square$$

$$\text{2 snails} + \text{2 butterflies} = \square$$

$$\text{4 caterpillars} + \text{1 snail} = \square$$

$$\text{3 ladybugs} + \text{4 snails} = \square$$

$$\text{8 ants} + \text{3 butterflies} = \square$$


ANALISE A CAPA DO LIVRO:



ESCREVA O TÍTULO DO LIVRO:

AUTORA:

CONTE AS ABELHAS E AS FLORES E FAÇA GRUPO DE TRÊS:



QUANTAS SÃO AS ABELHAS?









QUANTAS SÃO AS FLORES?

QUANTOS GRUPOS DE TRÊS ABELHAS VOCÊ FORMOU?

QUANTOS GRUPOS DE TRÊS FLORES VOCÊ FORMOU?


SOMANDO AS FLORES E AS ABELHAS QUANTOS FICAM?

1) DE ACORDO COM OS DESENHOS, COMPLETE AS HISTÓRIAS MATEMÁTICAS:

<p>NO JARDIM DE MARIA TINHA:</p> 	<p>CHEGARAM MAIS:</p> 	<p>NO TOTAL, FICARAM BORBOLETAS.</p> $\begin{array}{r} 9 \quad \quad 6 \\ \quad \quad \quad \dots \\ \text{EXEMPLO:} \quad + \quad 3 \\ \quad \quad \quad \dots \\ \quad \quad \quad 9 \\ \quad \quad \quad \dots \end{array}$
<p>ANA TINHA:</p> 	<p>ELA GANHOU DO VOVÔ:</p> 	<p>ANA TEM GALINHAS AGORA.</p> $\begin{array}{r} \dots \\ + \dots \\ \dots \end{array}$
<p>NA SAVANA HAVIA:</p> 	<p>CHEGARAM MAIS:</p> 	<p>AGORA TEM ZEBRAS NA SAVANA.</p> $\begin{array}{r} \dots \\ + \dots \\ \dots \end{array}$
<p>HAVIA NO LAGO:</p> 	<p>CHEGARAM MAIS:</p> 	<p>NO LAGO FICARAM PEIXES.</p> $\begin{array}{r} \dots \\ + \dots \\ \dots \end{array}$



OLÁ, AMIGUINHO (A)! PEÇA AJUDA DE UMA PESSOA DA SUA FAMÍLIA E ENCONTRE PALAVRAS RELACIONADAS A **PREVENÇÃO DO CORONAVÍRUS**. USE O BANCO DE PALAVRAS. APÓS, TENDE LER AS PALAVRAS QUE VOCÊ ENCONTROU.



XÔ CORONAVÍRUS!

BANCO DE PALAVRAS

ÁGUA - LENÇO - SABÃO - ÁLCOOL

CAÇA - PALAVRAS

Á	G	U	A	B	C	D	E	F	G
H	I	J	L	E	N	Ç	O	K	L
M	S	A	B	Ã	O	N	P	Q	R
S	T	Á	L	C	O	O	L	V	X

ACRÓSTICO É QUANDO UTILIZAM AS LETRAS DE UMA PALAVRA PARA FORMAR OUTRAS PALAVRAS.

FORME PALAVRAS COM AS INICIAIS DA PALAVRA **PRIMAVERA**.

EXEMPLO:

ACRÓSTICO DA PRIMAVERA

P PRIMAS

R

I

M

A

V

E

R

A

cantinhoalternativo.com.br

PINTE NAS CORES CERTINHAS

Coloring page for a flower. The flower has four circular petals, a square center, a stem with two triangular leaves, and a rectangular pot.

REFERÊNCIAS

<https://educacaoetransformacaooficial.blogspot.com/2018/09/coletanea-com-61-atividades-referentes.html?m=1>

<https://educacaoetransformacaooficial.blogspot.com/2018/05/apostila-de-ciencias.html?m=1>

<https://onlinecursosgratuitos.com/50-atividades-dia-da-arvore-educacao-infantil-e-ensino-fundamental/>

<https://atividadesparaeducadores.blogspot.com/2019/05/1-ano-atividades-de-matematica.html?m=1>

<https://www.espacopedagogico.site/2018/10/atividades-com-figuras-ou-formas.html?m=1>

<https://educacaoetransformacaooficial.blogspot.com/2021/02/turma-da-monica-contr-o-coronavirus-1.html?m=1>

PINTEREST

LIVRO DIDÁTICO ÁPIS LÍNGUA PORTUGUESA

LIVRO EMAI

PROF^a SILVANA MORAES