

# E.M RAIMUNDO VIEIRA BASTOS

## APOSTILA DE ATIVIDADES - 10ª REMESSA

**NOME:**

**TURMA:** FASE II - A

**PERÍODO:** TARDE

**PROFESSORA:** ELISÂNGELA



**Apostila referente aos dias:** 30 e 31 de agosto, 1, 2, 3, 8, 9, 10, 13, 14, 16 e 17 de setembro.



## Queridos pais ou responsáveis:

Os senhores estão recebendo a 10ª apostila de atividades domiciliares!

Obrigada mais uma vez por todo apoio e dedicação com o ensino e aprendizagem das crianças! ❤️

### Lembrem-se de:

- MANTER A ROTINA DE ESTUDOS, PROCURANDO FAZER DIARIAMENTE AS ATIVIDADES;
- FAZER AS ATIVIDADES COM CONCENTRAÇÃO E CAPRICHOS;
- CONTAR COM O APOIO DA PROFESSORA SEMPRE QUE NECESSÁRIO;
- **ENVIAR FOTOS E VÍDEOS DAS ATIVIDADES SOLICITADAS;**
- ESSA APOSTILA DEVERÁ SER ENTREGUE NO DIA **20/09 (SEGUNDA-FEIRA).**

---

Assinatura do responsável



# CALENDÁRIO DO MÊS DE SETEMBRO!


**PINTE CADA DIA DE ACORDO COM A LEGENDA!**

 **SÁBADOS, DOMINGOS E FERIADOS.**

 **DIAS DE ATIVIDADES!**

DOMINGO	SEGUNDA - FEIRA	TERÇA-FEIRA	QUARTA-FEIRA	QUINTA-FEIRA	SEXTA-FEIRA	SÁBADO
			1	2	3	4
5	6	7	8	9	10	11
12	13	14	15	16	17	18
19	20	21	22	23	24	25
26	27	28	29	30		

**QUERIDOS PAIS, ORIENTEM AS CRIANÇAS QUANTO A PINTURA DO NÚMERO QUE REPRESENTA CADA DIA. O CALENDÁRIO É UMA ATIVIDADE QUE AJUDA MUITO NA MEMORIZAÇÃO DOS NUMERAIS.**



**NOME:**

## OS TRÊS PORQUINHOS

ERA UMA VEZ, TRÊS PORQUINHOS QUE VIVIAM NA FLORESTA COM A SUA MÃE. ELA CUIDAVA MUITO BEM DELES, MAS JÁ ESTAVAM CRESCIDOS E DECIDIRAM IR EMBORA DA CASA DA MÃE, VIVER CADA UM EM SUA CASA. A MÃE CONCORDOU, MAS ALERTOU:

– TENHAM MUITO CUIDADO, POIS NA FLORESTA TAMBÉM VIVE UM LOBO MUITO MAU E EU NÃO VOU ESTAR LÁ PARA PROTEGÊ-LOS.

– SIM, MAMÃE! – RESPONDERAM OS TRÊS AO MESMO TEMPO.

OS PORQUINHOS PROCURARAM UM BOM LUGAR PARA CONSTRUIR AS SUAS CASAS E, ASSIM QUE O ENCONTRARAM, COMEÇARAM SUAS CONSTRUÇÕES.

O PORQUINHO MAIS NOVO, QUE SÓ PENSAVA EM BRINCAR, FEZ A SUA CASA MUITO RAPIDAMENTE, USANDO PALHA. O PORQUINHO DO MEIO, ANSIOSO POR IR BRINCAR COM O MAIS NOVO, JUNTOU UNS PAUS E DEPRESSA CONSTRUIU UMA CASA DE MADEIRA. O PORQUINHO MAIS VELHO, QUE ERA O MAIS AJUIZADO, LEMBROU-SE DO QUE A SUA MÃE LHE TINHA DITO, E PENSOU:

– VOU CONSTRUIR A MINHA CASA DE TIJOLOS. ASSIM TEREI UMA CASA MUITO RESISTENTE PARA ME PROTEGER DO LOBO MAU.

É CLARO QUE FOI O QUE LEVOU MAIS TEMPO PARA CONSTRUIR A CASA, MAS AO TERMINAR, FICOU MUITO ORGULHOSO DELA E ENTÃO SE JUNTOU AOS SEUS IRMÃOS.

ELES VIVIAM MUITO ALEGRES, MAS NUM DIA, ENQUANTO COLHIAM FRUTOS, DERAM DE CARA COM O LOBO MAU! FICARAM MUITO ASSUSTADOS E O LOBO DISSE:


– ORA, ORA... VEJO TRÊS DELICIOSOS PORQUINHOS À MINHA FRENTE!

AO OUVIREM TAMANHO ABSURDO, CORRERAM CADA UM PARA SUA CASA. O LOBO, QUE ESTAVA CHEIO DE FOME, CHEGOU AO PÉ DA CASA DO PORQUINHO MAIS NOVO, E DISSE:

– SEI QUE ESTÁ AÍ, PORQUINHO! SAIA OU VOU DERRUBAR SUA CASA DE PALHA!

O PORQUINHO NÃO SAIU... O LOBO DEU UM SOPRO TÃO FORTE, QUE FEZ A CASINHA VOAR PELOS ARES!

O PORQUINHO ASSUSTADO CORREU PARA A CASA DO IRMÃO DO MEIO, QUE ERA DE MADEIRA.





## ATIVIDADE REFERENTE AO DIA 30/08

QUANDO O LOBO LÁ CHEGOU, GRITOU NOVAMENTE:

– SEI QUE ESTÃO AÍ! SE NÃO SAÍREM, IREI DERRUBAR ESSA CASA DE MADEIRA!

E COM DOIS SOPROS, CONSEGUIU DESTRUIR TODA A CASA!

OS DOIS PORQUINHOS MAIS NOVOS APAHORADOS, CORRERAM PARA A CASA DO IRMÃO MAIS VELHO, QUE ERA DE TIJOLO.

O LOBO, VENDO QUE OS TRÊS PORQUINHOS ESTAVAM TODOS NUMA SÓ CASA, EXCLAMOU, LOUCO DE ALEGRIA:

– AGORA APANHAREI TRÊS PORQUINHOS DE UMA SÓ VEZ!

ENTÃO O LOBO ENCHEU O PEITO DE AR E SOPROU COM TODA A FORÇA QUE TINHA, MAS A CASINHA DE TIJOLOS NÃO SE MEXEU... ALIVIADOS, OS TRÊS PORQUINHOS SALTARAM DE CONTENTES. MAS O LOBO NÃO DESISTIU, E DISSE:


– NÃO CONSEGUI DERRUBAR SUA CASA, MAS NÃO VOU DESISTIR!

E SEGUIU PARA O TELHADO DA CASINHA, EM DIREÇÃO À CHAMINÉ...

OS PORQUINHOS MAIS NOVOS FICARAM AFLITOS, MAS O MAIS VELHO, QUE ERA MUITO ESPERTO, COLOCOU UM GRANDE CALDEIRÃO DE ÁGUA FERVENDO NA SUA LAREIRA.

O LOBO, AO ENTRAR PELA CHAMINÉ, CAIU NO CALDEIRÃO DE ÁGUA QUENTE E QUEIMOU O RABO E HUMILHADO, FUGIU PARA NUNCA MAIS VOLTAR. OS DOIS PORQUINHOS AGRADECERAM AO SEU IRMÃO MAIS VELHO, E APRENDERAM A LIÇÃO.

DESTE ENTÃO, PASSARAM A MORAR JUNTOS E DO LOBO MAU, NUNCA MAIS SE OUVIU FALAR... FIM!




# ATIVIDADE REFERENTE AO DIA 30/08

## LIGUE CADA PORQUINHO A SUA CASINHA!



[WWW.OESPACOEDUCAR.COM.BR](http://WWW.OESPACOEDUCAR.COM.BR)



# ATIVIDADE REFERENTE AO DIA 31/08

NOME: \_\_\_\_\_

LIGUE CADA CASA AO MATERIAL QUE FOI UTILIZADO PARA CONSTRUI-LA!



**MADEIRA**



**TIJOLO**





**PALHA**

QUANTAS CASAS TEM? CIRCULE E PINTE O NÚMERO.

**1**


**2**

**3**



# ATIVIDADE REFERENTE AO DIA 31/08

CONTE QUANTAS CASINHAS HÁ EM CADA CONJUNTO E COLOQUE O NUMERAL!




NOME:



AJUDE O PORQUINHO A SEPARAR AS VOGAIS DAS CONSOANTES!

PINTE AS VOGAIS DE **VERMELHO** E AS CONSOANTES DE **VERDE**!

Z Y M F O  
B G L X  
K H R F N  
D I A Q E C  
J U T V W





# ATIVIDADE REFERENTE AO DIA 01/09

OBSERVE AS IMAGENS ABAIXO, ENCONTRE E FAÇA UM X NAS 3 DIFERENÇAS EXISTENTES ENTRE ELAS!



J  
O  
G  
O  
S  
  
D  
O  
S



3  
  
E  
R  
R  
O  
S




[WWW.OESPACOEDUCAR.COM.BR](http://WWW.OESPACOEDUCAR.COM.BR)




# ATIVIDADE REFERENTE AO DIA 02/08

NOME: \_\_\_\_\_



COMPLETE A SEQUÊNCIA COM OS NUMERAIS QUE ESTÃO FALTANDO!

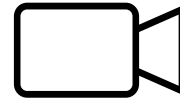
0				
		12		
	16			
20				



## ATIVIDADE REFERENTE AO DIA 02/09



VAMOS BRINCAR?



# BRINCADEIRA DO SEU LOBO

- PARA BRINCAR SERÁ NECESSÁRIO UM GRUPO DE AO MENOS 4 INTEGRANTES PARA QUE SEJA DIVERTIDO.
- UMA CRIANÇA ESCOLHIDA (ATRAVÉS DE SORTEIO OU INDICAÇÃO) SERÁ O LOBO E DEVERÁ FICAR ESCONDIDA OU NO CENTRO DE UMA RODA.
- OS DEMAIS , DE MÃOS DADAS, COMEÇAM A DIALOGAR COM O LOBO:
  - VAMOS PASSEAR NA FLORESTA, ENQUANTO O SEU LOBO NÃO VEM! ESTÁ PRONTO, SEU LOBO? (INTEGRANTES DA BRINCADEIRA)
- O LOBO RESPONDE:
  - ESTOU OCUPADO LAVANDO O ROSTO.
- E A CANÇÃO SE REPETE:
  - VAMOS PASSEAR NA FLORESTA, ENQUANTO O SEU LOBO NÃO VEM! ESTÁ PRONTO, SEU LOBO?
  - ESTOU ESCOVANDO OS DENTES.
- E, ENTÃO, O LOBO VAI INVENTANDO MUITAS DESCULPAS ATÉ SENTIR QUE É O MOMENTO DE COMEÇAR O PEGA PEGA. QUANDO AS CRIANÇAS PERGUNTAM NOVAMENTE, E O LOBO ESTIVER PREPARADO GRITA:
  - ESTOU PREPARADO!
- SAI DO ESCONDERIJO E COMEÇA A CORRER ATRÁS DAS CRIANÇAS. A PRIMEIRA QUE O LOBO PEGAR SERÁ O PRÓXIMO LOBO.



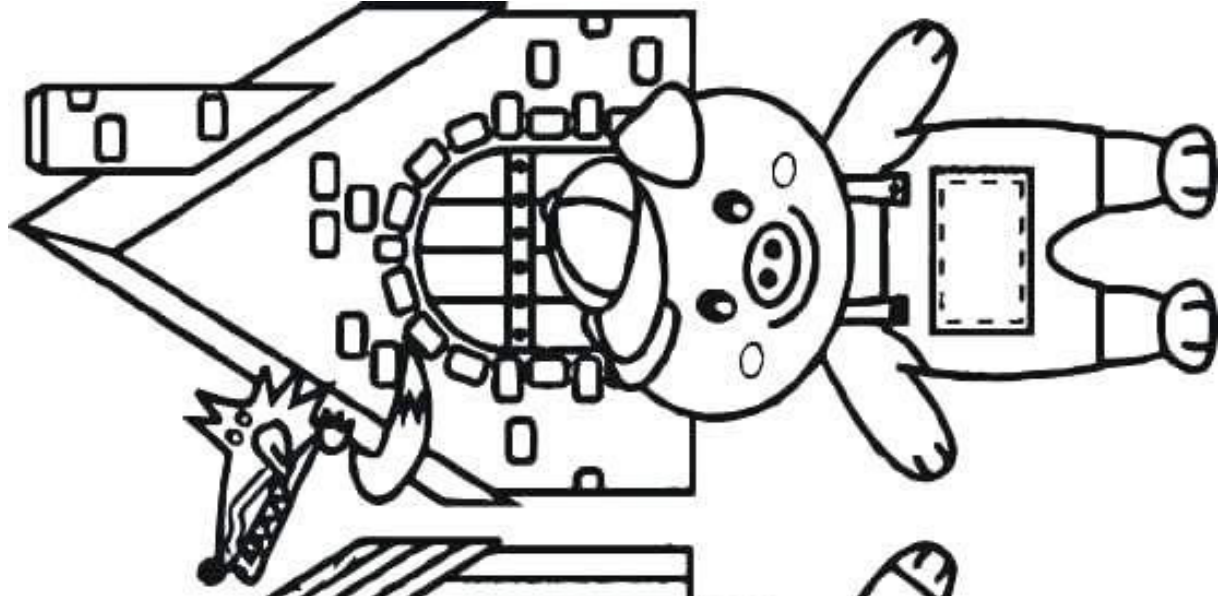


**OBSERVAÇÃO:** QUERIDOS PAIS, ENVIEM OS REGISTROS DA ATIVIDADE PARA QUE EU POSSA VALIDÁ-LA COM REALIZADA!







PINTE O DESENHO DOS TRÊS PORQUINHOS COM BASTANTE  
CAPRICHOS!



**NOME:**



**ENCONTRE A PLAQUINHA COM SEU NOME E PINTE!**

**ALICE SOFIA**

**ANA CAROLINA**

**ANA LAURA**


**ANTONIO**

**ARTHUR GABRIEL**

**BRENO  
ALEXSANDRO**

**BRYAN**

**CAROLINA**






# ATIVIDADE REFERENTE AO DIA 08/09

NOME:




ENCONTRE A PLAQUINHA COM SEU NOME E PINTE!



**NOME:**



**ENCONTRE A PLAQUINHA COM SEU NOME E PINTE!**



## ATIVIDADE REFERENTE AO DIA 08/09

ONTEM, DIA **07 DE SETEMBRO**, FOI COMEMORADA A **INDEPENDÊNCIA DO BRASIL**, QUE REPRESENTA A LIBERDADE DO NOSSO POVO.


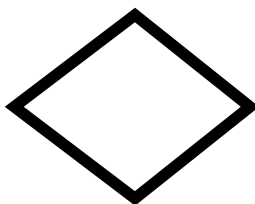
A BANDEIRA DO BRASIL É UM DOS SÍMBOLOS DA NOSSA PÁTRIA!




**AGORA RESPONDA:**

ESSA É A BANDEIRA DO:

PINTE AS FORMAS DA BANDEIRA DE ACORDO COM AS CORES:



LIGUE AS CORES AOS SEUS NOMES:



**BRANCO**

**VERDE**









**AMARELO**

**AZUL**



# ATIVIDADE REFERENTE AO DIA 09/09



NOME: \_\_\_\_\_



FALE AS PALAVRAS EM VOZ ALTA E CONTE QUANTAS VEZES VOCÊ ABRE A BOCA PRA FALAR CADA UMA DELAS!  
DEPOIS PINTE A QUANTIDADE DE CÍRCULOS CORRESPONDENTE!







VAMOS SOMAR?


 $+$  $=$

 $+$  $=$

 $+$  $=$

 $+$  $=$

 $+$  $=$





**ATIVIDADE REFERENTE AO DIA 10/09**



FAÇA UM DESENHO DA HISTÓRIA DOS TRÊS PORQUINHOS COM  
BASTANTE CAPRICHOS!

**ATIVIDADE REFERENTE AO DIA 10/09**

# **PALITOCHESES**

RECORTE AS IMAGENS, COLE NO PALITO DE SORVETE E FAÇA UM RECONTO DA HISTÓRIA DOS TRÊS PORQUINHOS!




**OBSERVAÇÃO:** QUERIDOS PAIS, ENVIEM OS REGISTROS DA ATIVIDADE PARA QUE EU POSSA VALIDÁ-LA COM REALIZADA!



# ATIVIDADE REFERENTE AO DIA 13/09


NOME: \_\_\_\_\_

NUMERE AS IMAGENS ABAIXO DE ACORDO COM A ORDEM QUE OS FATOS FORAM ACONTECENDO NA HISTÓRIA DOS TRÊS PORQUINHOS!



# ATIVIDADE REFERENTE AO DIA 13/09


COLOQUE O NÚMERO QUE VEM ANTES E O NÚMERO QUE VEM DEPOIS!



NOME: \_\_\_\_\_

# CAÇA PALAVRAS

 OBSERVE O BANCO DE PALAVRAS, ENCONTRE-AS E PINTE NO CAÇA PALAVRAS!




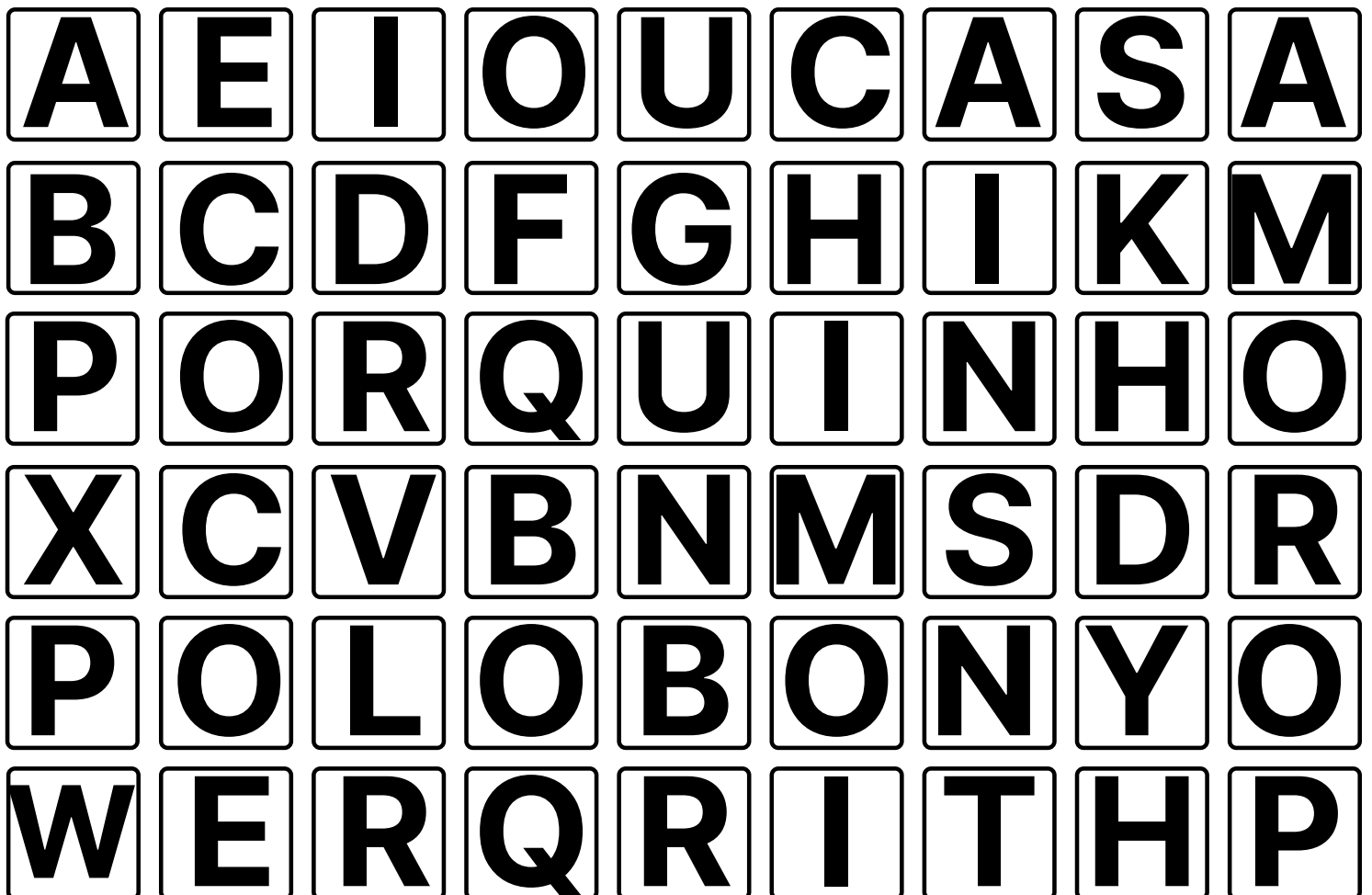
**PORQUINHO**



**LOBO**




**CASA**





# ATIVIDADE REFERENTE AO DIA 14/09

LIGUE CADA IMAGEM A SUA SOMBRA!






# ATIVIDADE REFERENTE AO DIA 16/09

NOME: \_\_\_\_\_






AJUDE O PORQUINHO A CHEGAR ATÉ A CASINHA COMPLETANDO O ALFABETO COM AS CONSOANTES QUE ESTÃO FALTANDO!




A








E







I



O



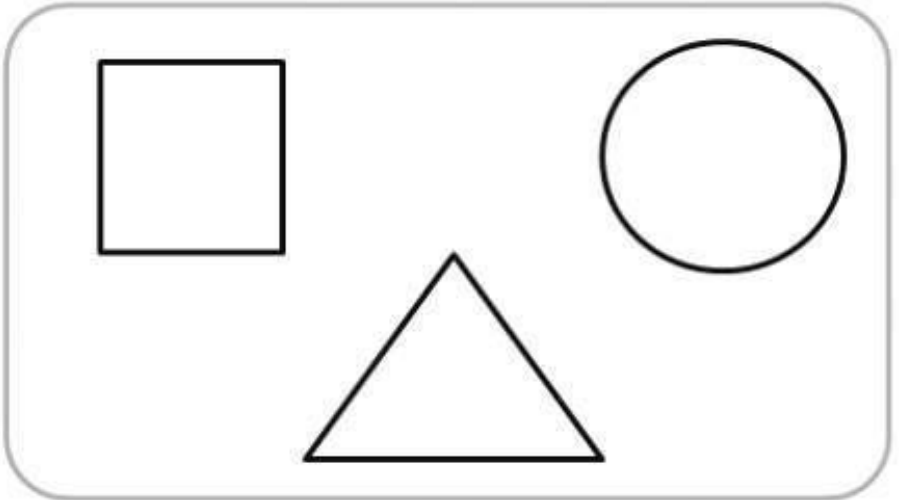

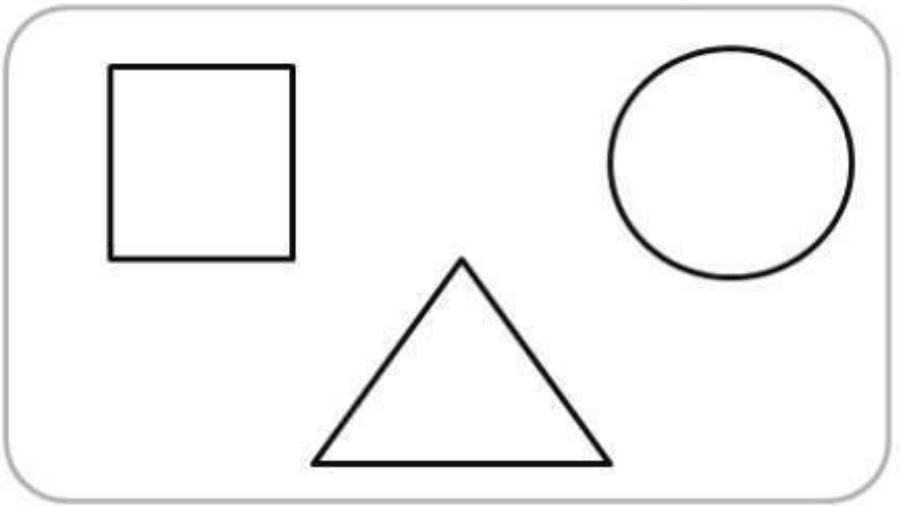
U



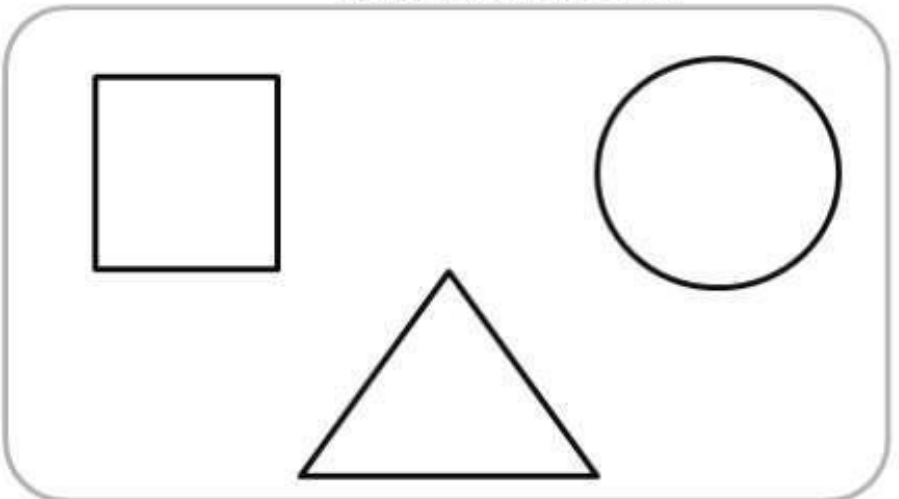
# ATIVIDADE REFERENTE AO DIA 16/09



PINTE OS PORQUINHOS E DEPOIS A FORMA GEOMÉTRICA SEMELHANTE AO CORPINHO DE CADA UM DELES!




[borboletakids.com.br](http://borboletakids.com.br)




# ATIVIDADE REFERENTE AO DIA 17/09

NOME:

LIGUE O PORQUINHO AS IMAGENS QUE COMEÇAM  
COM O MESMO SOM DELE!




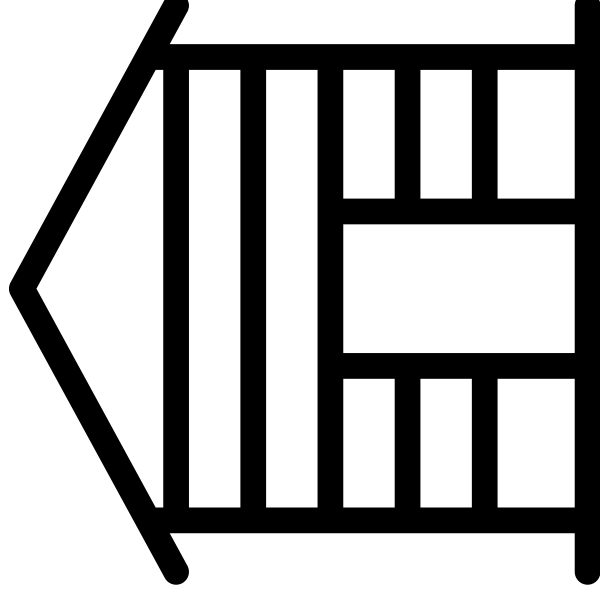
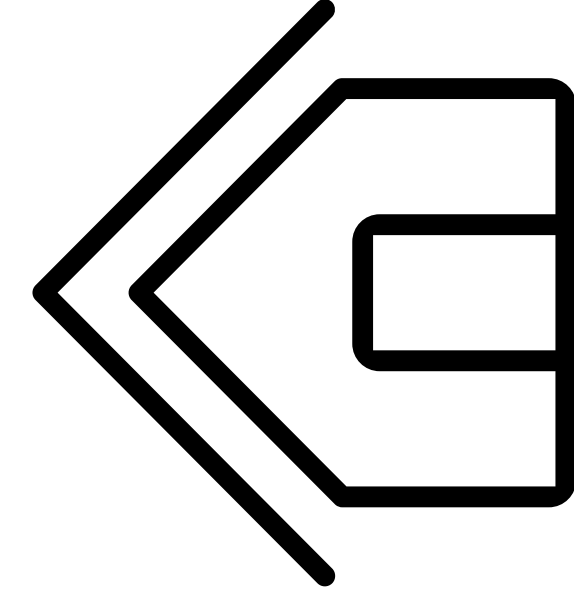
**PORQUINHO**



## ATIVIDADE REFERENTE AO DIA 17/09



PINTE AS TRÊS CASINHAS DOS PORQUINHOS DE ACORDO COM O MATERIAL QUE ELA FOI CONSTRUÍDA!





# Fontes consultadas

## **CALENDÁRIO PARA COLORIR:**

<https://professoraivaniferreira.blogspot.com/2017/01/calendario-2017-para-imprimir-e-colorir.html>

## **ATIVIDADE DO DIA 30/08: LIGUE CADA PORQUINHO A SUA CASINHA.**

[https://oespacoeducar.com.br/wp-content/uploads/2021/05/1-OS-TRES-PORQUINHOS-WWW.OESPACOEDUCAR.COM\\_.BR\\_.jpg](https://oespacoeducar.com.br/wp-content/uploads/2021/05/1-OS-TRES-PORQUINHOS-WWW.OESPACOEDUCAR.COM_.BR_.jpg)

## **ATIVIDADE DO DIA 31/08: LIGUE CADA CASA AO MATERIAL QUE FOI UTILIZADO NA SUA CONTRUÇÃO:**

[https://oespacoeducar.com.br/wp-content/uploads/2021/05/1-OS-TRES-PORQUINHOS-WWW.OESPACOEDUCAR.COM\\_.BR\\_.jpg](https://oespacoeducar.com.br/wp-content/uploads/2021/05/1-OS-TRES-PORQUINHOS-WWW.OESPACOEDUCAR.COM_.BR_.jpg)

## **ATIVIDADE DO DIA 01/09: JOGO DOS TRÊS ERROS.**

[https://oespacoeducar.com.br/wp-content/uploads/2021/05/1-OS-TRES-PORQUINHOS-WWW.OESPACOEDUCAR.COM\\_.BR\\_.jpg](https://oespacoeducar.com.br/wp-content/uploads/2021/05/1-OS-TRES-PORQUINHOS-WWW.OESPACOEDUCAR.COM_.BR_.jpg)

## **ATIVIDADE DO DIA 02/09: IMAGEM DA BRINCADEIRA DO SEU LOBO.**

<http://garotadamissionaria.blogspot.com/2017/01/brincadeiras-do-mundo-todo.html>

## **ATIVIDADE DO DIA 03/09: TRÊS PORQUINHOS PARA COLORIR.**

<https://colorir.me/tres-porquinhos-para-colorir/tres-porquinhos-para-colorir-14/>

## **ATIVIDADE DO DIA 08/09: MOLDURA PARA NOMES DOS ALUNOS.**

<https://www.profjessicacristina.com/2020/09/conto-de-fadas-molduras-para-cracha-e.html>

## **ATIVIDADE DO DIA 10/09: IMAGENS PARA PALITOCHES.**

<https://br.pinterest.com/pin/499195939932017743/>

## **ATIVIDADE DO DIA 13/09: HISTÓRIA PARA NUMERAR DE ACORDO COM A ORDEM.**

<https://diariodeumeducadorbaiano.blogspot.com/2014/09/projeto-didatico-reescrita-do-conto-os.html>

## **ATIVIDADE DO DIA 13/09: HISTÓRIA PARA NUMERAR DE ACORDO COM A ORDEM.**

<https://diariodeumeducadorbaiano.blogspot.com/2014/09/projeto-didatico-reescrita-do-conto-os.html>

## **ATIVIDADE DO DIA 14/09: LIGUE AS IMAGENS ÀS SOMBRAS.**

<https://i.pinimg.com/originals/32/d3/76/32d3767baf657d8725fa033806cca568.jpg>

## **ATIVIDADE DO DIA 16/09: FORMAS GEOMÉTRICAS.**

<https://borboletakids.com.br/atividades-com-formas-geometricas-para-educacao-infantil/>

