

E.M. ALEXANDRE VANNUCHI LEME

APOSTILA 11

PERÍODO DE 20 Á 28 DE SETEMBRO

DATA DA ENTREGA:29 DE SETEMBRO



PROFESSORA: RITA DE CÁSSIA

PRIMEIRO ANO B

Nome do aluno

ESCREVA SEU NOME: _____

DATA: _____



ROSINHA

R



RINOCERONTE

VAMOS COBRIR O PONTILHADO:

	R R R R R R R R R R
	R R R R R R R R R R

VAMOS, AGORA, COMPLETAR AS PALAVRAS:

RÁDIO	RATO	RÉGUA
RADIO	RATO	RÉGUA

QUAIS PALAVRAS COMEÇAM COM A LETRA R?

VAMOS PINTAR AS FICHAS!

	VENTILADOR		ROLHA
	ROBÔ		FEIJÃO


A LETRA DO DIA É...

ROBÔ


R

1- VAMOS TREINAR A LETRA R:

R				



2- ENCONTRE E PINTE AS FIGURAS INICIADAS PELA LETRA R:





1- COMPLETE A SEQUÊNCIA NUMÉRICA DO 1 AO 30:

1-2-3-4-5-6-7-8-9-10

11-12-13-14-15-16-17-18

19-20-21-22-23-24-

25-26-27-28-29-30

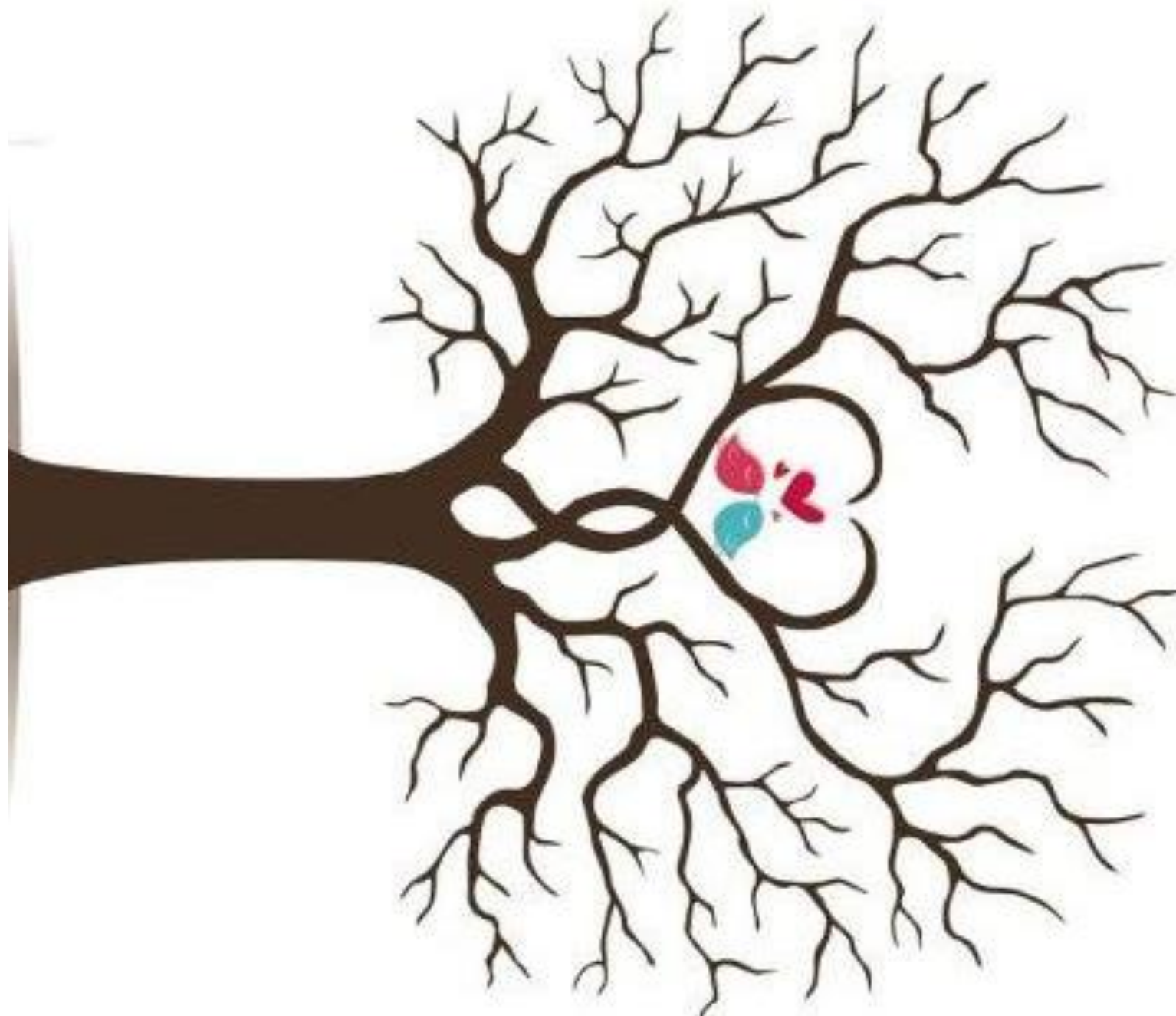
1					
					30

AGORA OLHANDO PARA A TABELA AO LADO COMPLETE A SEQUÊNCIA COM OS NÚMEROS FALTOSOS:



- NO DIA 21 DE SETEMBRO COMEMORAMOS O DIA DA ÁRVORE NA PÁGINA SEGUINTE VOCÊ VAI PINTAR A ÁRVORE MAS APENAS COM A PONTA DOS DEDOS





ESCREVA O SEU NOME: _____ COLOQUE A DATA: _____

PINTE O QUE COMEÇA COM:

FAMÍLIA SILÁBICA





















R

UNA A LETRA R COM CADA VOGAL E FORME AS SÍLABAS:

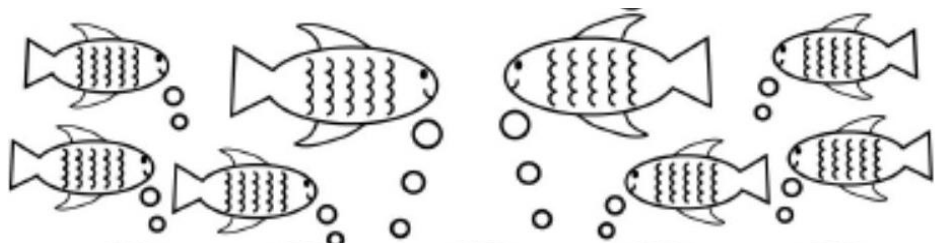
Diagram illustrating the syllable family for the letter R. A central box with the letter R has arrows pointing to five boxes containing the vowels A, E, I, O, and U. Each vowel box is followed by an empty rounded rectangular box for writing the syllable.

R	A	
R	E	
R	I	
R	O	
R	U	

Activity for coloring objects that start with the syllables RA, RE, RI, RO, and RU.

RA				
RE				
RI				
RO				
RU				

ESCREVA OS NUMERAIS DE 1 ATÉ 30:



1				5
6				10
11				15
16				20
21				25
26				30

VAMOS VER COMO SE ESCREVE:

1- UM	2- DOIS	3 - TRÊS
4 - QUATRO	5 - CINCO	6 - SEIS
7 - SETE	8 - OITO	9 - NOVE
10 - DEZ	11 - ONZE	12 - DOZE
13 - TREZE	14 - CATORZE	15 - QUINZE
16 DEZESSEIS	17DEZESSETE	18 DEZOITO
19DEZENOVE	20 VINTE	30 TRINTA

OLHANDO NA TABELA ACIMA ESCREVA O NOME DOS NÚMEROS:

3- _____

10- _____

15- _____

20- _____

21- VINTE E UM


22- _____

25- _____

26- _____


30- _____

PRIMAVERA



- 1- CUBRA O PONTILHADO;
- 2- PINTE BEM BONITO;
- 3- AGORA ESCREVA A PALAVRA PRIMAVERA NA TABELA E DEPOIS ESCREVA O NÚMERO DE CADA LETRA

1- A PRIMAVERA CHEGOU!
DEIXE A CENA ABAIXO BEM COLORIDA.














2- OBSERVE A PALAVRA ABAIXO E RESPONDA COM ATENÇÃO.













PRIMAVERA

LETRA INICIAL	LETRA FINAL	TOTAL DE VOGAIS	TOTAL DE CONSOANTES	TOTAL DE LETRAS
<input type="text"/>	<input type="text"/>	<input type="text"/>	<input type="text"/>	<input type="text"/>

ESCREVA SEU NOME SOZINHO: DATA: _____ COMPLETE COM: RA, RE, RI, RO, RU

PINTE ONDE ESTÁ O NOME DA FIGURA:

	REI	RUA	RIO
	RODO	ROBÔ	BOLO
	RAIO	RALO	RÁDIO
	REDE	REI	REMO
	RIO	REI	RUA
	RELÓGIO	REMÉDIO	REDE
	RALO	RAIO	RÁDIO
	RIO	RALO	RODO
	ROUPA	RODA	RIO
	REMÉDIO	RELÓGIO	RÁDIO
	RODO	ROUPÃO	RODO

		
___ I	___ BÔ	___ DIO
		
___ DE	___ A	___ LÓGIO
		
___ IO	___ O	___ DA
		
___ DO	___ PÃO	___ MÉDIO

AGORA RESPONDA COPIANDO DO EXERCÍCIO ANTERIOR:

1- NOME DE UMA PEÇA DE CARRO

2- ONDE VEMOS AS HORAS?

3- TOMAMOS QUANDO ESTAMOS DOENTES

APRENDENDO A CONTAR!

1 - OBSERVE O QUADRO ABAIXO COM ATENÇÃO:

1	2	3	4	5	6	7	8	9	10
11	12	13	14	15	16	17	18	19	20
21	22	23	24	25	26	27	28	29	30

• RESPONDA:

2 - QUAL É O MAIOR NÚMERO QUE VOCÊ VÊ NO QUADRO?

3 - PINTA DE AZUL TODOS OS NÚMEROS QUE COMEÇAM COM 2 E ESCREVA-OS.

4 - PINTA DE VERDE O NÚMERO QUE ESTÁ ENTRE OS NUMERAIS 17 E 19 E ESCREVA-O.

5 - AGORA, COMPLETE O QUADRO COM OS NÚMEROS QUE FALTAM.

1	2	3		5	6	7			10
11		13	14		16	17		19	20
21		23		25			28		

1. VAMOS LIGAR OS PONTOS?



LIÇÃO NO LIVRO DE MATEMÁTICA











PÁGINAS 62 E 63 MAIOR E MENOR

ESCREVA SEU NOME SOZINHO

DATA: _____

COPIE AS FRASES INTEIRAS TROCANDO OS DESENHOS PELO NOME:

SEPARE AS SÍLABAS:

FIGURA	NOME				QUANTIDADE DE SÍLABAS
	REI				
	ROBÔ				
	REDE				
	RELÓGIO				
	RODA				
	REMÉDIO				
	ROUPÃO				
	RODO				
	REMO				
	RALO				

1- MAMÃE ME DEU  HOJE

2- O  FOI AO PALÁCIO.

3- RUI CAIU NA  .

4- RUBIA PEGOU O  DO PAPAÍ.

LIÇÃO NO LIVRO CURRÍCULO EM AÇÃO
PÁGINA 55 ESCREVA O NOME DE QUEM MORA
COM VOCÊ

PRESTE ATENÇÃO NA FIGURA E DIGA QUE NÚMERO ESTA ESCONDIDO NELA

QUAL É O NUMERAL?

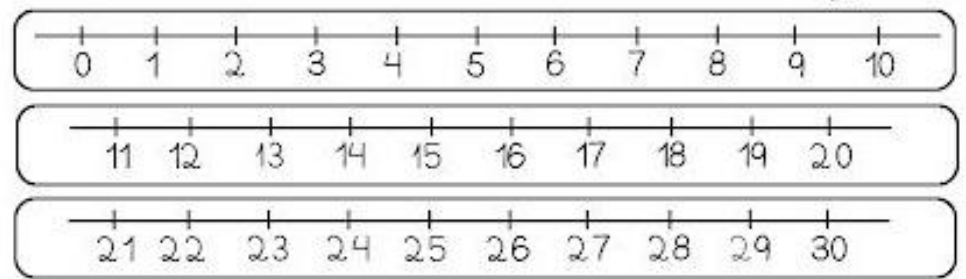
1		3		5		7		9	
11			14		16		18		20
	22	23		25		27		29	

1- descubra qual é o numeral escondido atrás do desenho e escreva o numeral correspondente no quadro ao lado.

1 - 2 - 3 - 4 - 5 - 6 - 7 - 8 - 9 - 10 - 11
 12 - 13 - 14 - 15 - 16 - 17 - 18 - 19 - 20
 21 - 22 - 23 - 24 - 25 - 26 - 27 - 28 - 29 - 30

	→	<input type="text"/>		→	<input type="text"/>		→	<input type="text"/>
	→	<input type="text"/>		→	<input type="text"/>		→	<input type="text"/>
	→	<input type="text"/>		→	<input type="text"/>		→	<input type="text"/>
	→	<input type="text"/>		→	<input type="text"/>		→	<input type="text"/>
	→	<input type="text"/>		→	<input type="text"/>		→	<input type="text"/>

SEQUÊNCIA NUMÉRICA









1- OBSERVE AS RÉGUAS NUMÉRICAS ACIMA E COMPLETE AS SEQUÊNCIAS NUMÉRICAS ABAIXO:

	0	<input type="text"/>	<input type="text"/>	<input type="text"/>	<input type="text"/>	<input type="text"/>	<input type="text"/>	7
	8	<input type="text"/>	<input type="text"/>	<input type="text"/>	<input type="text"/>	<input type="text"/>	<input type="text"/>	15
	10	<input type="text"/>	<input type="text"/>	<input type="text"/>	<input type="text"/>	<input type="text"/>	<input type="text"/>	
	18	<input type="text"/>	<input type="text"/>	<input type="text"/>	<input type="text"/>	<input type="text"/>	<input type="text"/>	25
	23	<input type="text"/>	<input type="text"/>	<input type="text"/>	<input type="text"/>	<input type="text"/>	<input type="text"/>	30

ESCREVA SEU NOME SOZINHO: DATA _____

RECORTE AS LETRAS PARA MONTAR OS NOMES:

R	R	R	R
O	O	E	E
B	D	D	D
O	A	O	I
A	O	O	A
R	R	L	O

: LIÇÃO NO LIVRO DE GEOGRAFIA
- PÁGINA 26 E 27 VISTA DOS OBJETOS

1- COMPLETE OS NUMERAIS

0			3				7		
		12			15			18	
20				24					29

2- COMPLETE COM OS VIZINHOS

3- PINTE OS NUMERAIS QUE VOCÊ CONHECE

0	1	2	3	4	5	6	7	8	9
10	11	12	13	14	15	16	17	18	19
20	21	22	23	24	25				

VAMOS VER COMO SE ESCREVE:

3- UM	4- DOIS	3 - TRÊS
4 - QUATRO	5 - CINCO	6 - SEIS
7 - SETE	8 - OITO	9 - NOVE
10 - DEZ	11 - ONZE	12 - DOZE
13 - TREZE	14 - CATORZE	15 - QUINZE
16 DEZESSEIS	17DEZESSETE	18 DEZOITO
19DEZENOVE	20 VINTE	30 TRINTA

OLHANDO NA TABELA ACIMA ESCREVA O NOME DOS NÚMEROS:

1- _____

11- _____

18- _____

20- _____

22- VINTE E DOIS

26- _____

29- _____

27- _____

30- _____

ESCREVA O SEU NOME SOZINHO:

DATA: _____

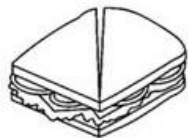
FAMÍLIA SILÁBICA

S

UNA A LETRA S COM CADA VOGAL E FORME AS SÍLABAS:



SOFIA



SANDUÍCHE

VAMOS COBRIR O PONTILHADO:

	S S S S S S S S S
	S S S S S S S S S

VAMOS, AGORA, COMPLETAR AS PALAVRAS:

SINO	SAPO	SAPATO
SINO	SAPO	SAPATO

QUAIS PALAVRAS COMEÇAM COM A LETRA S?

VAMOS PINTAR AS FICHAS!

	SOL		JANELA
	DRAGÃO		SORVETE

		→	<input type="text"/>
		→	<input type="text"/>
		→	<input type="text"/>
		→	<input type="text"/>
		→	<input type="text"/>

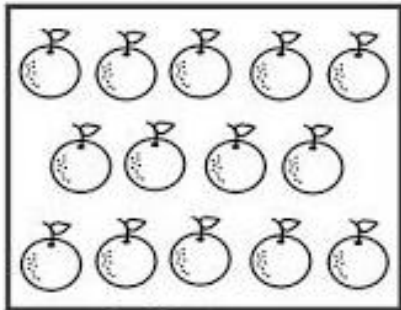
LIÇÃO NO LIVRO DE MATEMÁTICA


- PÁGINA 64 E 65 QUANTIDADES


1- COMPLETE OS NUMERAIS


0			3				7		
		12			15			18	
20				24					29

2- CONTE E REGISTRE A QUANTIDADE









Atividade



$$\begin{array}{r} + 1 \\ 4 \\ \hline \end{array}$$

$$\begin{array}{r} + 9 \\ 1 \\ \hline \end{array}$$

$$\begin{array}{r} + 8 \\ 4 \\ \hline \end{array}$$

$$\begin{array}{r} + 4 \\ 4 \\ \hline \end{array}$$

$$\begin{array}{r} + 5 \\ 1 \\ \hline \end{array}$$

$$\begin{array}{r} + 5 \\ 7 \\ \hline \end{array}$$

$$\begin{array}{r} + 1 \\ 4 \\ \hline \end{array}$$

$$\begin{array}{r} + 1 \\ 5 \\ \hline \end{array}$$

$$\begin{array}{r} + 7 \\ 5 \\ \hline \end{array}$$

$$\begin{array}{r} + 6 \\ 4 \\ \hline \end{array}$$

$$\begin{array}{r} + 4 \\ 9 \\ \hline \end{array}$$

$$\begin{array}{r} + 3 \\ 9 \\ \hline \end{array}$$

$$\begin{array}{r} + 7 \\ 8 \\ \hline \end{array}$$

$$\begin{array}{r} + 3 \\ 5 \\ \hline \end{array}$$

$$\begin{array}{r} + 2 \\ 8 \\ \hline \end{array}$$

$$\begin{array}{r} + 9 \\ 7 \\ \hline \end{array}$$

O TRÂNSITO

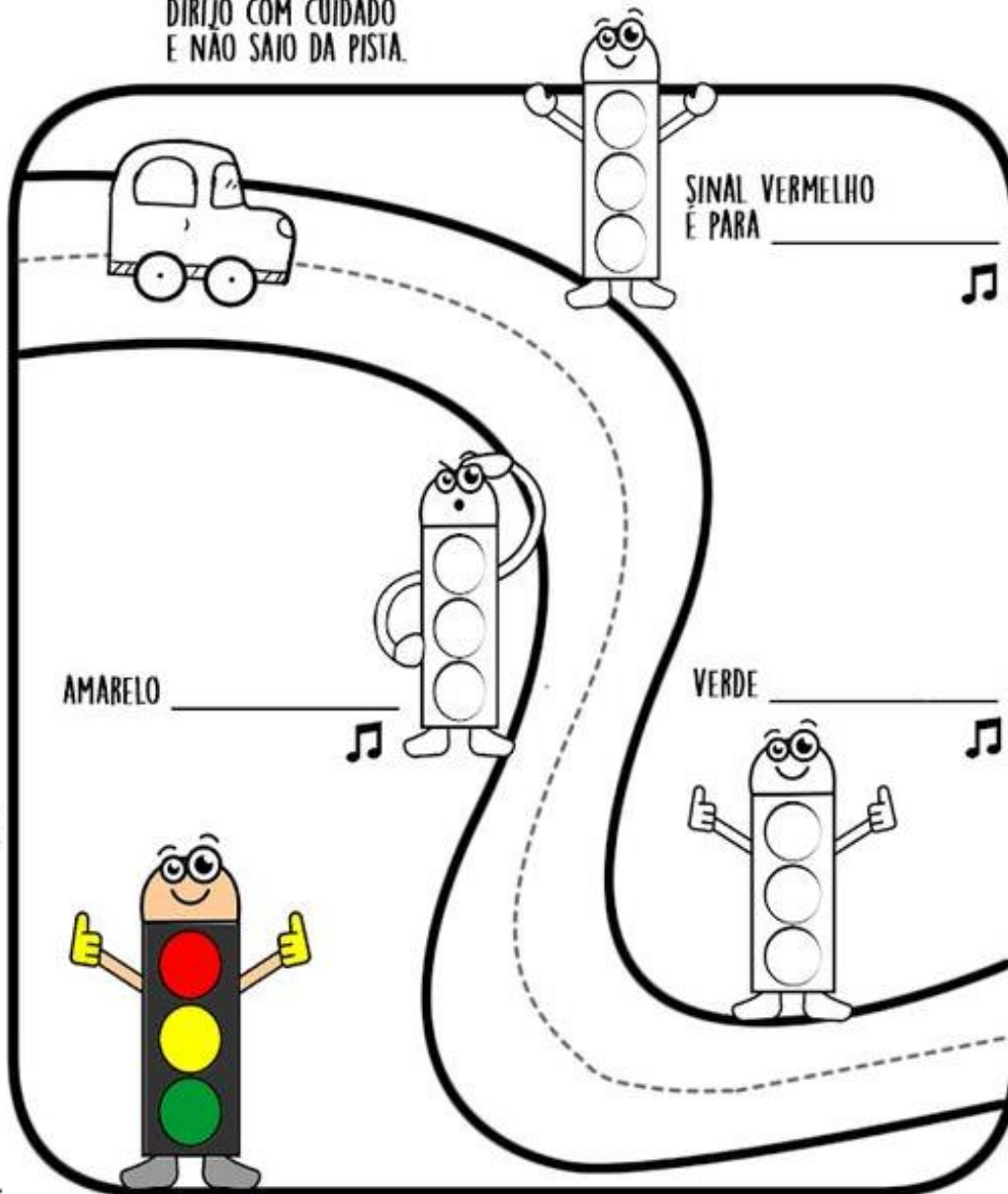
BI BI – FOM FOM
 EU SOU BOM MOTORISTA
 DIRIJO COM CUIDADO
 E NÃO SAJO DA PISTA.

SINAL VERMELHO É PARA PARAR
 AMARELO ATENÇÃO
 VERDE CONTINUAR



1- COMPLETE A MÚSICA E PINTE OS SEMÁFOROS COM AS CORES CORRESPONDENTES

BI BI – FOM FOM
 EU SOU BOM MOTORISTA
 DIRIJO COM CUIDADO
 E NÃO SAJO DA PISTA.



1- PINTE O SEMÁFORO COM TINTA GUACHE, NAS CORES CORRESPONDENTES:



ESCREVA SEU NOME:

AGORA COMPLETE COM O QUE SE PEDE COPIANDO
DO EXERCÍCIO ANTERIOR:

ESCREVA A LETRA INICIAL, A FINAL E A QUANTIDADE DE
LETRAS

	PALAVRA	LETRA INICIAL	LETRA FINAL	QUANTIDADE DE LETRAS
	SAPO			
	SINO			
	SACOLA			
	SAIA			
	SAPATO			
	SOFÁ			
	SUCO			
	SALADA			
	SABIÁ			
	SABÃO			
	SACO			

1) COPIE O NOME DE DOIS ANIMAIS:

2) COPIE O NOME DE UM TIPO DE COMIDA:

3) QUAL O NOME DE UMA PEÇA DE ROUPA?

4) O NOME DE UM OBJETO QUE UTILIZAMOS
PARA SENTAR?

5) UM PRODUTO USADO PARA LAVAR ROUPA?

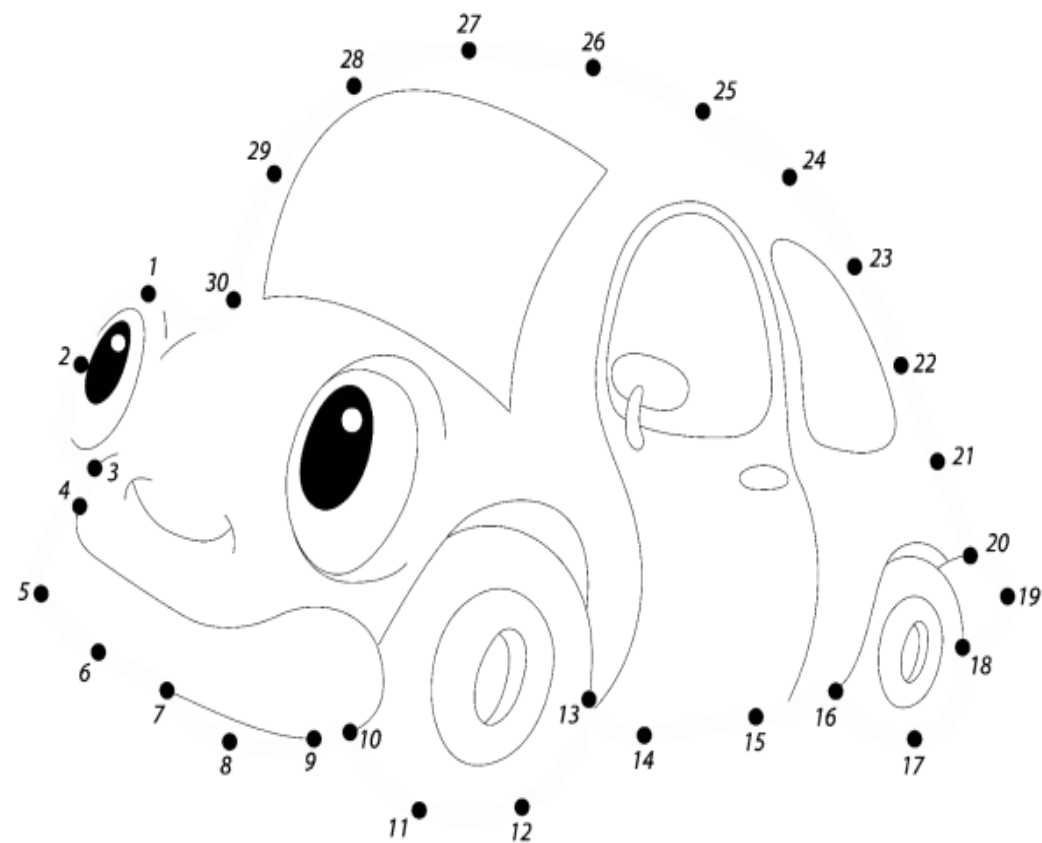
LIÇÃO NO LIVRO DE GEOGRAFIA

PÁGINAS: 28 E 29

RESOLVA AS ADIÇÕES:

$\begin{array}{r} 12 \\ +16 \\ \hline \end{array}$	$\begin{array}{r} 17 \\ +12 \\ \hline \end{array}$	$\begin{array}{r} 20 \\ +10 \\ \hline \end{array}$
$\begin{array}{r} 11 \\ +11 \\ \hline \end{array}$	$\begin{array}{r} 06 \\ +13 \\ \hline \end{array}$	$\begin{array}{r} 20 \\ + 9 \\ \hline \end{array}$
$\begin{array}{r} 18 \\ +11 \\ \hline \end{array}$	$\begin{array}{r} 15 \\ +14 \\ \hline \end{array}$	$\begin{array}{r} 11 \\ +11 \\ \hline \end{array}$
$\begin{array}{r} 16 \\ +10 \\ \hline \end{array}$	$\begin{array}{r} 13 \\ +13 \\ \hline \end{array}$	$\begin{array}{r} 10 \\ +09 \\ \hline \end{array}$

LIGUE OS PONTOS SEGUINDO A SEQUÊNCIA DE NÚMERAIS:



ESCREVA SEU NOME: _____ DATA DE HOJE: _____

COMPLETE AS PALAVRAS COM SA - SE - SI SO - SU:

PINTE O APENAS O QUADRINHO QUE TEM O NOME CORRETO DA IMAGEM:

	SACO	SOPA	SECA
	SALA	SAIA	SOCO
	SALADA	SETA	SAPATO
	SOFÁ	SECA	SOCO
	SACO	SEMANA	SUCO
	SALADA	SINO	SONO
	SONO	SECA	SABIÁ
	SOCO	SABÃO	SECA
	SAPO	SEU	SINO
	SOCO	SECA	SINO
	SAIA	SACOLA	SETA



___CO



___IA



___PA



___FÁ



___CO



___LADA



___BIÁ



___BÃO



___PO



___NO



___COLA

LIÇÃO NO LIVRO CURRÍCULO EM AÇÃO

PÁGINA:56 E 57

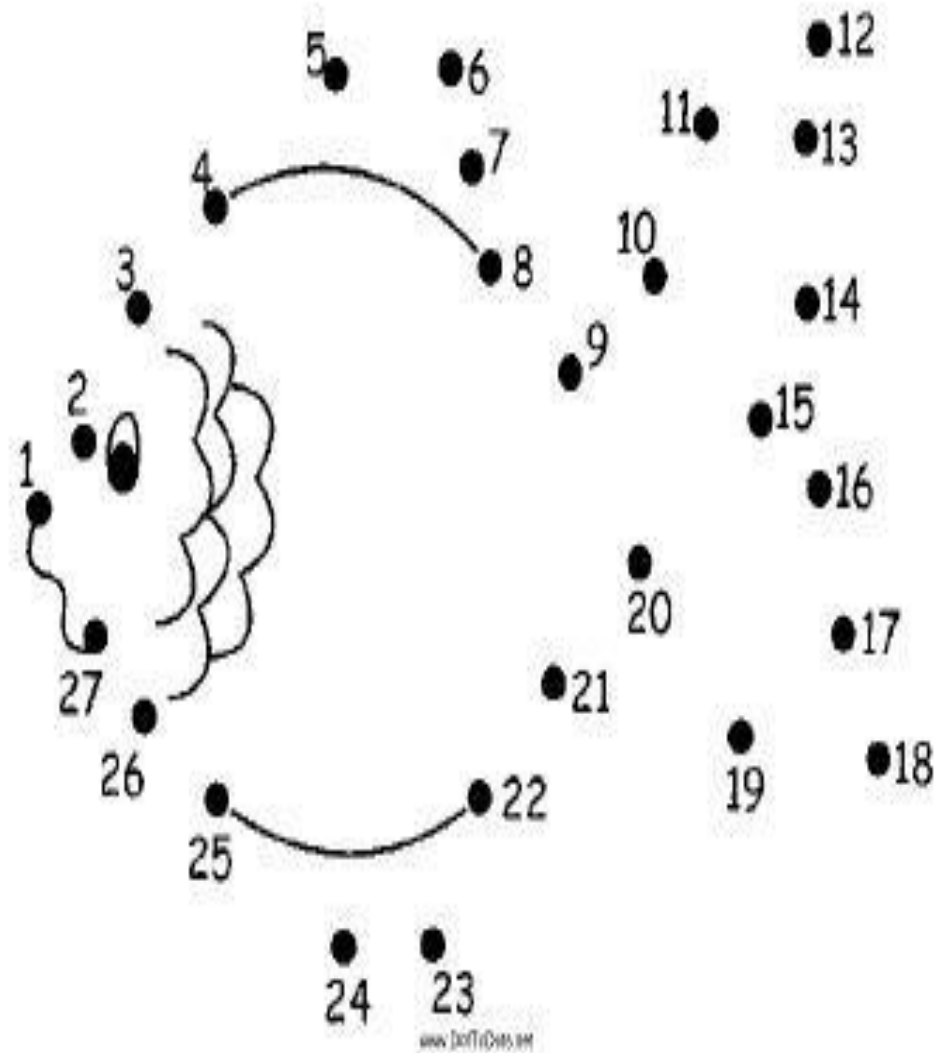
VOU COLOCAR NO FINAL DA APOSTILA O NOME E A DATA DE NASCIMENTO PARA VOCÊS COPIAREM

ESCREVA NOS NUMERAIS ATÉ 30:

LIGUE OS PONTOS:

1				
	7			10
11		13		
		18	19	
	22	23		
26				30

© Crazy About Learning madebyteachers.com/vendor/crazy-about-learning



REFERÊNCIAS:

- *<http://www.aartedeensinareaprender.com/2017/11/atividade-pronta-sequencia-numerica-do.html>
- *<https://escolaeducacao.com.br/atividades-com-a-letra-r/>
- *<http://alfabetizandocomunicaeturma.blogspot.com.br/2011/05/alfabeto-atividades.html?m=1>
- *https://www.google.com.br/search?q=DESENHO+DE+REDE&tbm=isch&source=iu&ictx=1&fir=um_ksPEG1cF7GM%252CSrRoBFr0JrLf_M%252C_&vet=1&usg=AI4_-kSYNZfdcwvAIIDVlqMvZjoXQP52Q&sa=X&ved=2ahUKEwjurtXApPDyAhXVIZUCHTwfAHMQ9QF6BAgMEAE&biw=1366&bih=625#imgrc=um_ksPEG1cF7GM
- *<https://mungfali.com/post/4294FDF5C12842FB9239FC0C8AFD7FEB4A741AD7>
- *<http://www.aartedeensinareaprender.com/2018/10/atividade-pronta-sequencia-numerica-do.html>
- *<https://br.pinterest.com/pin/335025659783030131/>
- * <https://br.pinterest.com/pin/372391462944572172/>
- * <https://br.pinterest.com/pin/369787819404750581/>
- * <https://br.pinterest.com/pin/443886107029351974/>
- * <https://br.pinterest.com/pin/20195898315653914/>
- * <https://br.pinterest.com/pin/369787819404750581/>
- *<https://math-center.org/es-MX/coloring-page/d3152db2/conecta-los-puntos-hasta-30-automovil/>

NOME	DATA DE NASCIMENTO	IDADE
ARTHUR	28/03/2015	6
BEATRIZ	03/09/2014	7
BRUNO THAYSON	19/09/2014	7
EMANUELLY HELOISA	17/12/2014	6
HELOÍZZA GIOVANNA	19/08/2014	7
ISABELLA	17/04/2015	6
ISABELLY VITÓRIA	25/12/2014	6
ISAQUE	16/08/2014	7
JÚLIA	06/12/2014	6
KEVIN	14/04/2015	6
MANUELLA	02/05/2015	6
MARCIO ADRIAN	24/10/2014	6
MARIA EDUARDA	02/03/2015	6
MARIA JULIA	27/01/2015	6
NAYARA	30/01/2015	6
NICOLLY VITÓRIA	06/08/2014	7
PALLOMA MAYUMI	23/06/2015	6
STELLA SANDY	15/08/2014	7
TAMIRIS VITÓRIA	15/08/2014	7
WESLEY	11/05/2015	6
SOPHIA	19/06/2015	6

