

E.M: “JULIANA COELHO DA SILVA HAMADA”

11º ROTEIRO

ATIVIDADES DOMICILIARES: MATERNAL II A

PERIODO MANHÃ

<u>DIAS</u>	<u>20/09</u>	<u>21/09</u>	<u>22/09</u>	<u>23/09</u>	<u>24/09</u>
<u>27/09</u>	<u>28/09</u>				

ALUNO (a)

RESPONSÁVEL. -----

PROFª MARIA ODETE R. CERQUEIRA

IBIÚNA, SETEMBRO DE 2021.

**Faça como a Mônica:
use a máscara!**



MEIO AMBIENTE


FAÇA UMA LINDA DECORAÇÃO NA FIGURA ABAIXO.



EU SOU -----20/09

**ESCOLHA A FRUTA DE QUE VOCÊ MAIS GOSTA E DESENHE
OU COLE MUITAS DELAS NA ÁRVORE.**


21 DE SETEMBRO - DIA DA ÁRVORE




EU SOU -----21/09

ATIVIDADE

ARTE DE PRIMAVERA



1- PINTE A FLOR DE ACORDO COM AS CORES INDICADAS PELA LEGENDA:



OBSERVE A ÁRVORE AO LADO!

AGORA É SUA VEZ!

**VAMOS FAZER UMA LINDA ÁRVORE
USANDO O CARIMBO DAS MÃOS**



FAÇA AQUI A SUA ÁRVORE

EU SOU -----23/09

ENCONTRE OS ERROS NAS FIGURAS ABAIXO!



EU SOU -----27/09

SUGESTÃO DE BRINCADEIRA

SOPRAR COM CANUDINHO

MATERIAL NECESSÁRIO

CANUDINHO;

PAPEL.

BOLINHAS FEITAS COM PAPEL AMASSADO A CRIANÇA SOPRA USANDO O CANUDINHO.



REGISTRE EM FOTOS OU EM VÍDEOS E POSTAR NO GRUPO DA SALA.

EU -----28/09

REFERÊNCIAS

<https://colegioibituruna.com.br/2018/04/06/a-utilizacao-de-materiais-concretos-e-do-ludico-no-aprendizado-do-maternal-2/>

<https://www.espacoeducar.net>

<https://www.google.com/search?q=atividade+dia+da+primavera>