



E.M. "Francisco Alves da Silva" – Unidade Escolar nº 37

Rodovia Presidente Tancredo de Almeida Neves, s/nº - Km 13 – Bairro Piai – Ibiúna – SP

E-mail: crechef95@gmail.com

PROFESSORA: CONCEIÇÃO

MATERNAL 2 A

3º BIMESTRE - 11ª APOSTILA

ATIVIDADES REFERENTES AOS DIAS: 20, 21, 22, 23, 24, 27 e 28 DE SETEMBRO



DATA DA ENTREGA AOS PAIS: 20/09/2021.

DATA DA DEVOLUTIVA DOS PAIS NAS UNIDADES: 29/09/2021.

NOME: _____


20/09/2021

NOME: _____

--	--	--	--	--	--	--	--	--	--

DECORE A ÁRVORE COM OS MATERIAIS DO SEU QUINTAL, PODERÁ SER UTILIZADO FOLHAS, GALHOS, SERRAGEM OU OUTROS A SUA ESCOLHA. CAPRICHE!

21 DE SETEMBRO - DIA DA ÁRVORE



21/09/2021


NOME: _____

--	--	--	--	--	--	--	--	--	--

DOÇURA! COMPLETE O QUADRO ABAIXO COM AS LETRAS QUE ESTÃO FALTANDO NA PALAVRA ÁRVORE.

DEVEMOS
CUIDAR BEM DA
NATUREZA!

ESTA ÁRVORE VAI
CRESCEER FOLTE
E SAUDÁVEL.



Á	R	V	O	R	E
	R		O		E
Á		V		R	
	R		O		E

22/09/2021

NOME: _____

--	--	--	--	--	--	--	--	--	--

LEIA O POEMA:

LEILÃO NO JARDIM

CECÍLIA MEIRELES



QUEM ME COMPRA
UM JARDIM COM FLORES?
BORBOLETAS DE MUITAS CORES.



LAVADEIRAS E PASSARINHOS,
OVOS VERDES E AZUIS NO NINHO?



QUEM ME COMPRA ESTE CARACOL?
QUEM ME COMPRA UM RAIOS DE SOL?



UM LAGARTO ENTRE O MURO E A HERA.
UMA ESTÁTUA DA PRIMAVERA?



QUEM ME COMPRA ESTE FORMIGUEIRO?



E ESTE SAPO QUE É JARDINEIRO?
E A CIGARRA E A SUA CANÇÃO?
E O GRILO DENTRO DO CHÃO?



(ESTE É O MEU LEILÃO)

22/09/2021

NOME: _____


--	--	--	--	--	--	--	--	--	--

ARTE DE PRIMAVERA



1- PINTE A FLOR DE ACORDO COM AS CORES INDICADAS PELA LEGENDA:

1 AMARELO **2** VERMELHO **3** VERDE




23/09/2021

NOME: _____

--	--	--	--	--	--	--	--	--	--

PINTE, DECORE E COM A AJUDA DE UM ADULTO RECORTE E AMARRE O ELÁSTICO NAS SUAS EXTREMIDADES:









24/09/2021

NOME: _____

--	--	--	--	--	--	--	--	--	--

CORES

1- PINTE CADA BORBOLETA COM A COR INDICADA ABAIXO.



27/09/2021

NOME: _____

--	--	--	--	--	--	--	--	--	--

CLIQUE NO VÍDEO DO GRUPO DE WHATSAP PARA OUVIR A MÚSICA.

1) Vamos aprender uma música para a nossa segurança no trânsito:

ATRAVESSAR A RUA

Tem que parar
Olhar o sinal
Olhar para um lado
E para o outro
Tem que esperar
Fechar o sinal
Para atravessar



A gente sempre sai pra passear
Mas preste atenção
Quando atravessar

(Xuxa só para baixinhos)

28/09/2021

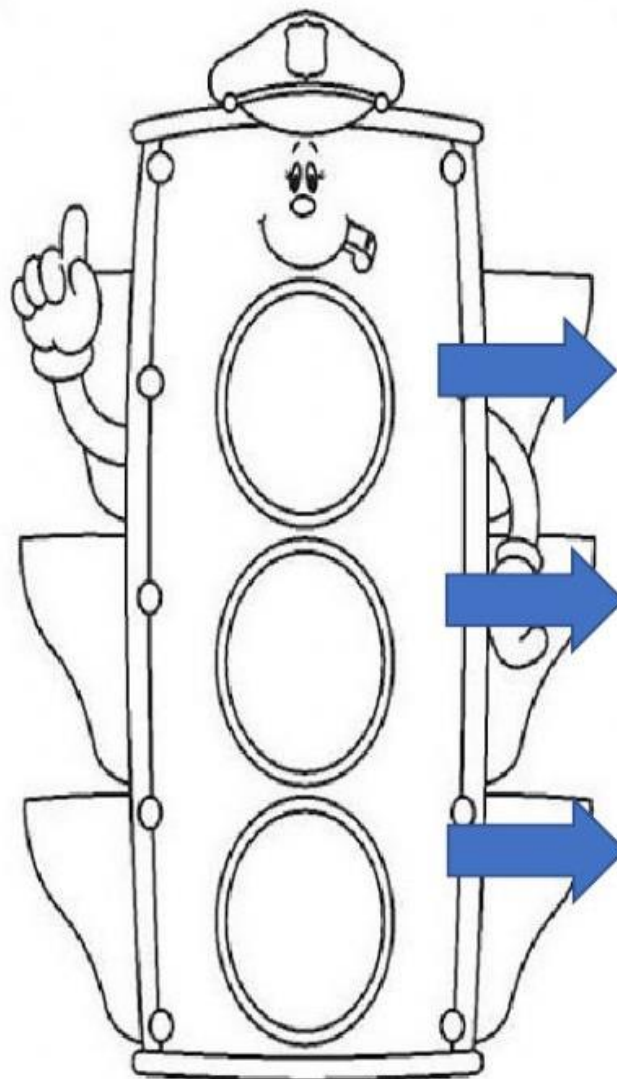
NOME: _____

--	--	--	--	--	--	--	--	--	--

TRÂNSITO





COLOQUE AS CORES DO SEMÁFORO NOS LUGARES CORRETOS, DE ACORDO COM O QUE APRENDEMOS!



PARE!

ATENÇÃO!

SIGA!



REFERÊNCIAS

<https://br.pinterest.com/cidinhaviana73/atividades-para-o-dia-da-%C3%A1rvore/>

<http://www.educarx.com/2013/09/atividades-dia-da-arvore-1-ano.html>

<https://br.pinterest.com/pin/299630181464884427>

<https://onlinecursosgratuitos.com/90-atividades-sobre-a-primavera-para-imprimir-maternal-e-bercario/>

<https://www.educacaoetransformacao.com.br/atividades-sobre-o-transito/atividades-sobre-o-transito-educacao-infantil-pinte-o-semaforo/>

<http://atividades-imprimir.blogspot.com/2014/11/semana-do-transito-atividades-sobre.html>

<https://atividadespedagogicas.net/2018/06/atividades-sobre-o-transito-educacao-infantil.html> COLETANIA
TRANSITO 2

https://ideiascompartiladas.blogspot.com/p/blog-page_13.html