



E.M. "SALVADOR FERREIRA DE CAMPOS"

EDUCAÇÃO INFANTIL - PROF. ROSANA

FASE 2

11ª APOSTILA DE ATIVIDADES REMOTAS

20/09/21 até 28/09/2021



DEVOLUÇÃO: 29/09/2021

NOME:

ORIENTAÇÕES PARA TODAS AS ATIVIDADES




Mamãe - Papai ou Responsáveis

1. Sigam as datas;
2. É necessário tirar um tempinho todo dia para ajudar seu filho (sua filha), é muito importante a ajuda dos pais em casa - isso faz toda a diferença no aprendizado da criança;
3. A criança precisa que alguém leia e explique a atividade para ela;
4. Não façam a lição no lugar da criança, isso só vai atrasar o aprendizado dela;
5. Qualquer dúvida estou à disposição;
6. Obrigada pela ajuda e comprometimento de todos.

PROF. ROSANA

DATA: 20 / 09 / 2021

VOCÊ É MENINO OU MENINA ? PINTE SUA RESPOSTA



QUAL É O SEU NOME?

LETRA INICIAL
DO NOME:

LETRA FINAL
DO NOME:

TOTAL DE LETRAS
DO SEU NOME:

QUANTOS ANOS VOCÊ TEM? PINTE SUA RESPOSTA

1	2	3	4	5	6	7	8	9	10
---	---	---	---	---	---	---	---	---	----

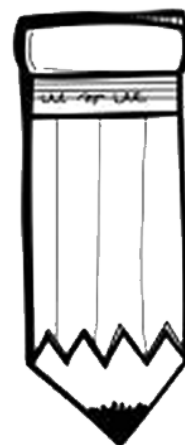


NOME:

DATA: 20 / 09 / 2021


VOCÊ SABE SEPARAR LETRAS DE NÚMEROS ?

LETRAS E NÚMEROS


1- PINTE OS BALÕES, SEGUINDO A LEGENDA:



LETRAS



NÚMEROS



FONTE: <https://www.aartedeensinareaprender.com>

NOME:

DATA: 21 / 09 / 2021

OLÁ! SOU O NÚMERO...

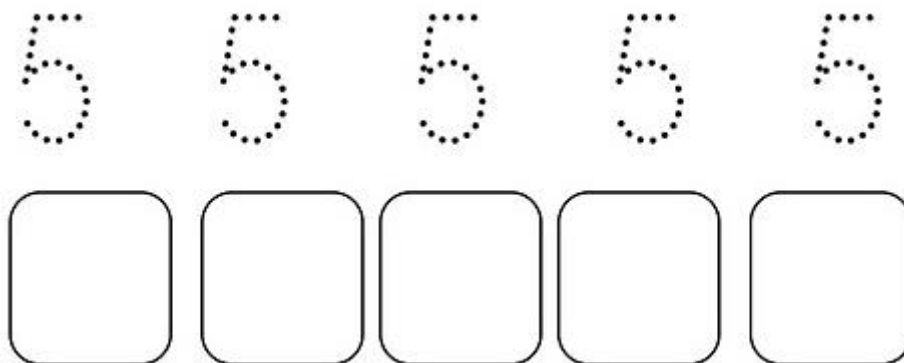


1 – COM O LÁPIS DE COR PINTE O DESENHO ACIMA E EM SEGUIDA PINTE ABAIXO 5 PIRULITOS



IMAGENS RETIRADAS DE: <https://www.aartedeensinareaprender.com/>

2- COM O LÁPIS DE ESCREVER VAMOS TREINAR O NÚMERO 5 – PASSE POR CIMA DOS PONTILHADOS E DEPOIS FAÇA O NÚMERO 5 SOZINHO



IMAGENS RETIRADAS DE: <https://www.ideiacriativa.org/>

NOME:

DATA: 22 / 09 / 2021

1 - CONTE QUANTAS ABELHAS TEM E EM SEGUIDA PINTE OS DESENHOS

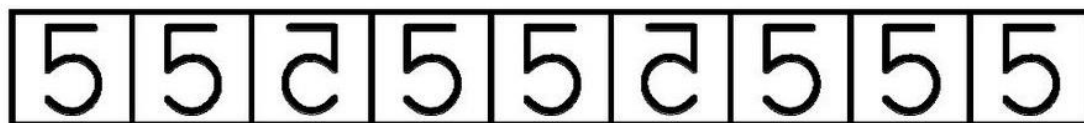


IMAGENS RETIRADAS DE: <https://www.ideiacriativa.org/>

2 - COM O LÁPIS DE ESCREVER COPIE O NÚMERO 5

5								
---	--	--	--	--	--	--	--	--

3- PINTE SOMENTE OS QUADRADINHOS QUE TEM O NÚMERO 5 ESCRITO DO LADO CERTO



4 - DESENHE 5 BOLINHAS

NOME:

DATA: 22 / 09 / 2021

NESSA ATIVIDADE UM ADULTO DEVE FAZER A LEITURA E EXPLICAÇÃO PARA CRIANÇA, MAS O DESENHO A CRIANÇA DEVE FAZER SOZINHA DO JEITINHO DELA

PRIMAVERA

- HOJE É O INÍCIO DA PRIMAVERA NESSE ANO DE 2021.
- A PRIMAVERA É UMA ÉPOCA DO ANO ONDE O FRIO VAI EMBORA E COMEÇA A FAZER UM CALORZINHO.
- A PRIMAVERA TAMBÉM É CHAMADA DE ESTAÇÃO DAS FLORES.



➤ VAMOS FAZER UM LINDO DESENHO DE PRIMAVERA ? VOCÊ PODE DESENHAR VÁRIAS FLORES, OU DESENHAR ÁRVORES COM FLORES, OU PASSARINHOS – USE SUA CRIATIVIDADE E **FAÇA UM DESENHO BEM LINDO DA PRIMAVERA**
(A MAMÃE PODE ORIENTAR O DESENHO, MAS POR FAVOR NÃO FAÇA PARA CRIANÇA DEIXE ELA DESENHAR SOZINHA – NÃO PRECISA DESENHAR TUDO QUE ESTÁ ESCRITO – SÃO SÓ EXEMPLOS)

NOME:

DATA: 23 / 09 / 2021

PRIMAVERA

NA PRIMAVERA POSSO VER
ABELHAS, PASSARINHOS E BELAS BORBOLETAS
FLORES DE TODAS AS CORES
AZUL, AMARELAS E VIOLETAS

Dani Cayra



QUANTAS FLORES ESTÃO NO JARDIM DA MAGALI?

QUANTAS ABELHAS APARECEM?

QUANTOS PASSARINHOS ESTÃO VOANDO?

CONTE COMIGO QUANTOS SÃO JUNTOS:



FONTE: <https://danieducar.com.br/>

DEPOIS DE RESPONDER AS PERGUNTAS PINTE OS DESENHOS

NOME:

DATA: 24 / 09 / 2021

VAMOS APRENDER A LETRA L

VEJA ALGUNS EXEMPLOS DE COISAS QUE COMEÇA COM A LETRA L




LUA



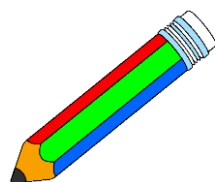
LEÃO




LUVAS




LIMÃO



LÁPIS



LIVRO



LANTERNA

IMAGENS RETIRADAS DE: <https://galeria.colorir.com/>

- ❖ A LETRA L É MUITO FÁCIL
- ❖ AGORA COPIE A LETRA L COM O LÁPIS DE ESCREVER

L								
---	--	--	--	--	--	--	--	--

- ❖ ESCOLHA UM LÁPIS DE COR E PINTE SOMENTE A LETRA L QUE VOCÊ ENCONTRAR NO TEXTO

TEM NO LIVRO E NO LÁPIS
NA LARANJA E NO LIMÃO
TEM NA LUVA E NA LUA
NA LAGARTA E NO LEÃO.

NOME:

DATA: 24 / 09 / 2021

DESENHO LIVRE

- PEÇA PARA CRIANÇA FAZER UM DESENHO USANDO O LÁPIS DE ESCREVER.
- ELA PODE DESENHAR O QUE QUISER. DO JEITINHO DELA. NÃO PRECISA FICAR PERFEITO O IMPORTANTE É ELA MESMO TENTAR DESENHAR.
- DEPOIS ELA PINTA COM O LÁPIS DE COR.
- A MAMÃE OU ALGUÉM PERGUNTA PARA CRIANÇA O QUE ELA DESENHOU E ESCREVE O QUE É – POR FAVOR.

NOME:

DATA: 27 / 09 / 2021


LETRA L



COMPLETE AS GAVETINHAS COM AS LETRAS QUE ESTÃO FALTANDO:



L U A
[] [] []
[] [U] []



L I V R O
[] [] [] [] []
[] [] [V] [R] []



L E Ã O
[] [] [] []
[] [] [Ã] []



L A T A
[] [] [] []
[] [] [T] []



L O B O
[] [] [] []
[] [] [] [O]

FONTE: <http://www.pequenosgrandespensantes.com.br/>

NOME:

DATA: 27 / 09 / 2021

VAMOS RECORDAR - NÚMEROS

1 – CONTE OS NÚMEROS MOSTRANDO CADA UM COM O DEDINHO

2 - COPIE OS NÚMEROS NOS QUADRADOS COM O LÁPIS DE ESCREVER

1	2	3	4	5

VAMOS RECORDAR – FORMAS GEOMÉTRICAS


1 – FALE O NOME DE CADA FORMA GEOMÉTRICA

Círculo

Quadrado

Retângulo

Triângulo



2- DESENHE ABAIXO COM O LÁPIS DE ESCREVER AS FORMAS QUE VOCÊ RECORDOU

--	--	--	--

NOME:

DATA: 27 / 09 / 2021

HORA DA BRINCADEIRA

➤ VAMOS FAZER UM BOLICHE CASEIRO?

MATERIAL NECESSÁRIO:

- ALGUMAS GARRAFAS VAZIAS DE REFRIGERANTE (GARRAFAS PET DE PLÁSTICO – PODE SER GRANDE OU PEQUENA O QUE TIVER EM CASA)
- 1 BOLA – QUEM NÃO TIVER BOLA PODE INVENTAR UMA COM PAPEL DURO OU MEIAS

COMO BRINCAR:

- COLOQUE AS GARRAFAS A UMA CERTA DISTÂNCIA E TENDE ACERTÁ-LAS COM A BOLA (TEM QUE DERRUBAR A GARRAFA) – QUANDO ACERTAR CONTE QUANTAS GARRAFAS VOCÊ DERRUBOU
- A CRIANÇA PODE BRINCAR SOZINHA OU COM ALGUÉM
- VOCÊS TAMBÉM PODEM ENFEITAR OU PINTAR AS GARRAFAS SE QUISEREM
- É IMPORTANTE QUE A CRIANÇA ACOMPANHE TUDO - DESDE A HORA DE ACHAR AS GARRAFAS ATÉ BRINCAR E GUARDAR DEPOIS

REGISTRO:

- TIRE UMA FOTO DA CRIANÇA BRINCANDO
- OU GRAVE UM PEQUENO VÍDEO
- E ENVIE NO NOSSO GRUPO DE WHATSAPP

ESPERO QUE GOSTEM DA BRINCADEIRA!