

E.M. MOYSÉS JOSÉ GODINHO

PROFESSORA: ELISANGELA

FASE I

APOSTILA N°11



PERÍODO DAS ATIVIDADES: 20/09 À 28/09

DATA DE DEVOLUÇÃO: 29 e 30/09


Roteiro de Atividades – Apostila nº 11 – Fase 1 – Prof. Elisangela

20/09-seg	Atividade: DESENHE ALGUMAS FRUTINHAS NA ÁRVORE QUE TEM O CAULE MAIS GROSSO E PINTE A ÁRVORE TODA QUE TEM O CAULE MAIS FINO .	Quintal da Cultura - A Árvore Generosa https://youtu.be/gvjjTT4IMWo
21/09-ter	Atividade: VAMOS PINTAR O NOSSO POLIGAR COM TINTA VERDE E CARIMBAR NA FOLHA PARA FAZER A COPA DA ÁRVORE.	A Árvore sem flores - História dia da árvore para crianças https://youtu.be/b5K_NZMaOuo
22/09-quá	Atividade: PARA FAZER AS FLORES VAMOS DOBRAR OS CÍRCULOS AO MEIO E COLAR EM SEUS RESPECTIVOS CAULE.	As Flores da Primavera - Ziraldo https://youtu.be/tvKyivJfkeg
23/09-qui	Atividade: PINTE O NÚMERO CORRESPONTE.	Palavra Cantada Vai e Vem das Estações https://youtu.be/jlNoF8GEGWc
24/09-sex	Atividade: PARA FAZERMOS AS FLORES IREMOS COLAR FORMINHAS E COM O PAPEL CREPOM O MIOLO.	Palavra Cantada Planta Bambolê https://youtu.be/AzLUrmhBJkA
27/09-seg	Atividade: VAMOS COLAR CADA CARINHA EM SEU DEVIDO LUGAR.	Léo o caminhão curioso. Um semáforo. Desenho animado de carros. https://youtu.be/3dTretffwGQ
28/09-ter	Atividade: PINTE OS SINAIS DE TRÂNSITO CONFORME A ORDEM DO BALÃO.	Como Atravessar a Rua Eu Amo Aprender Canções Educacionais PlayKids https://youtu.be/ER-moO7AVEc

NOME: _____

DATA: 20 / 09 / 21


DESENHE ALGUMAS FRUTINHAS NA ÁRVORE QUE TEM O CAULE **MAIS GROSSO** E PINTE A ÁRVORE TODA QUE TEM O CAULE **MAIS FINO**.



NOME: _____

DATA: 21 / 09 / 21

VAMOS PINTAR O NOSSO POLIGAR COM TINTA VERDE E CARIMBAR NA FOLHA PARA FAZER A COPA DA ÁRVORE.



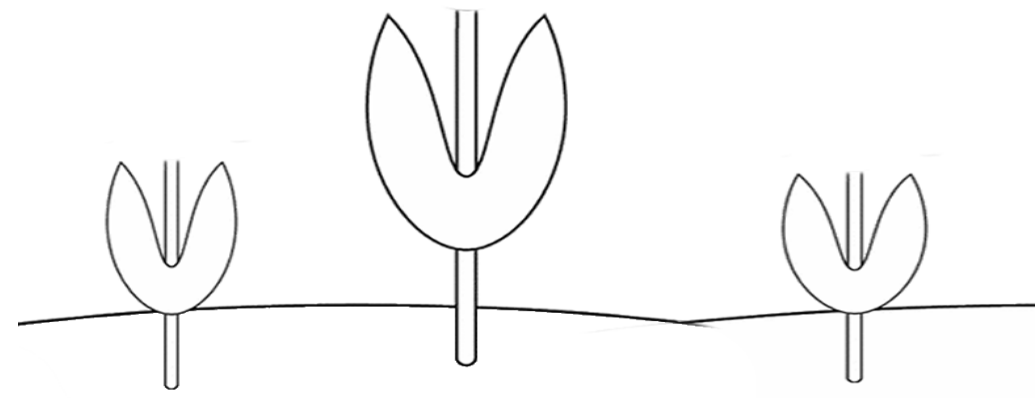
NOME: _____

DATA: 22 / 09 / 21

PARA FAZER AS FLORES VAMOS DOBRAR OS CÍRCULOS AO MEIO E COLAR EM SEUS RESPECTIVOS CAULE.



PRIMAVERA



NOME: _____

DATA: 23 / 09 / 21

VAMOS CONTAR QUANTAS PÉTALAS TEM CADA FLOR?
PINTE O NÚMERO CORRESPONTE.



5	2	4
---	---	---



1	3	2
---	---	---



4	2	1
---	---	---



3	5	1
---	---	---



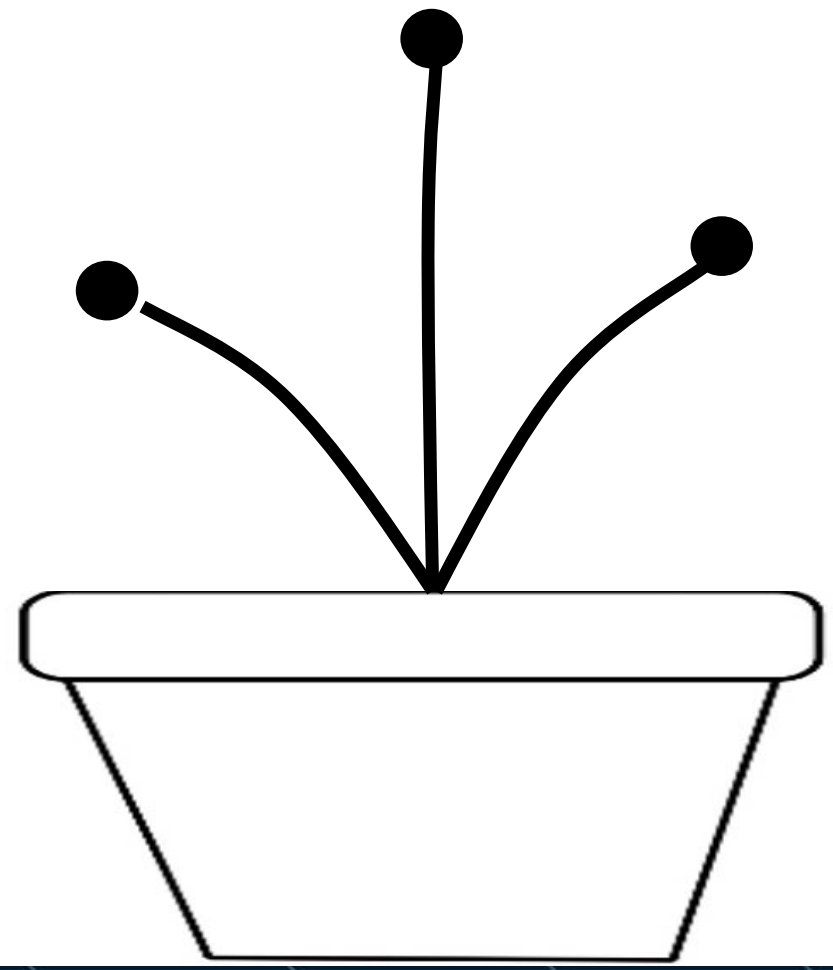
4	2	5
---	---	---

NOME: _____

DATA:

24 / 09 / 21


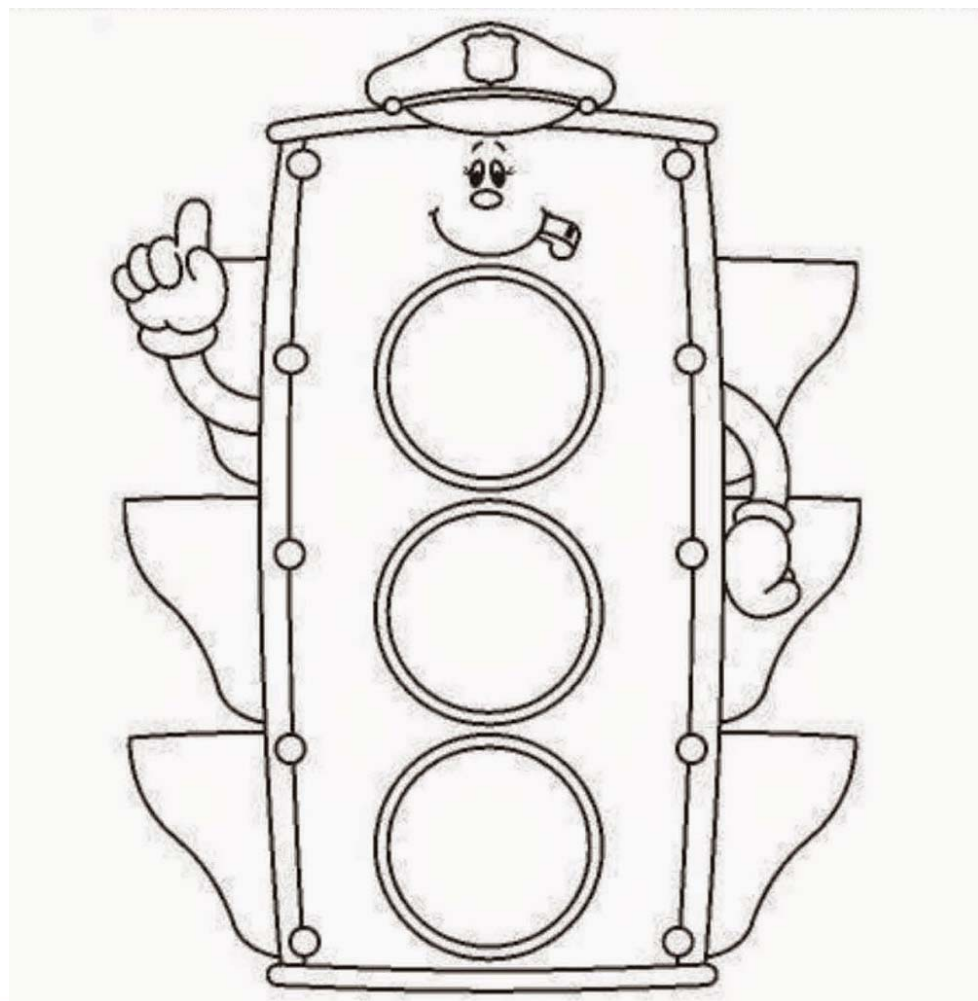
PARA FAZERMOS AS FLORES IREMOS COLAR FORMINHAS E COM O PAPEL CREPOM FAREMOS BOLINHAS PARA O MIOLO.




NOME: _____

DATA: 27 / 09 / 21

VAMOS COLAR CADA CARINHA EM SEU DEVIDO LUGAR.



PINTE OS SINAIS DE TRÂNSITO CONFORME A ORDEM DO BALÃO.



Referências