

E.M. CLELIA CARMELO DA SILVA

NOME: _____

PROF^ª: ROSELENE APARECIDA DE ALMEIDA SILVA

2º ANO A

APOSTILA NÚMERO 11

Atividades referentes aos dias 20, 21, 22,
23, 24, 27 e 28 de setembro

**Atividades para entregar dias 29 e 30 de
setembro/2021**



O PATINHO FEIO



MAMÃE PATA CHOCOU SEUS OVOS DURANTE MUITOS DIAS. NASCERAM LINDOS PATINHOS, MAS O ÚLTIMO FILHOTINHO NÃO ERA BONITO.

OS BICHOS QUE VIVIAM NO QUINTAL COMENTAVAM:

— QUE PATO MAIS FEIO!

E O PATINHO INFELIZ SE VIU DESPREZADO, SEMPRE SOZINHO.

SEUS IRMÃOS PATINHOS TAMBÉM O REJEITAVAM.

CERTO DIA, RESOLVEU IR EMBORA.

O INVERNO CHEGOU, E O PATINHO, COM MUITO FRIO, ESCONDEU-SE DEBAIXO DE UM MONTE DE PALHA DE MILHO.

O INVERNO PASSOU, SURTIU A PRIMAVERA, E O PATINHO SAIU A PASSEAR.

DE REPENTE, VIU UM LAGO ONDE NADAVAM UMA FAMÍLIA DE CISNES.


“COMO SÃO BONITOS!”, PENSOU O PATINHO. E SE ESCONDEU PARA NÃO SER VISTO. MAS UM CISNE LINDO O VIU, APROXIMOU-SE E DISSE:

— VENHA VIVER CONOSCO. SOMOS SUA FAMÍLIA.

O PATINHO OLHOU SEU REFLEXO NA ÁGUA E COMPREENDEU QUE NÃO ERA UM PATO. DESCOBRIU QUE ERA UM MAJESTOSO CISNE.




SEU CORAÇÃO BATEU DE ALEGRIA. ENTÃO, ELE SE JUNTOU AOS CISNES E SAIU NADANDO FELIZ PELO LAGO AZUL.

Adaptação das autoras.

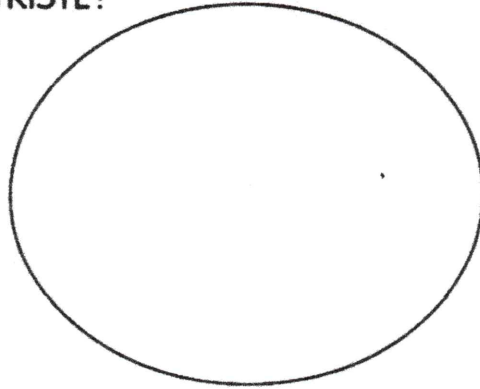



DE OLHO NO TEXTO


1 PINTE O PERSONAGEM PRINCIPAL DA HISTÓRIA.



2 DESENHE COMO O "PATINHO FEIO" FICOU AO SER REJEITADO POR TODOS: ALEGRE OU TRISTE?

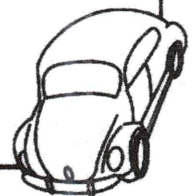





3 DESENHE, NO PORTA-RETRATO, COMO VOCÊ ACHA QUE O "PATINHO FEIO" FICOU QUANDO PERCEBEU QUE ERA UM CISNE.



RECONTO DA HISTÓRIA

1 OBSERVE AS CENAS, NUMERE-AS NA SEQUÊNCIA DOS ACONTECIMENTOS DA HISTÓRIA E, DEPOIS, RECONTE-A PARA OS COLEGAS.



REESTRUTURANDO FRASES

1 ORGANIZE AS PALAVRAS E ESCREVA AS FRASES.

NA PEIXINHO UM LAGOA. VIU O PATINHO


ERA DO LAGO A AZUL. ÁGUA

NADAVAM CISNES OS FELIZES.

OVOS. MAMÃE CHOCOU A PATA OS

2 PINTE A RESPOSTA.


O QUE É, O QUE É?
É BRANCO COMO PATO,
NADA COMO PATO,
MAS PATO NÃO É.



CISNE



CACHORRO



GATO





PRODUÇÃO DE TEXTO


O PATINHO FEIO, DEPOIS QUE VIROU CISNE, ENCONTROU UMA NOVA FAMÍLIA. COMO SERÁ QUE ELE VIVE COM SUA NOVA FAMÍLIA?

SERÁ QUE ELE CONTINUOU COM O NOME DE PATINHO FEIO OU ESCOLHEU OUTRO NOME?

CRIE UM TEXTO CONTANDO COMO O PATINHO FEIO SE SENTIA EM SUA NOVA VIDA. NÃO SE ESQUEÇA DE LHE DAR UM TÍTULO BEM LEGAL!



A large, empty rounded rectangular box for writing the text. A small illustration of a water tap is at the top left corner of the box.




DESCOBERTAS ORTOGRÁFICAS

NH, CH E LH

1 PINTE, NO TEXTO, AS PALAVRAS COM CH, NH E LH DE ACORDO COM A LEGENDA.

CH	DE AZUL.
NH	DE VERMELHO.
LH	DE VERDE.



2 AGORA, ESCREVA AS PALAVRAS QUE ENCONTROU NO QUADRO CORRESPONDENTE.

AZUL

VERMELHO

VERDE

3 COMPLETE AS PALAVRAS COM CH, NH E LH.

VE A

PATI O

ABE A

UVA

OVE A


BORRA A

MI OCA

OCOLATE

ARA A

4 PESQUISE, EM DICIONÁRIOS, JORNAIS E REVISTAS, OUTRAS PALAVRAS COM CH, NH, E LH E ESCREVA-AS NO CADERNO.



NOME: _____

PROFESSOR: _____ DATA: _____

VAMOS LER COM ATENÇÃO O POEMA.

PRIMAVERA NO AR

A PRIMAVERA É A ESTAÇÃO DO ANO
MAIS BONITA E COLORIDA.
ALEGRA O CORAÇÃO
E ENFEITA NOSSA VIDA.

É A PRIMAVERA QUERIDA
MINHA ESTAÇÃO PREFERIDA.
ELA ENCHE O JARDIM DE FLORES
COM PERFUME E MUITAS CORES.

AS ABELHAS VOAM LIGEIRAS,
AS BORBOLETAS, ELEGANTES E FACEIRAS.
OS BESOUROS VÊM ZUMBINDO
COM A PRIMAVERA QUE VEM SURGINDO!



1 - QUAL É A ESTAÇÃO DO ANO MENCIONADA NO POEMA?

2 - QUAIS OS INSETOS QUE APARECEM NA 3ª ESTROFE DO POEMA?

3 - PINTE AS RIMAS DO POEMA.

OBSERVE OS NÚMEROS ABAIXO:

28 – 65 – 230 – 99 –

7 – 13 – 130 – 17 – 8

COPIE OS NUMERAIS NA ORDEM CRESCENTE.

COPIE OS NUMERAIS NA ORDEM DECRESCENTE.

QUAL O MAIOR NÚMERO DA SEQUÊNCIA?

ESCREVA POR EXTENSO O NOME DO MENOR NÚMERO DA SEQUÊNCIA.

COMPLETE A SEQUÊNCIA DO QUADRO ABAIXO.

3		9		15		21	
	30		36		42		48
51		57		63		69	

ESCREVA O ANTECESSOR E O SUCESSOR DE CADA NUMERAL.

_____ **65** _____

_____ **32** _____

_____ **12** _____

_____ **41** _____

_____ **99** _____

_____ **78** _____

_____ **60** _____

_____ **17** _____


_____ **96** _____

_____ **2** _____

_____ **21** _____

_____ **43** _____

PINTE UMA DÚZIA DE MAÇÃS.



QUANTAS MAÇÃS VOCÊ PINTOU? _____

QUANTAS MAÇÃS FICARAM SEM PINTAR? _____

QUANTAS MAÇÃS FALTAM PARA COMPLETAR 20?

FAÇA A CORRESPONDÊNCIA.

**2 DEZENAS
E 4
UNIDADES**

5

**1
DEZENA**

100

**MEIA
DEZENA**


24

**1
CENTENA**


10

RESOLVA OS PROBLEMAS.

FUI A FEIRA E COMPREI VÁRIAS FRUTAS. 12 BANANAS, 15 LARANJAS E 1 MELANCIA. QUANTAS FRUTAS COMPREI?



MARIA ADORA BOMBONS. ELA COMPROU 3 DE COCO, 10 DE CHOCOLATE E 6 DE DOCE DE LEITE. QUANTOS BOMBONS ELA COMPROU?



RESOLVA AS CONTINHAS.

$$12 + 3 =$$

$$10 - 6 =$$

$$8 + 4 =$$

$$20 - 10 =$$

$$7 + 9 =$$

$$13 - 5 =$$

$$5 + 2 =$$

$$8 - 8 =$$

COMPLETE O QUADRO DAS ADIÇÕES.

+	3	6	2	8
4				
2				


COMPLETE O QUADRO DAS SUBTRAÇÕES.

-	9	6	2	5
10				
20				


COMPLETE A SEQUÊNCIA.




10




30



50




90




70



110




130



Geografia

2. OS RECURSOS NATURAIS SÃO ENCONTRADOS NA NATUREZA E SERVEM DE MATÉRIA-PRIMA PARA A INDÚSTRIA.

OBSERVE A CENA E ESCREVA SEIS RECURSOS NATURAIS ENCONTRADOS NELA.



- A) _____
- B) _____
- C) _____
- D) _____
- E) _____
- F) _____

Ciências

3. COMPLETE O QUADRO DOS ANIMAIS TERRESTRES:



ANIMAIS TERRESTRES			
NOMES	DESENHOS	UMA CARACTERÍSTICA	O QUE COME
GATO			
CACHORRO			
VACA			
PORCO			
CAVALO			



ARTE

EM HOMENAGEM À PRIMAVERA FAÇA UM LINDO COLORIDO NO DESENHO ABAIXO. PINTÉ COM CAPRICHÓ!

22 DE SETEMBRO – INÍCIO DA PRIMAVERA



REFERÊNCIAS BIBLIOGRÁFICAS

Alfabetizando e Construindo - Vol 2 – Histórias Infantis com Projetos – Editora Fapi

Coleção Plano de Aula 40 semanas – Ciências 2º ano – Autora Kelly Cláudia Gonçalves – Editora Rideel

Coleção Plano de Aula 40 semanas – Geografia 2º ano – Autora Kelly Cláudia Gonçalves – Editora Rideel

Blog Cantinho da Criatividade

Blog Educação e Transformação

Blog Conhecimento e Transformação

<https://www.artesanatopassoapassoja.com.br/desenho-da-primavera/>

<https://br.pinterest.com/pin/431923420495872100/>