



PREFEITURA DA ESTÂNCIA TURÍSTICA DE
IBIÚNA
Por uma Ibiúna próspera. Investindo no presente, gerando o futuro.



E.M. PREFEITO SEME ISSA

Aluno(a): _____

Ano: Fase I A

Bairro: _____

Professor(a): Iris

Fone: _____

11ª APOSTILA 2021



- A apostila é referente aos dias: 20, 21, 22, 23, 24, 27 e 28 de setembro = 7 dias
- Esta APOSTILA deverá ser devolvida para correção **no dia 29/09 (quarta-feira)**

Atenciosamente

Equipe E.M “Prefeito Seme Issa”

DATA 20 DE SETEMBRO

NOME _____

VAMOS MARCAR NO CALENDÁRIO, A ESTAÇÃO MAIS FLORIDA, QUE
COMEÇA NO DIA 23 DE SETEMBRO.

SETEMBRO - 2021



07/09 - INDEPENDÊNCIA DO BRASIL

D	S	T	Q	Q	S	S
			1	2	3	4
5	6	7	8	9	10	11
12	13	14	15	16	17	18
19	20	21	22	23	24	25
26	27	28	29	30		

DATA 20 DE SETEMBRO

NOME _____

Vamos ouvir uma história?

Mamãe, leia para a criança: O lobo e os sete cabritinhos.

Mamãe cabra tinha sete cabritinhos. Moravam na floresta. Um dia mamãe cabra chamou os filhotes e disse:

- Vou à floresta buscar comida, cuidado com o lobo ele tentará enganar vocês para comê-los, mas é fácil reconhecê-lo por seus pés pretos e sua voz rouca. Tomem cuidado!

- Nós tomaremos cuidado, eles responderam. Não demorou muito e bateram à porta: toc toc toc!

- Abram a porta filhinhos, mamãe voltou e trouxe presentes. Mas os cabritinhos já desconfiaram e disseram:

- Lobo, lobo sabemos que é você, sua voz não engana ninguém. Não abriremos a porta.

O lobo muito vivo, bebeu um pouco de mel para amaciar a voz e foi bater na porta de novo.

- Abram a porta, filhinhos, mamãe voltou com presentes. A voz não era rouca, mas os cabritinhos espiaram por baixo da porta e viram os pés pretos do lobo:

- Lobo, sabemos que é você, seus pés são pretos, não abriremos a porta não.

O lobo esfregou farinha molhada nos pés e voltou à casa: toc, toc, toc!

- Abram a porta, mamãe voltou! A voz não era rouca, os pés não eram pretos..." agora não é o lobo"

Abriam a porta e o lobo, na mesma hora entrou e engoliu os cabritinhos de uma só vez.

Todos menos um, que se escondeu atrás de um grande relógio.

Como o lobo não sabia quantos eram os cabritinhos, foi embora tirar uma soneca embaixo de uma árvore.

Quando a mamãe cabra voltou, a porta estava aberta. Não encontrou nenhum dos filhos. Sem dúvidas o lobo esteve lá, a cabra chorou, chorou até que ouviu uma voz do cabritinho caçula:

- Mamãe estou aqui atrás do relógio.

A cabra tirou o filhote de trás do relógio e foram juntos procurar o lobo. Encontraram roncando debaixo de uma árvore.

Aí mamãe cabra chamou a Fada Natureza, toda brilhante e cheia de flores coloridas e com uma varinha mágica, e pediu que salvasse seus filhos. A Fada tocou a barriga do lobo com sua varinha mágica e os cabritinhos apareceram do lado de fora da barriga do lobo. Depois a Fada colocou na barriga seis pedras do tamanho dos cabritinhos, e foram todos embora deixando o lobo dormindo.

Mamãe cabra foi embora pela floresta com seus cabritinhos, felizes e cantando.

Quando o lobo acordou, sentiu-se muito mal. E quando ele andava, as pedras batiam umas nas outras, fazendo muito barulho. Ele se abaixou para beber água no rio, e as pedras da sua barriga foram todas para o mesmo lugar e o derrubaram no poço. Só não morreu afogado porque a Fada da Natureza, ficou com pena e o salvou, fazendo-o prometer que iria embora e nunca mais voltaria para pegar os cabritinhos. E ele foi embora pra nunca mais voltar.

AUTOR: MARIA CLARA MACHADO


ILUSTRAÇÃO: ARNALDO SINATTI

COLEÇÃO: FANTASMINHA

EDITORA: EDIOURO



AGORA QUE VOCÊ JÁ OUVIU A LEITURA, PINTE OS FILHOTE DA CABRA.



DATA 21 DE SETEMBRO

NOME _____

APÓS COMER OS CABRITOS, O LOBO FOI DEITAR EM BAIXO DE UMA
ÁRVORE. TERMINE DE DESENHAR A ÁRVORE, PARA QUE AS FOLHAS
DOS GALHOS POSSAM ABRIGAR O LOBO.




DATA 21 DE SETEMBRO

NOME _____

HOJE COMEMORAMOS O DIA DA ÁRVORE!

RECORTE E COLE FOLHINHAS NOS GALHOS DA ÁRVORE.



Você pode desenhar ou molhar os dedinhos no guache e ir pintando a deixando o papel com folhinhas.

DATA 22 DE SETEMBRO

NOME _____


Na palavra abaixo, circule as vogais e depois pinte as letras.

ÁRVORE



DATA 22 DE SETEMBRO

NOME _____

O LOBO DA HISTORINHA COMEU OS CABRITINHOS. CONTE, PINTE E
MARQUE O NÚMERO CORRETO.

DATA 23 DE SETEMBRO

NOME _____

1- A PRIMAVERA CHEGOU!
DEIXE A CENA ABAIXO BEM COLORIDA.



DATA 23 DE SETEMBRO

NOME _____

CIRCULE AS LETRAS IGUAIS A **S**.

Sopa

SIGA

Scooby

Sofá




S



Peso

TEM NO SAPO E NO SAPATO,
 TEM NA SERRA E NO SERROTE.
 TEM NO SACO E NA SACOLA,
 TEM NA SAIA E NO SAIOTE.



DATA 24 DE SETEMBRO




NOME _____

COLAR EM PAPEL DURO, RECORTAR E BRINCAR, TREINANDO A
MEMÓRIA COM O JOGO DAS FLORES.

DATA 24 DE SETEMBRO

NOME _____

ligue as imagens da letra S, que são iguais.



DATA 27 DE SETEMBRO

NOME _____

Cabra-cega.

Como brincar: Escolha um participante para ser a cabra-cega.

Vende os olhos dele ou dela com um lenço dobrado de maneira a impossibilitá-la(o) de enxergar.

Espalhe os participantes em volta da cabra-cega, num espaço delimitado. Eles devem estar prontos para fugir da cabra-cega, que deve agarrar um deles.

Os envolvidos na brincadeira, podem tocar na cabra-cega, provocando-a, para que sejam perseguidos.

Assim que a cabra-cega agarrar um, este fica no lugar da cabra-cega.


Faça um desenho de como você fez essa brincadeira.



DATA 27 DE SETEMBRO

NOME _____

PINTE A TIGELA MENOR. COLE PEDACINHOS DE PAPEL NA TIGELA
MAIOR.



Números até 10
Ordenando os números



Recorte os números abaixo e cole na sequência correta acima



1, 2, 3, 4, 5, 6, 7, 8, 9, 10


DATA 28 DE SETEMBRO

NOME _____


- PINTE OS ANIMAIS QUE COMEÇAM COM A LETRA T:



HIPOPÓTAMO




TUBARÃO




TATU




COELHO



GALINHA




TARTARUGA



TIGRE



SAPO




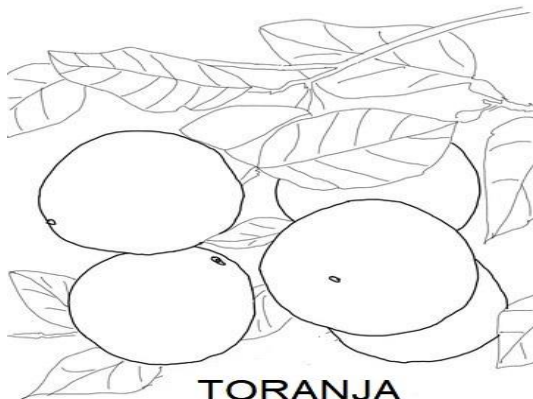



TUCANO

DATA 28 DE SETEMBRO

NOME _____

Ligue as imagem que tem no início da palavra, os sons iguais.

**TUCANO****Tubarão****TARTARUGA****TAMANDUÁ-BANDEIRA**

<https://marilise3673.blogspot.com/2013/06/resenha-do-livro-o-lobo-e-os-sete.html>

www.espaçoeducar.com.br

ideia criativa gi barbosa

educação e transformação

upercoloring.com/pt/desenhos-para-colorir/toranjnas-na-arvore

<https://br.images.search.yahoo.com/search/images?p=brincadeira+de+mimica+imprimir+colorir>

<https://www.ensinandocomcarinho.com.br/2018/09/sequencia-didatica-o-lobo-e-os-sete.html>

www.misturadealegria.blogspot.com.br