



PREFEITURA DA ESTÂNCIA TURÍSTICA DE
IBIÚNA
Por uma Ibiúna próspera. Investindo no presente, gerando o futuro.



E.M. PREFEITO SEME ISSA

Aluno (a): _____

Ano: FASE II- B Bairro: _____

Professor (a): CRISTIANE REGINA Fone: _____

11ª APOSTILA 2021



- A apostila é referente aos dias: 20, 21, 22, 23, 24, 27 e 28 de setembro = 7 dias
- Esta APOSTILA deverá ser devolvida para correção **no dia 29/09 (quarta-feira)** Atenciosa mensalmente Equipe E.M “Prefeito Seme Issa”


NOME: _____


DATA: 20/09/2021

NESTA ATIVIDADE ESCREVER A LETRA INICIAL E FINAL DE CADA PALAVRA..


1- ESCREVA A LETRA INICIAL E FINAL DE CADA PALAVRA NOS QUADRINHOS



	LETRA INICIAL <input type="text"/>	PALAVRA PIPA	LETRA FINAL <input type="text"/>
---	---------------------------------------	------------------------	-------------------------------------

	LETRA INICIAL <input type="text"/>	PALAVRA BOLO	LETRA FINAL <input type="text"/>
--	---------------------------------------	------------------------	-------------------------------------

	LETRA INICIAL <input type="text"/>	PALAVRA GATO	LETRA FINAL <input type="text"/>
---	---------------------------------------	------------------------	-------------------------------------








	LETRA INICIAL <input type="text"/>	PALAVRA CASA	LETRA FINAL <input type="text"/>
---	---------------------------------------	------------------------	-------------------------------------

NOME: _____

DATA: 20/09/2021

IMAGEM E SOMBRA

1- LIGUE CADA IMAGEM À SUA RESPECTIVA SOMBRA.




E.M. PREFEITO SEME ISSA

NOME: _____

DATA: 21/09/2021

DIA 21 DE SETEMBRO COMEMORAMOS O DIA DA ÁRVORE! PEGUE FOLHAS DO QUINTAL, COLE E FAÇA UMA LINDA ÁRVORE..

21 DE SETEMBRO DIA DA ÁRVORE





NOME: _____

DATA: 21/09/2021

FAÇA O QUE SE PEDE NA ATIVIDADE. .

21 DE SETEMBRO: DIA DA ÁRVORE

PINTE AS ÁRVORES IGUAIS E APENAS CIRCULE A DIFERENTE:



NOME: _____

DATA: 22/09/2021

NESTE DIA COMEMORAMOS O INÍCIO DA PRIMAVERA, AS ESTAÇÕES DAS FLORES. LEIA O TEXTO PARA AS CRIANÇAS E COMPLETE A PALAVRA COM AS LETRAS QUE FALTAM.

PRIMAVERA


GERUSA RODRIGUES PINTO

Primavera estação das flores
Enfeita os campos que ficam em festa
Onde borboletas multicores
Parecem flores de muitas cores.

Os pássaros cantam alegremente
E o beija-flor de flor em flor
Anuncia a Primavera
Estação alegre de muito amor.

Vejo o sol brilhar majestoso
No céu azul e na natureza.

E eu feliz agradeço a Deus
O Criador de tanta beleza.



COMPLETE COM AS LETRAS QUE ESTÃO FALTANDO:


P	R	I	M	A	V	E	R	A
	R		M		V		R	
P		I		A		E		A
	R			A		E		

NOME: _____


DATA: 22/09/2021


FAÇA O QUE SE PEDE NA ATIVIDADE..

**MÔNICA E CEBOLINHA CUIDAM MUITO BEM DO JARDIM.
ELE ESTÁ SEMPRE REPLETO DE FLORES E BORBOLETAS.**



VAMOS PINTAR UM QUADRADINHO PARA CADA FLOR E PARA CADA BORBOLETA E DEPOIS ESCREVER O NUMERAL.





APARECEM MAIS FLORES OU BORBOLETAS NO DESENHO?

E.M. PREFEITO SEME ISSA

NOME: _____

DATA: 23/09/2021


PINTE SOMENTE ONDE TEM OS POINTINHOS E FAÇA COM CAPRICHOS!

PINTE OS PONTOS



www.smartkids.com.br

Pinte os pontinhos e descubra a flor mais bonita da primavera.




© SMARTKIDS

NOME: _____

DATA: 23/09/2021

- PINTE NO JARDIM 3 FLORES DE VERMELHO:



VAMOS TREINAR?

1	<input type="checkbox"/>	<input type="checkbox"/>	<input type="checkbox"/>	<input type="checkbox"/>
2	<input type="checkbox"/>	<input type="checkbox"/>	<input type="checkbox"/>	<input type="checkbox"/>
3	<input type="checkbox"/>	<input type="checkbox"/>	<input type="checkbox"/>	<input type="checkbox"/>

E.M. PREFEITO SEME ISSA

NOME: _____

DATA: 24/09/2021

PINTE A ILUSTRAÇÃO, RECORTE E MONTE O QUEBRA CABEÇA NO QUADRO ABAIXO.

QUEBRA-CABEÇA!

CAPRICHE NA PINTURA, RECORTE E TENDE VENCER ESSE DESAFIO.



E.M. PREFEITO SEME ISSA

NOME: _____

DATA: 24/09/2021

NESTE QUADRO VOCE IRÁ MONTAR SEU QUEBRA CABEÇA.


A large empty rectangular box with a thick black border, intended for the user to draw their 'Quebra Cabeça' (word search puzzle) based on the instructions above.

NOME: _____

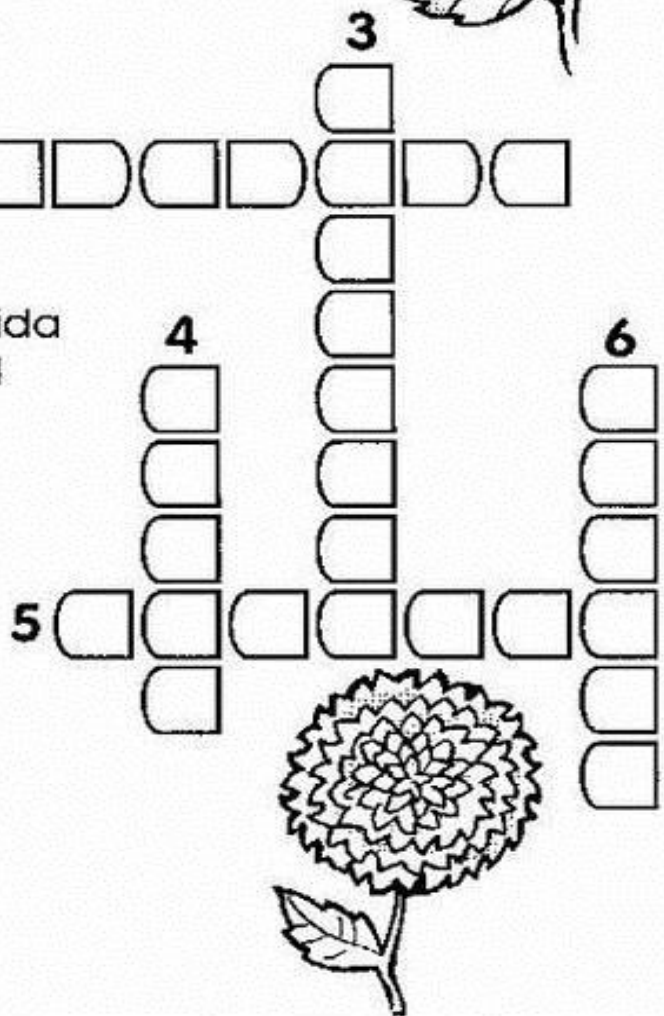
DATA: 27/09/2021

ATENÇÃO COMPLETE A CRUZADINHA COM NOME DAS FLORES. OLHE O NUMERO E ESCREVA NO QUADRADINHO.

CRUZA-FLORES



- 1- Rosa
- 2- Margarida
- 3- Girassol
- 4- Dália
- 5- Violeta
- 6- Cravo






NOME: _____

DATA: 27/09/2021

PRIMAVERA






ENCONTRE E CIRCULE A FLOR DIFERENTE. DEPOIS PINTE SOMENTE O RESTANTE DAS FLORES. CAPRICHE!



NOME: _____

PRIMAVERA

CONTE O NÚMERO DE FLORES E ANOTE NO VASO.



E.M. PREFEITO SEME ISSA

NOME: _____

Referências:

<https://www.espaçoeducar.com.br> acesso em 13/09/2021

<https://www.onlinecursosgratuitos.com.br> acesso em 13/09/2021

<https://www.ensinareaprender.blogspot.com.br> acesso em 13/09/2021

<https://www.smartkids.com.br> acesso em 13/09/2021

<https://www.artedeensinareaprender.com.br> acesso em 13/09/2021