

E.M. "VEREADOR JOSÉ MUNIZ"

IBIÚNA/2021

ATIVIDADES REMOTAS DA FASE 2

11ª APOSTILA (20,21,22,23,24,27 E 28/09)



PARA UM MELHOR DESENVOLVIMENTO DAS ATIVIDADES REMOTAS

- ✓ Defina um horário para a realização das atividades lembre-se que os alunos da fase @ estudam no período da tarde. É muito importante manter uma rotina para que as tarefas não se acumulem.
- ✓ As atividades devem sempre ser realizadas num ambiente tranquilo, livre de distrações (mantenha a TV desligada, por exemplo).
- ✓ É preciso ler com **ATENÇÃO** para entender o que deve ser feito. O adulto pode ajudar com a leitura.
- ✓ É muito importante poder contar com outra pessoa na hora de realizar as atividades, mas lembre-se que ERRAR faz parte do processo de aprendizagem. O adulto pode ajudar, mas **NUNCA DEVE DAR AS RESPOSTAS**.
- ✓ Para realizar algumas atividades, serão feitos vídeos explicativos, a professora vai informar sobre qual material será utilizado dia a dia.

ESCOLA: E.M. VEREADOR JOSÉ MUNIZ

ALUNO(A): _____

PROFESSOR (A): APARECIDA ANGÉLICA REIS DA SILVA



3º BIMESTRE/2021



DATA:20/09/2021

NOME:

SEMANA DO TRÂNSITO

É IMPORTANTE QUE TODA CRIANÇA CONHEÇA E RESPEITE AS LEIS DE TRÂNSITO E SAIBA QUE ISSO É COISA SÉRIA.

TRÂNSITO É O MOVIMENTO DE PEDESTRES E DE VEÍCULOS NAS RUAS, AVENIDAS E ESTRADAS.

O SEMÁFORO DE CARROS, COM TRÊS CORES DIFERENTES, ORIENTA O MOVIMENTO DE TRAVESSIAS OU DE AGUARDO NO PASSEIO.

O SINAL DE COR VERMELHA, INDICA QUE O AUTOMÓVEL DEVE PARAR;

O SINAL DE COR LARANJA, INDICA QUE O AUTOMÓVEL DEVE FICAR ATENTO;

O SINAL DE COR VERDE, INDICA QUE O AUTOMÓVEL DEVE SEGUIR;

ALÉM DE UM SEMÁFORO PARA AUTOMÓVEIS EXISTE TAMBÉM UM SEMÁFORO PARA OS PEDESTRES, NESSE EXISTEM APENAS DUAS CORES;

O SINAL DE COR VERMELHA, INDICA QUE O PEDESTRE DEVE PARAR E ESPERAR.

O SINAL DE COR VERDE, INDICA QUE O PEDESTRE DEVE AVANÇAR, MAS MUITA ATENÇÃO!!!.

O PEDESTRE SÓ PODE ATRAVESSAR A RUA PELA FAIXA DE PEDESTRE.

FAIXA DE PEDESTRES SÃO LISTAS BRANCAS PINTADAS NO CHÃO.

PLACAS DE TRÂNSITO, SERVEM PARA ORIENTAR OS MOTORISTAS E OS PEDESTRES.

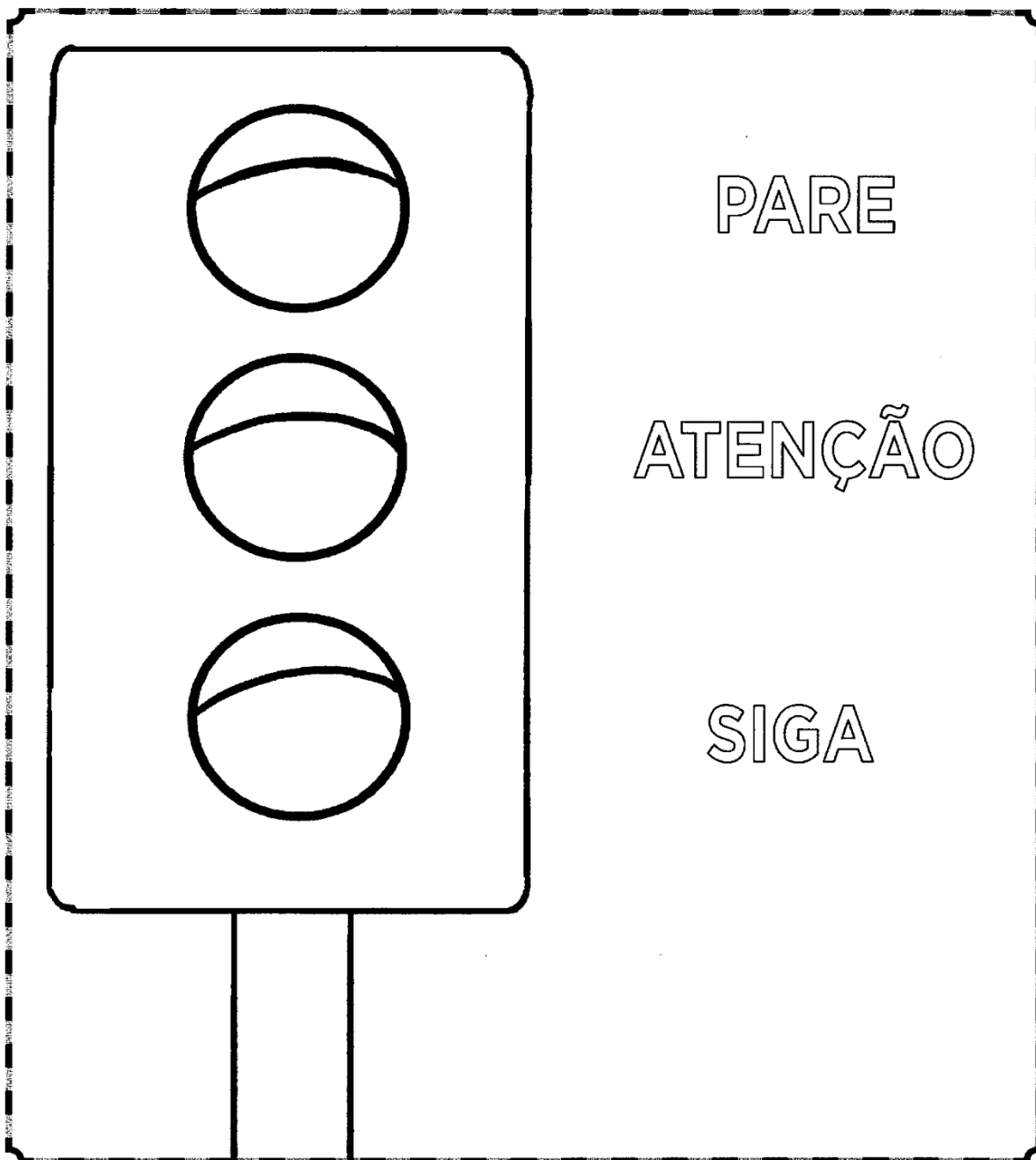
EXISTEM AS PLACAS DE PROIBIDO, PLACAS QUE PERMITIDO, PLACAS DE VELOCIDADES, PLACAS INDICATIVAS DE LUGAR, ETC.

SETEMBRO

LIVRE DE ACIDENTES DE TRÂNSITO



- OBSERVE O SEMÁFORO DE AUTOMÓVEIS. PINTE COM AS CORES CORETAS DE ACORDO COM A LEGENDA:



- COMPLETE COM AS VOGAIS QUE FALTAM PARA ESCREVER O NOME DO INSTRUMENTO QUE ORIENTA OS MOTORISTAS DE AUTOMÓVEIS. DEPOIS ESCREVA A PALAVRA NO TRAÇO ABAIXO:

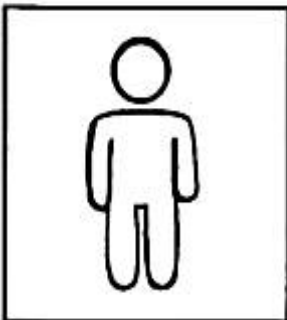
S		M		F		R	
---	--	---	--	---	--	---	--

- PINTE O DESENHO DESSE TRÂNSITO E DEPOIS FAÇA O QUE SE PEDE COM O SEMÁFORO DE PEDESTRE.

O TRÂNSITO



- AGORA PEÇA PARA ALGUÉM DA SUA FAMÍLIA LER AS INSTRUÇÕES E PINTE O SEMÁFORO DE PEDESTRES COM AS CORES CORRETAS:



O sinal vermelho indica:
Atenção! Devo aguardar.



O sinal verde indica:
Os carros pararam e eu posso atravessar a rua.





DATA:22/09/2021


NOME:

FAÇA O QUE SE PEDE EM CADA ATIVIDADE E DEPOIS PINTE OS DESENHOS PARA FICAR BEM BONITO E VOCÊ MOSTRAR PARA A PROFESSORA.

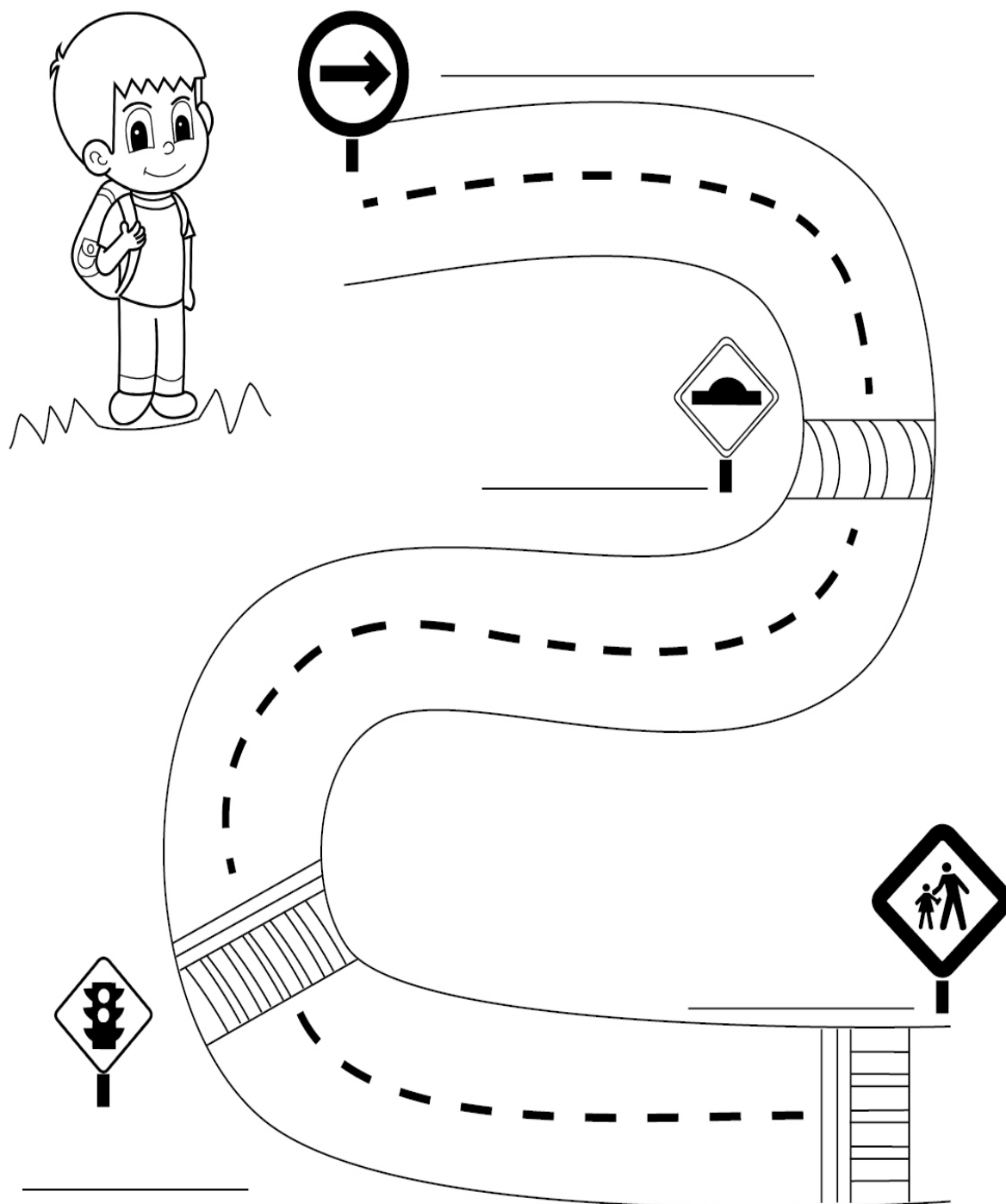
- Fazer a soma dos carros e depois colocar o resultado nos quadrinhos.



- Quantos passageiros existem em cada ônibus?



- OBSERVE ESTA ESTRADA, PINTE-A DEIXANDO A FAIXA DE PEDESTRE BRANCA, RECORTE 7 FIGURAS DE AUTOMÓVEIS E COLE NA ESTRADA, TODOS DEVEM IR PARA A MESMA DIREÇÃO DE CIMA PARA BAIXO DE ACORDO COM PLACA AO LADO DA CRIANÇA.



DATA:23/09/2021

NOME:

PINTE E RECORTE OS MEIOS DE TRANSPORTE NO FINAL DA APOSTILA
E MONTE FORMANDO A FIGURA COMPLETA. CALE CADA FIGURA NO
SEU NOME CORRETO:

CARRO DE POLÍCIA	ÔNIBUS
TAXI	ÔNIBUS ESCOLAR
BICICLETA	MOTO
CAMINHÃO	BOMBEIRO
AMBULÂNCIA	PATINETE

PINTE AS PLACAS DE TRÂNSITO DE ACORDO COM A LEGENDA

PLACAS DE TRÂNSITO AMARELAS; SERVEM PARA DAR ADVERTÊNCIA
PISTA, NA RUA, NA ESTRADA.

PINTE ESSAS PLACAS DE AMARELO

		
VIRE Á DIREITA	BICHOS NA ESTRADA	ÁREA ESCOLAR

PLACAS DE TRÂNSITO VERMELHAS DE PROIBIÇÕES

PINTE ESSAS PLACAS DE VERMELHO

		
PROIBIDO TRÂNSITO DE BICICLETAS	PROIBIDO O TRÂNSITO DE PEDESTRES	PROIBIDO ESTACIONAR


PLACAS DE TRÂNSITO AZUL, INDICA LOCALIZAÇÃO E SERVIÇOS

PINTE ESSAS PLACAS DE AZUL


		
POSTO DE GASOLINA	AEROPORTO	PARADA DE ÔNIBUS

DATA:24/09/2021
NOME:




PINTE TODO O DESENHO BEM COLORIDO E DEPOIS FAÇA A FAIXA DE PEDESTRE COM TINTA GUACHE BRANCA PARA QUE A MENINA POSSA ATRAVESSAR A RUA COM SEGURANÇA:



QUANTAS CRIANÇAS ESTÃO ESPERANDO O ÔNIBUS?



PINTE OS AUTOMÓVEIS QUE VÃO PARA A ESQUERDA DE AZUL E OS AUTOMÓVEL QUE VAI PARA A DIREITA DE VERMELHO;



DATA:27/09/2021

NOME:

ABAYOMI

Quando os negros vieram da África para o Brasil como escravos, atravessaram o Oceano Atlântico numa viagem muito difícil. As crianças choravam assustadas porque viam a dor e o desespero dos adultos. As mães negras, então, para acalantar suas crianças, rasgavam tiras de panos de suas saias e faziam bonecas com elas para as crianças brincarem. Essas bonecas são chamadas de **Abayomi**.

VAMOS CONFECCIONAR UMA BONECA COMO ESSA TAMBÉM?.

SIGA AS INSTRUÇÕES E CONFECCIONE COM A FAMÍLIA



ESSA BONECA SERVE PARA MENINOS E MENINAS.



VOCÊ VAI PRECISAR DE:

- 40 CM DE TECIDO MARROM OU PRETO
- TESOURA SEM PONTA
- TECIDOS COLORIDOS

ASSISTA O VÍDEO E FAÇA VOCÊ MESMO A SUA BONECA ABAYOMI

<https://www.youtube.com/watch?v=wD7z27RjeNc>

DATA:27/09/2021

NOME:

Abayomi

Isabel Cristina Silveira Soares

Abayomi, quem traz felicidade
Boneca conscientização
Encontro precioso
Brilho na escuridão!

Do passado, meu presente
Identidade e história
Nasce do conhecimento
Que trago na memória!

Minha mãe tão distante
Em outro continente
Mas aqui nesta terra
Irmãos descendentes!

Da força deste nome
Que imprime qualidade
Integra a beleza negra
Com real dignidade!



w
w
w
-
a
m
o
r
e
n
s
i
n
a
-
c
o
m

DEPOIS DE OUVIR O POEMA SOBRE A BONECA ABAYOMI CAPRICHE NA PINTURA DO DESENHO E PROCURE LETRAS PARA FORMAR O NOME DA BONECA.



ESCREVA O NOME DA BONECA COM LETRAS DE REVISTAS

--	--	--	--	--	--	--



IMAGENS CEDIDAS DA INTERNET

https://www.google.com/search?q=ATIVIDADE+COM+A+HIST%C3%A7%C3%A3O+ABAYOMI&rlz=1C1CAFC_enBR954BR954&sxsrf=AOaemvJ4ERxzm3F8llq6VA8rgf1-jubCIQ:1631903565571&tbm=isch&source=iu&ictx=1&fir=EJRNIH8Wu96YfM%252CLikiekGG77-jaM%252C_&vet=1&usq=A14_-kSOC_9yZQEgdySWZh6Q6ALpGMTMaw&sa=X&ved=2ahUKEwjC8tTC0obzAhVdqJUCHb6rD1gQ9QF6BAgKEAE&biw=1366&bih=625&dpr=1#imgrc=NhOnIxYm1RX4M&imgdii=ci9jMzNI6UPKOM

<https://br.pinterest.com/pin/735423814120812246/>

https://www.google.com/search?q=semana+do+transito+educa%C3%A7%C3%A3o+infantil&rlz=1C1CAFC_enBR954BR954&sxsrf=AOaemvK4dUhviw3h6TDo tZzy1IA5rTbiWw:1631903990721&tbm=isch&source=iu&ictx=1&fir=BYWC71G8S62ceM%252CrZeWE-1xMqTIUM%252C_&vet=1&usq=A14_-kSbztEdWVCOyX78jo_9iuNNwgL6RQ&sa=X&ved=2ahUKEwiU-7GN1IbzAhW6qZUCHcxaCelQ9QF6BAgREAE&biw=1366&bih=625&dpr=1#imgrc=MpnscLAGLM5DIM