

A decorative border of ladybugs surrounds the central text box. The ladybugs are arranged in a grid-like pattern, with some on the top and bottom edges and others on the left and right sides. Each ladybug is red with black spots and a green head.

ATIVIDADES PARA CASA

ESCOLA: "E.M HORA ALEGRE"

APOSTILA 12

-PROFESSORA: FLÁVIA

-ALUNO:

-ANO/SÉRIE: FASE 2 – A

-PERÍODO DAS ATIVIDADES: 29/09 e 30/09 a 08/10


-DATA DE RETIRADA: 29/09

-DATA DE DEVOLUÇÃO: 18/10



ROTEIRO DE ATIVIDADES

DATA	ATIVIDADE 1	ATIVIDADE 2
29/09	PINTAR OS ANIMAIS QUE COMEÇAM COM A LETRA T.	PINTAR A VACA E ESCRITA DA LETRA V.
30/09	VÍDEO:LETRA V E TREINO DA LETRA NO AR, NO PRATO COM AREIA E NO PRATO COM ÁGUA. (WHATSAPP)	COMPLETAR AS PALAVRAS COM A LETRA V, PINTURA E ESCRITA.
01/10	COMPLETAR O CARACOL EM ORDEM NUMÉRICA E PERCEPÇÃO VISUAL (PINTAR O BRINQUEDO QUE NÃO SE REPETE).	VÍDEO:BICHINHOS DE JARDIM (WHATSAPP).
04/10	ESCREVER A LETRA INICIAL DAS FIGURAS (ALFABETO).	JOGO DOS 7 ERROS! PROCURAR E FAZER UM X NAS 7 DIFERENÇAS.
05/10	LETRA W-TREINO E PINTURA.	VÍDEO:LETRA W: TREINAR A LETRA LIVREMENTE NA FOLHA DE SULFITE.
06/10	VÍDEO:A CASA DOS ANIMAIS. (WHATSAPP).	DESENHAR CADA ANIMAL NA SUA RESPECTIVA CASA.
07/10	PINTAR, RECORTAR E COLAR SEUS BRINQUEDOS FAVORITOS DENTRO DA CAIXA.	RECORTAR E COLAR IMAGENS DE REVISTAS DE SUAS BRINCADEIRAS E BRINQUEDOS PREFERIDOS.
08/10	FORMAS GEOMETRICAS: RECONHECIMENTO E PINTURA.	VÍDEO/MÚSICA: "DIA DAS CRIANÇAS"





MENSAGEM PARA PAIS E ALUNOS

QUERIDOS ALUNOS,

**CONTINUEM SE ESFORÇANDO,
JUNTOS VAMOS CRESCER NO
CONHECIMENTO E VENCER OS
OBSTÁCULOS!!**

CAPRICHEM!!!

COM CARINHO, PROF FLÁVIA

ESCOLA: _____

NOME: _____

DATA: ____/____/____

ATIVIDADE 1


PINTE OS ANIMAIS EM QUE A LETRA T APARECE.



HIPOPÓTAMO



TUBARÃO




TATU



COELHO



GALINHA



TARTARUGA



TIGRE



SAPO



TUCANO



T




ESCOLA: _____

PROFESSOR(A): _____

TURMA: _____

ATIVIDADE 2

1- PINTA A LETRA V DE VACA COM A COR VERDE A DEDO SEGUINDO O CONTORNO DA LETRA.




VAMOS TREINAR?






VOVOCA




VENTILADOR

VAMOS COBRIR O PONTILHADO:




VAMOS, AGORA, COMPLETAR AS PALAVRAS:




VACA

VACA



VELA

VELA



VIOLÃO

VIOLAO

QUAIS PALAVRAS COMEÇAM COM A LETRA V?

VAMOS PINTAR AS FICHAS!



PEIXE



VASSOURA

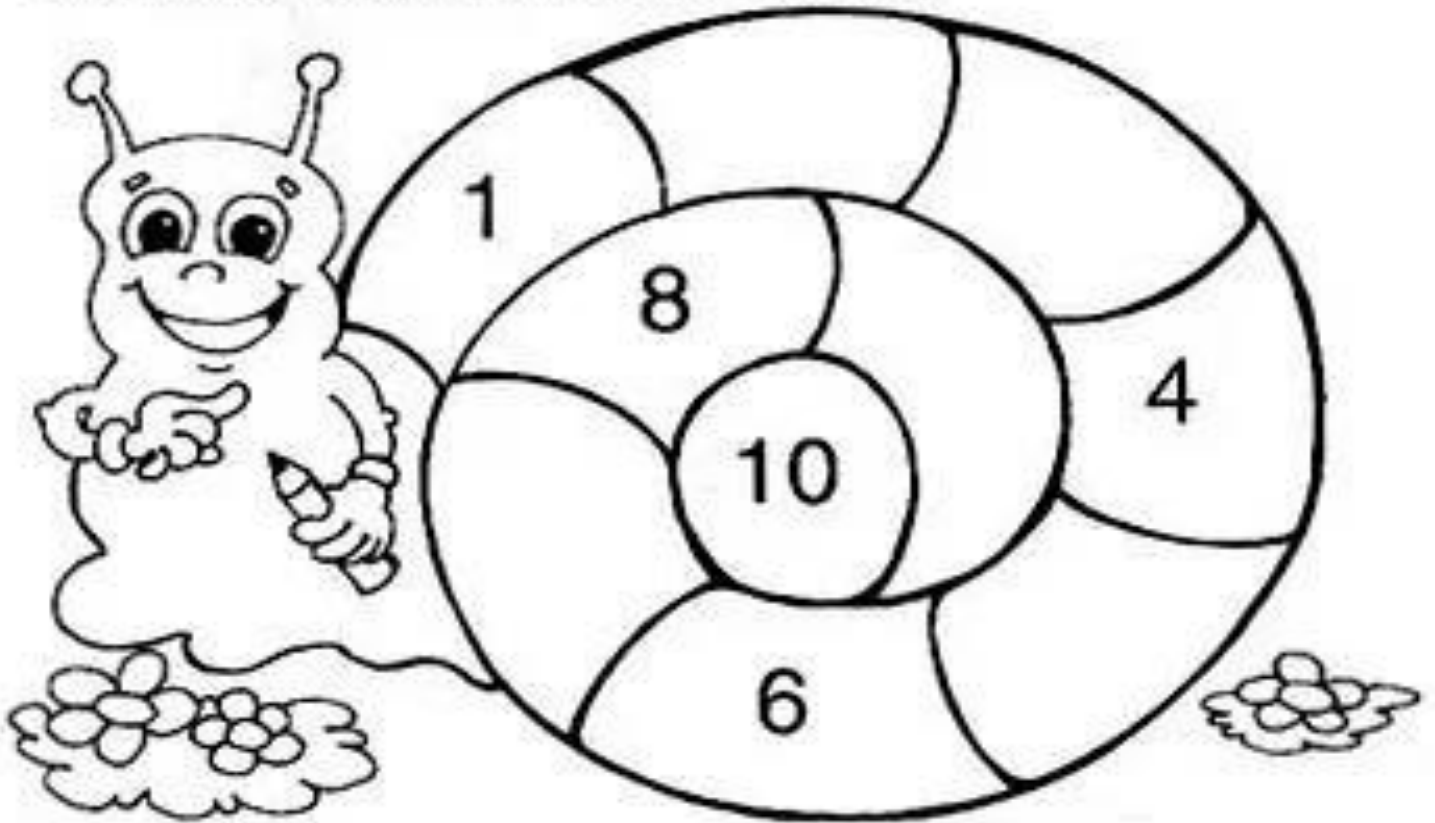


VESTIDO

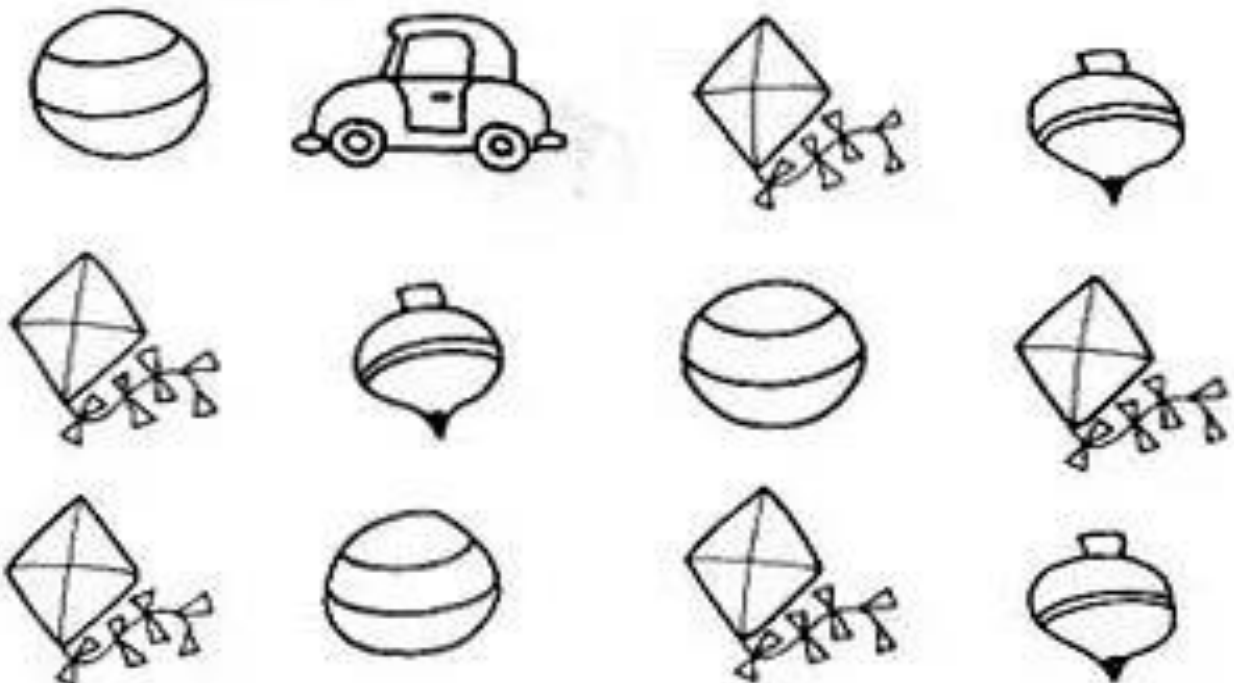


BONÉ

- Completar a amarelinha do caracol.



- Entre estes brinquedos existe 1 que não se repete.
- Descobrir qual e colori-lo.



Começa com que letra?
Escreva a letra inicial.

NOME: _____ DATA: ___/___/___ ATIVIDADE 1



ALUNO: _____

DATA: _____


ATIVIDADE 2




PASSATEMPO

JOGO 7 ERROS

PARECE QUE A MÔNICA E O CEBOLINHA ESTÃO SOSSEGADOS
SABOREANDO UM GOSTOSO LANCHINHO !



ANTES QUE ESSA HARMONIA ACABE, VAMOS ENCONTRAR AS
7 DIFERENÇAS ENTRE AS DUAS ILUSTRAÇÕES?



NOME: _____ DATA: ___/___/___ ATIVIDADE 1




WILSON




WINDSURFE

VAMOS COBRIR O PONTILHADO:



VAMOS, AGORA, COMPLETAR AS PALAVRAS:



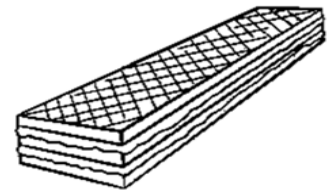
WEBCAM

WEBCAM



WELLA

WELLA



WAFFER

WAFFER

QUAIS PALAVRAS COMEÇAM COM A LETRA **W**?

VAMOS PINTAR AS FICHAS!



WALKIE-TALKIE



SINO



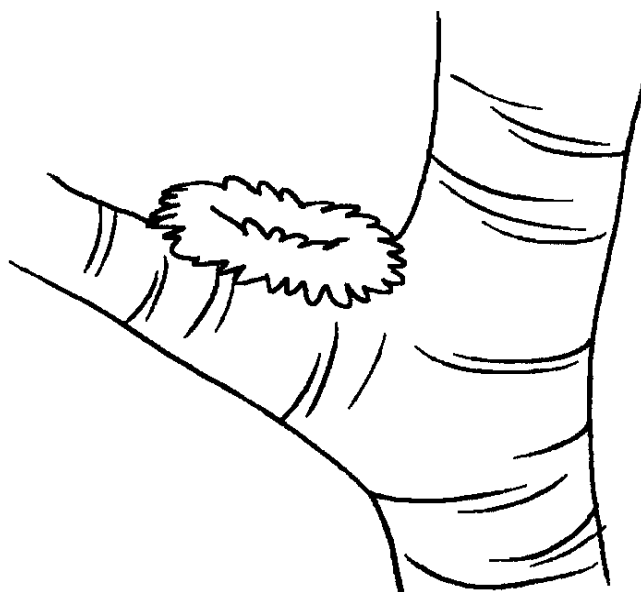


QUINDIM



WALKMAN

DESENHE O ANIMAL QUE MORA EM CADA CASA.

NOME: _____ DATA: __/__/__ ATIVIDADE 2



Escola: _____

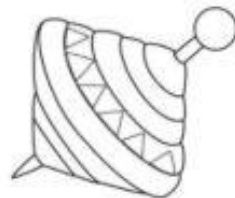
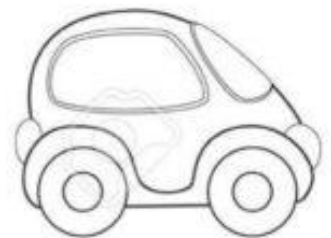
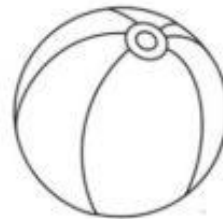
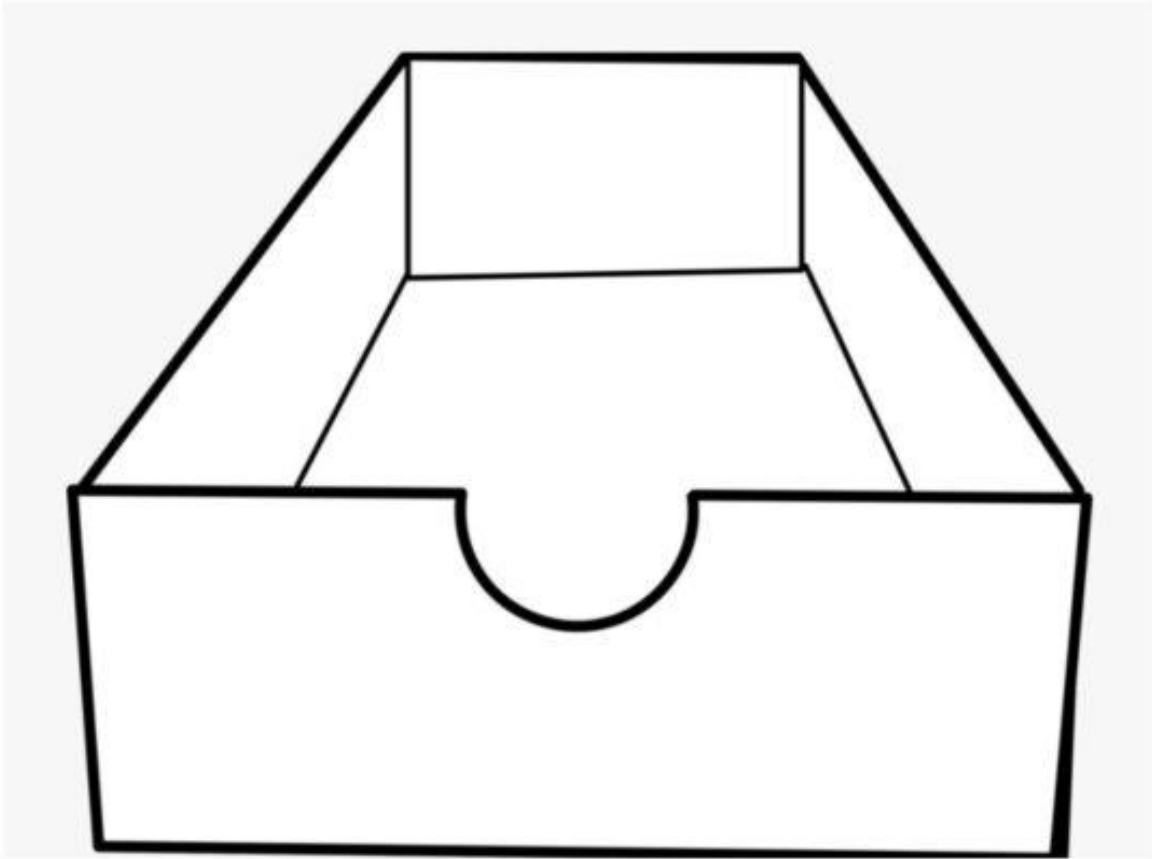
Aluno: _____

ATIVIDADE 1

Data: __/__/__

Dia das Crianças

Pinte, recorte e cole os seus brinquedos favoritos dentro da caixa.





NOME: _____ DATA: _____

ESCOLA: _____

ATIVIDADE 2

QUAIS SÃO SUAS BRINCADEIRAS E BRINQUEDOS FAVORITOS?
RECORTE IMAGENS DE REVISTAS, LIVROS SEM USO E COLE NO
ESPAÇO ABAIXO.

EU ADORO BRINCAR DE...




ESCOLA:

NOME:

DATA: / /

FELIZ DIA DAS CRIANÇAS!

ATIVIDADE 1



1 - Quais figuras geométricas que foram usadas nos desenhos?

REFERÊNCIAS

<https://br.pinterest.com/>

<https://www.educacaoetransformacao.com.br>

<https://www.atividadesparaprofessores.com.br>

<https://aartedeeducar.blogspot.com>

<https://oespacoeducar.com.br>

<https://www.ideiacriativa.org>

<https://www.youtube.com/watch?v=V438Uutl-4g>

<https://www.youtube.com/watch?v=F9OzU6J25m4>

<https://www.youtube.com/watch?v=K3fnGmOHsyc>

https://www.youtube.com/watch?v=I_jVgPHJh5s

<https://www.youtube.com/watch?v=H9dNECtgbN8>