

**12ª APOSTILA DO**  
**3º BIMESTRE 2021**  
**(29/09 A 08/10)**

**NOME:**

**E.M. HORA ALEGRE**  
**FASE1 A - MANHÃ.**  
**PROFESSORA ADRIANA**

**DATA DEVOLUÇÃO DESSA APOSTILA ESTÁ**  
**PREVISTA PARA O DIA 07/10/2021**



## ROTEIRO DAS ATIVIDADES

<u>DATAS</u>	<u>ATIVIDADES 1</u>	<u>ATIVIDADES 2</u>
29/09	<b>01 – ATIVIDADES:</b> ASSISTIR O VÍDEO: CRIANÇA É VIDA!	<b>02 – ATIVIDADES:</b> VAMOS PINTAR AS CRIANÇAS.
30/09	<b>03 – ATIVIDADES:</b> ASSISTIR VÍDEO PATATI PATATÁ - SEU NOÉ	<b>04 – ATIVIDADES:</b> PROCURAR DENTRO DA ARCA A LETRA INICIAL DO SEU NOME E CIRCULE, EM SEGUIDA PINTE ARCA DE NOÉ.
01/10	<b>05 – ATIVIDADES:</b> ASSISTIR O VÍDEO DA LETRA L.	<b>06 – ATIVIDADES:</b> PINTAR A LETRA L DE LEÃO COM TINTA LARANJA SEGUINDO O CONTOURO DA LETRA E TREINAR A LETRA L.
04/10	<b>07 – ATIVIDADES:</b> : PINTAR E RECORTAR AS MÁSCARAS E IMITAR OS BICHOS USANDO AS MÁSCARAS.	<b>08 – ATIVIDADES:</b> LIGUE CADA ANIMAL À SUA RESPECTIVA SOMBRA.
05/10	<b>09 – ATIVIDADES:</b> ASSISTIR O VÍDEO: PULE E PARE   EU AMO APRENDER   MÚSICAS PARA CRIANÇAS   PLAYKIDS	<b>10 – ATIVIDADES:</b> PINTAR OS PERSONAGENS DO VÍDEO PLAYKIDS, MIMI, KATE, THEO E JUNIOR.
06/10	<b>11 – ATIVIDADES:</b> JOGO DA MEMÓRIA DOS ANIMAIS	<b>12 – ATIVIDADES:</b> RECORTAR, DOBRAR A ARCA AO MEIO E COLAR A CASINHA EM CIMA DA ARCA E DEPOIS COLAR OS ANIMAIS NAS JANELAS.
07/10	<b>13 – ATIVIDADES:</b> ASSISTIR O VÍDEO DA LETRA M.	<b>14 – ATIVIDADES:</b> PINTAR A LETRA M DE MACACO COM TINTA MARRON SEGUINDO O CONTOURO DA LETRA E TREINA A LETRA M.
08/10	<b>15 – ATIVIDADES:</b> ASSISTIR O VÍDEO BOLHA, BOLHINHA, BOLHÃO - O SHOW DA LUNA!	<b>16 – ATIVIDADES:</b> VAMOS BRINCAR DE BOLINHA DE SABÃO IGUAL VÍDEO

REFERÊNCIAS DE LINKS UTILIZADOS NA ELABORAÇÃO DAS ATIVIDADES:

<https://www.aartedeensinareaprender.com/>

<https://www.tudodesenhos.com/d/mascara-de-gato>

<https://www.verefazer.org/2020/02/mascara-infantil-para-imprimir.html>

<http://ecossistemadigital.pt/primeiros-passos/>



ESCREVA O SEU NOME:

01 – ATIVIDADES: ASSISTIR O VÍDEO: CRIANÇA É VIDA!

<https://www.youtube.com/watch?v=H9dNECtgbN8>

02 – ATIVIDADES: VAMOS PINTAR AS CRIANÇAS BRINCANDO.

**UM FELIZ DIA DAS CRIANÇAS!**



**UM BEIJÃO E UM ABRAÇO BEM  
APERTADO DA PROFESSORA ADRIANA**



03 – ATIVIDADES: ASSISTIR VÍDEO PATATI PATATÁ - SEU NOÉ

[https://www.youtube.com/watch?v=LS1\\_2gGxePk](https://www.youtube.com/watch?v=LS1_2gGxePk)

04 – ATIVIDADES: PROCURAR DENTRO DA ARCA A LETRA INICIAL DO SEU NOME E CIRCULE EM SEGUIDA PINTE ARCA DE NOÉ.



ESCREVA O SEU NOME:

05 – ATIVIDADES: ASSISTIR O VÍDEO DA LETRA L.


<https://www.youtube.com/watch?v=r-pWjscB5hs>

06 – ATIVIDADES: PINTAR A LETRA L DE LEÃO COM TINTA LARANJA SEGUINDO O CONTORNO DA LETRA L E TREINAR A LETRA L.





LEÃO

VAMOS TREINAR?





07 – ATIVIDADES: PINTAR E RECORTAR AS MÁSCARAS E VAMOS BRINCAR DE IMITAR OS BICHOS USANDO AS MÁSCARAS.



ESCREVA O SEU NOME:

08 – ATIVIDADES: LIGUE CADA ANIMAL À SUA RESPECTIVA SOMBRA.





**09 - ATIVIDADES: JOGO DA MEMÓRIA DOS ANIMAIS.  
MODO DE JOGAR:**

- COLOCAR AS CARTAS VIRADAS PARA BAIXO;
- CRIANÇA PEGA DUAS CARTAS;
- CASO AS CARTAS SEJAM IGUAIS DEVERÁ FICAR COM A CARTA;
- CASO SEJA DIFERENTE, DEVOLVER AS CARTAS.






ESCREVA O SEU NOME:





10 - ATIVIDADES: ASSISTIR O VÍDEO: PULE E PARE | EU AMO APRENDER | MÚSICAS PARA CRIANÇAS | PLAYKIDS

[https://www.youtube.com/watch?v=wiOyoY\\_WofA](https://www.youtube.com/watch?v=wiOyoY_WofA)

11 - ATIVIDADES: PINTAR OS PERSONAGENS DO VÍDEO PLAYKIDS, MIMI, KATE, THEO E JUNIOR.



12 - ATIVIDADES: RECORTAR, DOBRAR A ARCA AO MEIO E COLAR A CASINHA EM CIMA DA ARCA E DEPOIS COLAR OS ANIMAIS NAS JANELAS.



ESCREVA O SEU NOME:

13 – ATIVIDADES: ASSISTIR O VÍDEO DA LETRA M

<https://www.youtube.com/watch?v=H-lfAZGpPtQ>

14– ATIVIDADES:PINTAR A LETRA M DE MACACO COM TINTA MARRON SEGUINDO O CONTORNO DA LETRA M.TREINAR A LETRA M.



15 - ATIVIDADES: ASSISTIR O VÍDEO BOLHA, BOLHINHA, BOLHÃO - O SHOW DA LUNA!

<https://www.youtube.com/watch?v=WIZgR0ZBViA>

16 – ATIVIDADES: VAMOS BRINCAR DE BOLINHA DE SABÃO IGUAL VÍDEO.