



12ª APOSTILA DO 3º BIMESTRE

(29 E 30/09 DE 01 À 08/10)

NOME DA CRIANÇA

E.M HORA ALEGRE

FASE I B - MANHÃ

PROFESSORA SOLANGE



CRONOGRAMA DAS ATIVIDADES

DATA	ATIVIDADE : 1	ATIVIDADE : 2
29/09	ASSISTIR O VÍDEO : CRIANÇA É VIDA	PINTE AS CRIANÇAS BRINCANDO
30/09	ASSISTIR O VÍDEO – PATATI E PATATÁ DO SEU NÓE	ENCONTRE AS LETRAS DO SEU NOME E CIRCULE
01/10	RECORTAR E PINTAR A ARCA DE NÓE	LIGUE AS SOMBRAS
04/10	PINTE E RECORTE AS MÁSCARAS E BRINQUE DE IMITAR O GATO E O CACHORRO	JOGO DA MEMÓRIA DOS ANIMAIS : RECORTE E BRINQUE
05/10	ASSISTIR O VÍDEO DA LETRA L	PROCURE E PINTE TODAS AS LETRAS L E DEIXE O LEÃO BEM BONITO
06/10	PINTE CONFORME A LEGENDA	ASSISTIR O VÍDEO DA LETRA M
07/10	ASSISTIR O VÍDEO : PULE E PARE / EU AMO APRENDER	PINTAR OS PERSONAGENS DO VÍDEO PLAYKIDS, MIMI, KATE E JUNIOR
08/10	ASSISTIR O VÍDEO BOLHA,BOLHINHA BOLHÃO	BRINCAR DE BOLINHA DE SABÃO COM A FAMÍLIA

VÍDEOS

MÚSICA PARA O DIA DAS CRIANÇAS - CRIANÇA É VIDA

<https://www.youtube.com/watch?v=H9dNECtgbN8>

PATATI PATATÁ SEU NOÉ

https://www.youtube.com/watch?v=LS1_2gGxePk

BOLHA,BOLHINHA BOLHÃO O SHOW DA LUNA

<https://www.youtube.com/watch?v=WIZgR0ZBViA>

LETRA L – LETRAS OS PEQUERRUCHOS

<https://www.youtube.com/watch?v=r-pWjscB5hs>

LETRA M – LETRAS OS PEQUERRUCHOS

<https://www.youtube.com/watch?v=H-lfAZGpPtQ>

PULE E PARE - EU AMO APRENDER MÚSICAS PARA CRIANÇAS

https://www.youtube.com/watch?v=wiOyoY_WOfA




PINTE AS CRIANÇAS BRINCANDO




ENCONTRE TODAS AS LETRAS DO SEU NOME E CIRCULE





RECORTAR E MONTAR A ARCA DE NÓE



LIGUE AS SOMBRAS



PINTAR E RECORTAR AS MÁSCARAS E BRINCAR DE IMITAR O GATO E O CACHORRO



JOGO DA MEMÓRIA DOS ANIMAIS


MODO DE JOGAR:

- COLOCAR AS CARTAS VIRADAS PARA BAIXO;
- CRIANÇA PEGA DUAS CARTAS;
- CASO AS CARTAS SEJAM IGUAIS DEVERÁ FICAR COM A CARTA;
- CASO SEJA DIFERENTE, DEVOLVER AS CARTAS.



PROCURE E PINTE COM A SUA COR FAVORITA, TODAS AS LETRAS L QUE ENCONTRAR.

DEIXE O LEÃO BEM BONITO



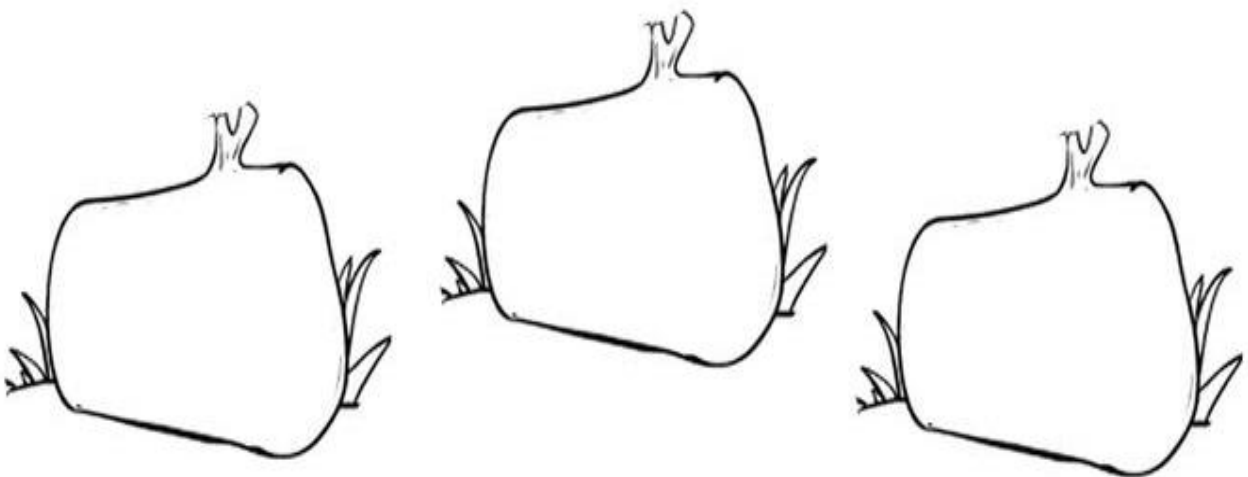
LIGUE OS PONTINHOS E VEJA O QUE SE FORMOU



1- PINTA A LETRA M DE MACACO COM TINTA MARRON A DEDO SEGUINDO O CONTORNO DA LETRA.



VAMOS TREINAR?



PINTAR OS PERSONAGENS DO VÍDEO PLAYKIDS, MIMI, KATE, THEO E JUNIOR.



PINTE CONFORME A LEGENDA



