



PREFEITURA DA ESTÂNCIA TURÍSTICA DE  
**IBIÚNA**  
*Por uma Ibiúna próspera. Investindo no presente, gerando o futuro.*  
**SECRETARIA DE EDUCAÇÃO**



EM. "CEZIRA BOLGIONI FOLENA"  
RUA PROJETADA S/Nº - CAPIM AZEDO - IBIÚNA – SP  
APOSTILA 12 – ATIVIDADES REMOTAS  
**29,30/09,01,04,05,06,07,08/10**




MATERNAL I C  
PROFESSORA: NEIDE  
RETIRADA DA APOSTILA: 30/09  
DEVOLUÇÃO DA APOSTILA: 07/10

## ATIVIDADE 1


ASSISTA A HISTÓRIA “A JOANINHA QUE PERDEU AS PINTINHAS” DE DUCARMO PAES NO LINK <https://youtu.be/nqlfKAcUeuY>

- O QUE ACONTECEU COM A JOANINHA?
- QUAL ERA A SUA COR?



## ATIVIDADE 2

**PINTE, RECORTE, COLE, E DESENHE O ROSTINHO DA JOANINHA TININHA, BEM FELIZ!  
VAMOS CONTAR AS PINTINHAS DA JOANINHA.**



### ATIVIDADE 3

BRINCADEIRA (IMITAÇÃO DA JOANINHA):

O VÍDEO SERÁ ENVIADO NO GRUPO DE WHATSAPP.

**JOANINHA É BAIXINHA**

**HÁ, HÁ, HÁ, HÁ**

**ARRASTA A SAIA PELO CHÃO**

**HÁ, HÁ, HÁ, HÁ**

**ELA É MEU BEM**

**ELA É MEU BEM**

**SE ELA FOR CANTAR BEM GROSSO**

**EU VOU CANTAR TAMBÉM**

**JOANINHA É BAIXINHA**

**HÁ, HÁ, HÁ, HÁ**

**ARRASTA A SAIA PELO CHÃO**

**HÁ, HÁ, HÁ, HÁ**

**ELA É MEU BEM**

**ELA É MEU BEM**

**SE ELA FOR CANTAR BEM FININHO**

**EU VOU CANTAR TAMBÉM**

**JOANINHA É BAIXINHA**

**HÁ, HÁ, HÁ, HÁ**

**ARRASTA A SAIA PELO CHÃO**

**HÁ, HÁ, HÁ, HÁ**

**ELA É MEU BEM**

**ELA É MEU BEM**

**SE ELA FOR FICAR QUIETINHA**

**EU VOU FICAR TAMBÉM**



## ATIVIDADE 4



HISTÓRIA: O QUE TEM DENTRO DA SUA FRALDA?(Guido Van Genechten)

<https://youtu.be/zeymcYDAin4>

### **ORIENTAÇÃO :**


- Deixe a criança assistir o vídeo da história.
- Pergunte para a criança sobre o que a história fala.
- peça para a criança falar os nomes dos animais que aparecem na história.
- Se a criança ainda usa fralda, converse com ela e mostre a possibilidade de usar o penquinho ou o vaso sanitário.

## ATIVIDADE 5

1- COM A AJUDA DE SEUS FAMILIARES, RECORTE NOS PONTILHADOS ,  
EMBARALHE AS PEÇAS E MONTE O QUEBRA - CABEÇA.



## ATIVIDADE 6

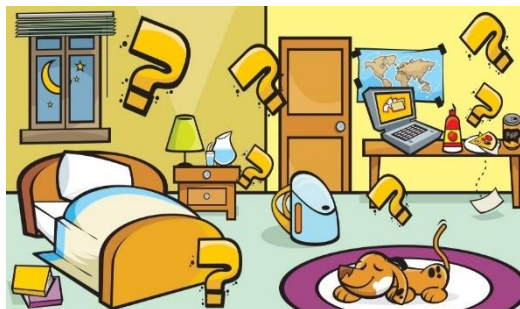


AVIÃO COM PREGADORES DE ROUPA.  
VAMOS COLORIR O PREGADOR DE ROUPAS COM TINTA GUACHE, ESPERE SECAR E COLE PALITOS DE SORVETE.

DEIXE A SUA IMAGINAÇÃO VOAR.

## ATIVIDADE 7 CAÇA AO TESOURO

USE O QUE TIVER EM CASA PARA SE FANTASIAR DE PIRATA E BRINQUE DE CAÇA AO TESOURO. ESCOLHA UM OBJETO, O PIRATA ESCONDE E A FAMÍLIA PROCURA. QUEM ENCONTRAR SERÁ O PRÓXIMO PIRATA.



## ATIVIDADE 8 BOLHAS DE SABÃO

VAMOS FAZER BOLHAS DE SABÃO?  
BASTA ADICIONAR ÁGUA, DETERGENTE EM UM RECIPIENTE E USAR UMA ARGOLINHA, QUE ENCONTRAMOS NO BICO DA GARRAFA PET, FIXADA EM UM PALITO COM FITA ADESIVA OU LINHA.



## **ROTEIRO DE ATIVIDADES:**

- 29/09 – (EI02EF04) - HISTÓRIA A JOANINHA QUE PERDEU AS PINTINHAS.  
30/09 – (EI02TS05) - PINTE, RECORTE, COLE E DESENHE O ROSTINHO DA JOANINHA.  
01/10 – (EI02CG02) - BRINCADEIRA (IMITAÇÃO DA JOANINHA).  
04/10 – (EI02EO02) - HISTÓRIA “O QUE TEM DENTRO DA SUA FRALDA”.  
05/10 – (EI02EF01) - QUEBRA-CABEÇA.  
06/10 -- (EI02CG05) - AVIÃO COM PREGADORES DE ROUPA.  
07/10 – (EI02EO02) - CAÇA AO TESOURO.  
08/10 – (EI02TS02) - BOLHA DE SABÃO.

## **REFERÊNCIAS:**

<https://youtu.be/nqlfKAcUeuY>

<https://youtu.be/zeymcyDAin4>

blog educação e transformação

Pinterest.fr

Uol.com.br

blogspot.com