



PREFEITURA DA ESTÂNCIA TURÍSTICA DE
IBIÚNA
Por uma Ibiúna próspera. Investindo no presente, gerando o futuro.
SECRETARIA DE EDUCAÇÃO



Rua Raimundo Santiago, nº 27 - Centro
Telefone: (15) 3248-1292/e-mail: apoiopedagogicosmeibiuna@hotmail.com

E.M. "CEZIRA BOLGIONI FOLENA"

Professora Silvia Akiko Murakami Silva

FASE I – A

APOSTILA 12

Atividades não presenciais referentes aos dias: 29, 30/09, 01, 04, 05, 06, 07 e 08/10/2021.



ENTREGA AOS PAIS: 30/09/2021

DEVOLUÇÃO: 07/10/2021

ALUNO(A):

NOME:

HOJE O DIA ESTÁ...



TRÂNSITO É O MOVIMENTO DE PESSOAS, VEÍCULOS E ANIMAIS. PODE ACONTECER TANTO EM RUAS COMO EM ESTRADAS.

PEDESTRES SÃO TODAS AS PESSOAS QUE CIRCULAM A PÉ.

VAMOS CANTAR E FAZER OS MOVIMENTOS COM A MÚSICA

ATRAVESSAR A RUA

TEM QUE PARAR

OLHAR O SINAL

OLHAR PARA UM LADO

E PARA O OUTRO

TEM QUE ESPERAR

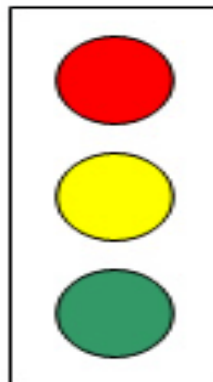
FECHAR O SINAL

PARA ATRAVESSAR

A GENTE SEMPRE SAI PRA PASSEAR

MAS PRESTE ATENÇÃO

QUANDO ATRAVESSAR



PARE

ATENÇÃO

SIGA

02 - Atravessar a Rua - Xuxa (Áudio Oficial) - YouTube




Lançamento: 6 de maio de 2000 Gravação: 2000 Gênero: Infantil

Gravadora: Som Livre Diretor: Aramis ...

30 de mai. de 2018 · Vídeo enviado por Igor Silva


https://youtu.be/DRR0tlb_8LE

HOJE O DIA ESTÁ...





NOME:

VAMOS COLORIR:



PINTE O SEMÁFORO.




NOME:

HOJE O DIA ESTÁ...



A MAMÃE NÃO SABE QUE CAMINHO SEGUIR PARA CHEGAR EM CASA. PEGUE O SEU CARRINHO E AJUDE A MAMÃE.




NOME:

HOJE O DIA ESTÁ...



CONTE OS PNEUS E MARQUE UM X NO NUMERAL CORRESPONDENTE A QUANTIDADE.



1

2

3

4

5

6

7

8

9

10

MÚSICA: MOTORISTA



MOTORISTA, MOTORISTA
OLHA A PISTA
OLHA A PISTA
NÃO É DE SALSICHA
NÃO É DE SALSICHA
NÃO É NÃO
NÃO É NÃO

MOTORISTA, MOTORISTA
OLHA O POSTE
OLHA O POSTE
NÃO É DE BORRACHA
NÃO É DE BORRACHA
NÃO É NÃO
NÃO É NÃO.



HOJE O DIA ESTÁ...




NOME:

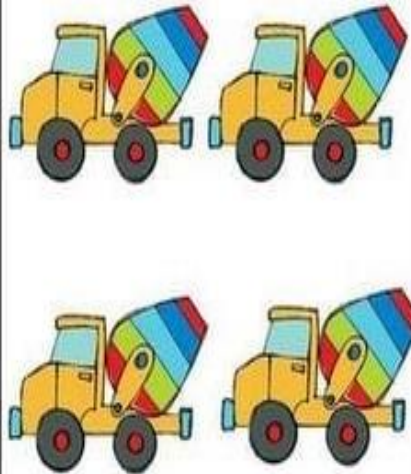
- COMPLETE O DESENHO.



CONTE AS FIGURAS E PINTE O NUMERAL CORRESPONDENTE.



3 5 4



5 4 6



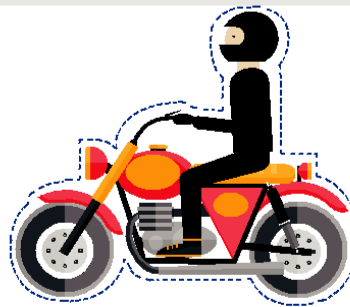

3 2 1

NOME:





HOJE O DIA ESTÁ...



RECORTE AS FIGURAS PONTILHADAS E DEPOIS ORGANIZE-AS NA CENA ABAIXO.



ROTEIRO DE ATIVIDADES

DATA	ATIVIDADE 1	ATIVIDADE 2
29/09/2021	-Escrita do nome. -Observar como está o tempo e pintar a legenda; -Cantar e fazer os gestos de acordo com a música "Atravessar a rua";	-Sugestão de vídeo: https://youtu.be/DRR0tlb_8LE 
30/09/2021	-Escrita do nome. -Observar como está o tempo e pintar a legenda; -Colorir o desenho do trânsito e o semáforo nas cores corretas;	
01/10/2021	-Escrita do nome. -Observar como está o tempo e pintar a legenda; - Leve o carro até a casa;	
04/10/2021	-Escrita do nome. -Observar como está o tempo e pintar a legenda; - Conte os pneus e marque o numeral correspondente à quantidade;	- Cantar a música "Motorista" -Sugestão de vídeo: https://youtu.be/AqNxc7w9N5Q 
05/10/2021	-Escrita do nome. -Observar como está o tempo e pintar a legenda; - Completar o desenho da bicicleta;	- Contagem e registro de quantidade;
06/10/2021	-Escrita do nome. -Observar como está o tempo e pintar a legenda; - Recorte as figuras e organize-as na cena do trânsito.	
07/10/2021	-Convidar a família para brincar de morto ou vivo. Quando o adulto disser: "Morto!", as crianças devem agachar. Quando o adulto disser: "vivo!" as crianças devem dar um pulinho e ficar de pé. Tire uma foto e envie no grupo da sala.	
08/10/2021	- Convide a família para brincar de quente ou frio. Nessa brincadeira, a criança é vendada enquanto o adulto esconde um objeto. Depois, a criança passa a procurar o objeto e recebe dicas do adulto através das palavras "quente" ou "frio". Quanto mais perto se está de encontrar o objeto, mais "quente"; ao passo que quanto mais longe, mais "frio". Por isso, é possível também utilizar variações como "gelado" ou "pegando fogo". Tire uma foto da brincadeira e envie no grupo da sala.	 <p style="text-align: center;">Um feliz dia para todas as crianças que embelezam nossas vidas com a sua forma pura e genuína de olhar o mundo!</p> 

Referências:

- Trânsito: livro de atividades, educação infantil/ ed. Eureka;
- br.pinterest.com;
- Apostila elaborada pelas professoras: Patrícia Takeuti Rodrigues e Sílvia A. Murakami Silva.