



PREFEITURA DA ESTÂNCIA TURÍSTICA DE  
**IBIÚNA**  
*Por uma Ibiúna próspera. Investindo no presente, gerando o futuro.*  
SECRETARIA DE EDUCAÇÃO



## E.M. “MARIA APARECIDA GABRIEL CARDOSO”

PROFESSORA: ANGELA

ALUNO: \_\_\_\_\_

ANO/SÉRIE: FASE II

# MINHAS ATIVIDADES

ATIVIDADES RETIRADAS EM 20/09/2021

Referentes aos dias (20,21,22,23,24,27 e 28/09/2021)

DEVOLUÇÃO EM 29 e 30/09/2021



TODAS AS ATIVIDADES DEVEM SER REALIZADAS DE ACORDO COM AS DATAS INDICADAS NAS FOLHAS DE EXERCÍCIOS.

PARTICIPEM DOS GRUPOS DE WHATSAPP SEMPRE QUE POSSÍVEL.


11ª APOSTILA



# ATIVIDADE

EU SOU: \_\_\_\_\_

## ARTE DE PRIMAVERA



1- Pinte a flor de acordo com as cores indicadas pela legenda:

1



AMARELO


2

VERMELHO

3

VERDE






Nome: \_\_\_\_\_

Data: \_\_\_ / \_\_\_ / \_\_\_

# MEU NOME É...



LETRA  
INICIAL

LETRA  
FINAL

NÚMERO  
DE LETRAS




ESCOLA \_\_\_\_\_

PROFESSOR(A) \_\_\_\_\_

ALUNO(A): \_\_\_\_\_

DATA: \_\_\_\_\_ TURMA: \_\_\_\_\_

LEVE A BORBOLETA ATÉ A FLOR:

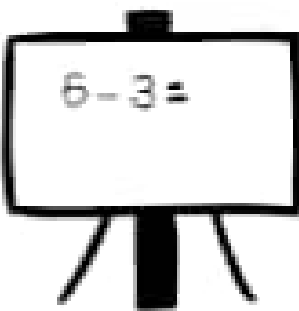


*Espaço Educar*  
[www.espaçoeducar.net](http://www.espaçoeducar.net)

ESCOLA: \_\_\_\_\_

TURMA: \_\_\_\_\_ DATA: \_\_\_\_ / \_\_\_\_ / \_\_\_\_

ALUNO: \_\_\_\_\_



# PROBLEMINHAS

COM SUBTRAÇÃO



1- HAVIAM 5 AVIÕES NO AEROPORTO, DOIS DECOLARAM.  
QUANTOS FICARAM?

$\text{cloud} - \text{cloud} = \square$

2 - HAVIAM 6 PASSARINHOS NO JARDIM, QUATRO VOARAM.  
QUANTOS FICARAM?

$\text{cloud} - \text{cloud} = \square$

# ATIVIDADE

EU SOU: \_\_\_\_\_

## O TRÂNSITO



BI BI - FOM FOM  
EU SOU BOM MOTORISTA  
DIRIJO COM CUIDADO  
E NÃO SAIO DA PISTA.



SINAL VERMELHO É PARA PARAR  
AMARELO ATENÇÃO  
VERDE CONTINUAR



**SEMÁFORO**


1- PINTE O SEMÁFORO COM TINTA GUACHE, NAS CORES CORRESPONDENTES:



Nome: \_\_\_\_\_

Data: \_\_\_ / \_\_\_ / \_\_\_

# MEU NOME É...



LETRA  
INICIAL

LETRA  
FINAL

NÚMERO  
DE LETRAS



# ATIVIDADE

EU SOU: \_\_\_\_\_

## ARTE DE PRIMAVERA



1- Pinte a flor de acordo com as cores indicadas pela legenda:

1



AMARELO

2

VERMELHO

3

VERDE






PROFESSOR(A)

NOME


FAZTA CRIATIVA

## FIQUE DE OLHO!


1. EM CADA ÁRVORE DESENHE A QUANTIDADE DE FRUTOS QUE SE PEDE.




5



7



4



9

Escola: \_\_\_\_\_

Data: \_\_\_\_\_ Turma: \_\_\_\_\_ ESCOLAEDUCACAO.COM.BR


Aluno: \_\_\_\_\_

## ATIVIDADE

PINTE DE VERMELHO AS MAÇÃS EM BAIXO DA ÁRVORE



QUANTAS MAÇÃS VOCÊ PINTOU DE VERMELHO?




NOME: \_\_\_\_\_

TURMA: \_\_\_\_\_

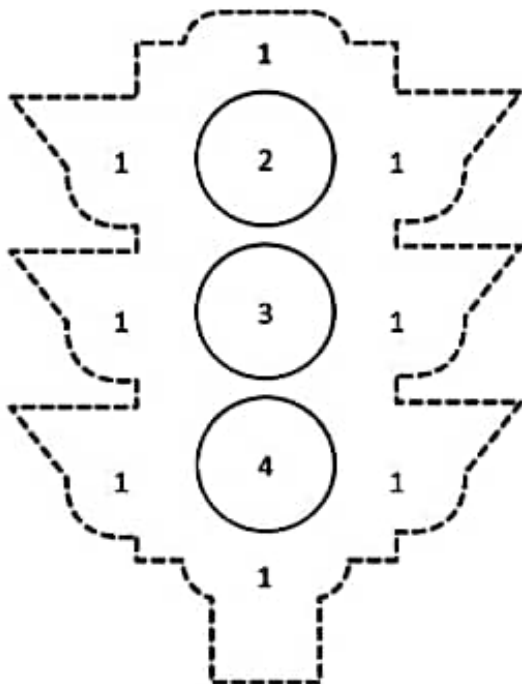
**ATIVIDADE PARA BRINCAR**

PARA A AULA  PARA CASA

**1. AJUDE BINHO A CHEGAR EM SEGURANÇA DO OUTRO LADO DA RUA:**



**2. PINTE A IMAGEM SEGUNDO O CÓDIGO DE CORES**



- |   |
|---|
| 1. PRETO<br>2. VERMELHO<br>3. AMARELO<br>4. VERDE |
|---|

# ATIVIDADE

EU SOU: \_\_\_\_\_

## O TRÂNSITO



BI BI – FOM FOM  
EU SOU BOM MOORISTA  
DIRIJO COM CUIDADO  
E NÃO SAIO DA PISTA.



SINAL VERMELHO É PARA PARAR  
AMARELO ATENÇÃO  
VERDE CONTINUAR



**SEMÁFORO**


1- PINTE O SEMÁFORO COM TINTA GUACHE, NAS CORES CORRESPONDENTES:



ESCOLA: \_\_\_\_\_

TURMA: \_\_\_\_\_ DATA: \_\_\_\_ / \_\_\_\_ / \_\_\_\_

ALUNO: \_\_\_\_\_



# PROBLEMINHAS

COM SUBTRAÇÃO



1 - HAVIAM 5 AVIÕES NO AEROPORTO, DOIS DECOLARAM. QUANTOS FICARAM?

-  =

2 - HAVIAM 6 PASSARINHOS NO JARDIM, QUATRO VOARAM. QUANTOS FICARAM?

-  =







1

2

3

4

5








ESCOLA \_\_\_\_\_

PROFESSOR(A) \_\_\_\_\_

ALUNO(A): \_\_\_\_\_

DATA: \_\_\_\_\_ TURMA: \_\_\_\_\_

LEVE A BORBOLETA ATÉ A FLOR:



*Espaço Educar*  
[www.espaçoeducar.net](http://www.espaçoeducar.net)