

EM “MARIA APARECIDA GABRIEL CARDOSO”

ATIVIDADES DE 20 A 28 DE SETEMBRO.



NOME: _____

1º ANO A

PROFESSORA VIVIANE SANTOS

21 DE SETEMBRO - DIA DA ÁRVORE

VAMOS CANTAR

CIRANDA DA ÁRVORE

ISABEL CRISTINA S. SOARES

CIRANDA CIRANDINHA

VAMOS TODOS SEMEAR

A SEMENTE VAI CRESCER

E O VERDE IRÁ BROTAR!

VOU BRINCAR EM SUA SOMBRA

E BOM AR VOU RESPIRAR

ENTRE LOGO NESTA RODA

PRA SEU DIA FESTEJAR!

VIVA A ÁRVORE!



- 1) CIRCULE AS RIMAS DO POEMA.
- 2) COMPLETE COMO NA MÚSICA.

CIRANDA _____

VAMOS TODOS _____

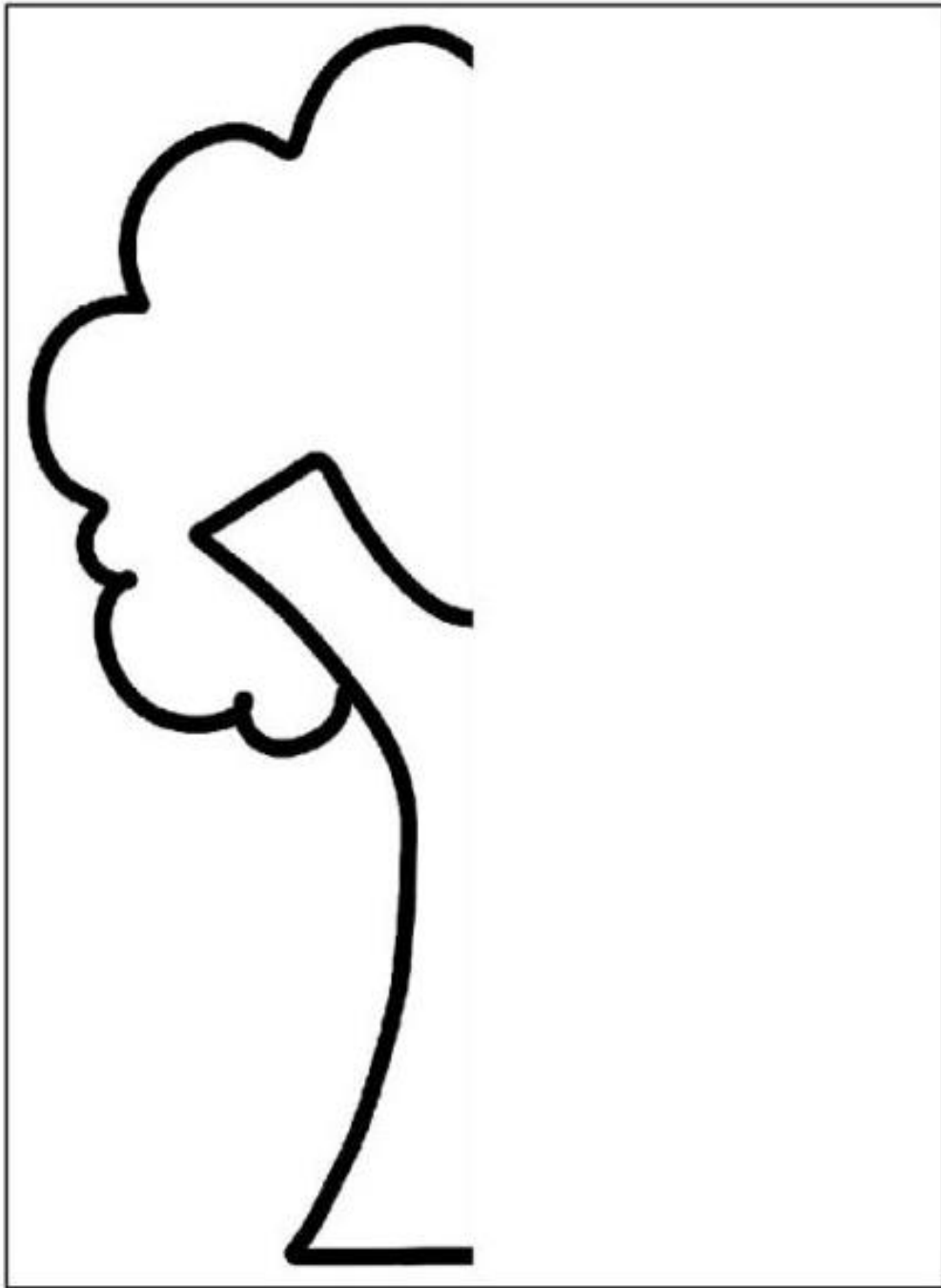
A _____ VAI CRESCER

E O _____ IRÁ BROTAR!

21 DE SETEMBRO - DIA DA ÁRVORE


21/09/2021

- COMPLETE A ÁRVORE, PINTE E ESCREVA UMA FRASE SOBRE ELA.



OBSERVE A PLANTA E SUAS PARTES.

☺ PINTE CADA PARTE DE UMA COR.


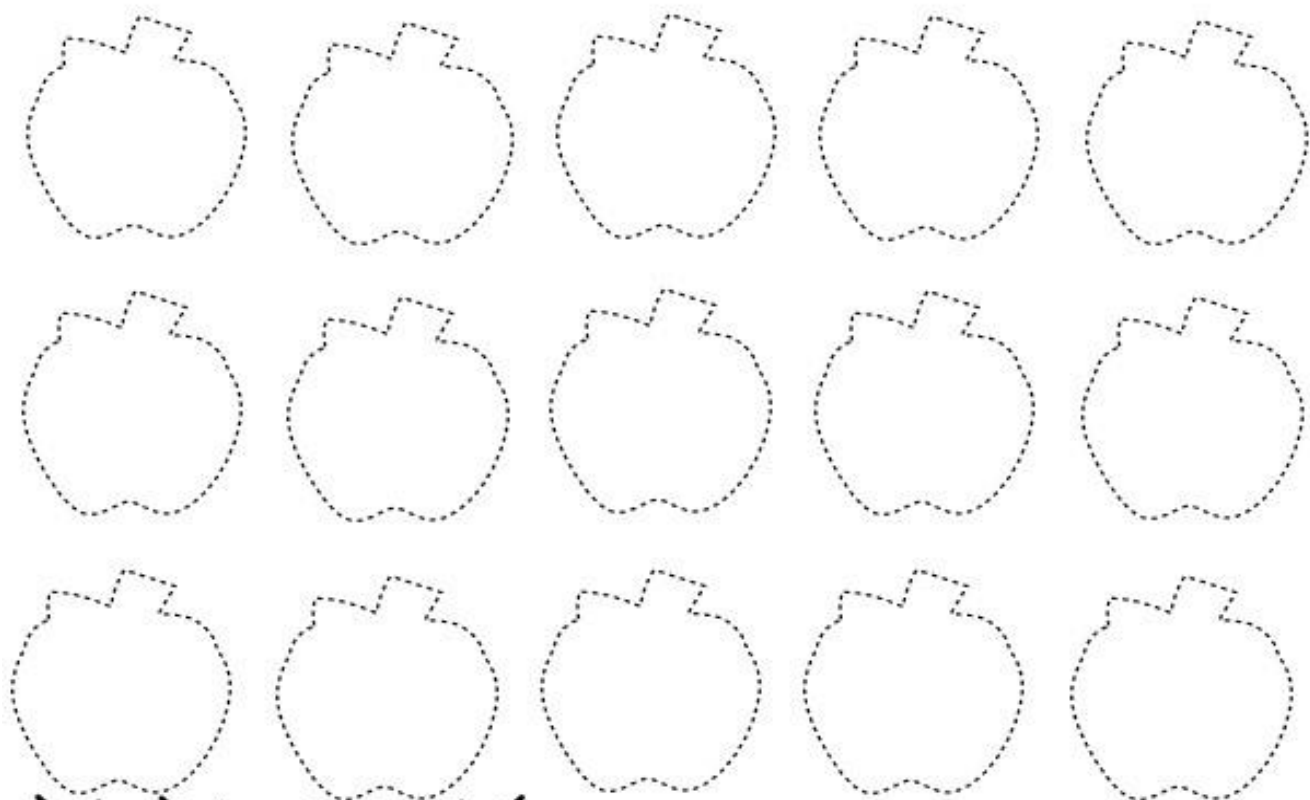


- FLOR → AMARELO**
- FRUTO → VERMELHO**
- FOLHAS → VERDES**
- CAULE → MARROM**
- RAIZ → PRETO**

NOME

Matemática

1 - RECORTE AS MAÇÃS AO LADO E COLE-AS EM ORDEM CRESCENTE. (DO MENOR PARA O MAIOR)





LÍNGUA PORTUGUESA

CHEGOU PRIMAVERA.

COMEÇOU A PRIMAVERA. O SOL BRILHAVA
DETRÁS DAS NUENS.

A BORBOLETA LALAU VOAVA FELIZ PELO JARDIM.
O PASSARINHO TICO CANTAVA CONTENTE NO
GALHO DA ÁRVORE.

TODOS OS BICHINHOS AGRADECIAM À NATUREZA.
COMO É LINDA A ESTAÇÃO DAS FLORES!

ISABEL CRISTINA S. SOARES



- RECORTE, COLE E ESCREVA.

1-QUEM BRILHAVA:

COLAR AQUI

2-ONDE O SOL BRILHAVA:

COLAR AQUI

3-QUEM VOAVA FELIZ:

COLAR AQUI

4-POR ONDE A BORBOLETA VOAVA:

COLAR AQUI






5- QUEM CANTAVA:

COLAR AQUI






2-ONDE CANTAVA O PASSARINHO:

COLAR AQUI

- PINTE, RECORTE E COLE, COMPLETANDO A PÁGINA ANTERIOR.




- PINTE, RECORTE E COLE, COMPLETANDO A PÁGINA ANTERIOR.



TRABALHANDO COM AS DEZENAS

- CIRCULE DE DEZ EM DEZ, AS FLORES DA COPA DA ÁRVORE.



- QUANTOS CONJUNTOS FORMARAM? ○

- QUANTAS FLORES SOBRARAM NA COPA, FORA DOS CONJUNTOS? ○

- NA ÁRVORE TEM:

() 3 DEZENAS DE FLORES. () 4 DEZENAS.


() 3 DEZENAS E 5 UNIDADES.

AS ESTAÇÕES DO ANO

AS QUATRO ESTAÇÕES

ISABEL CRISTINA SILVEIRA SOARES

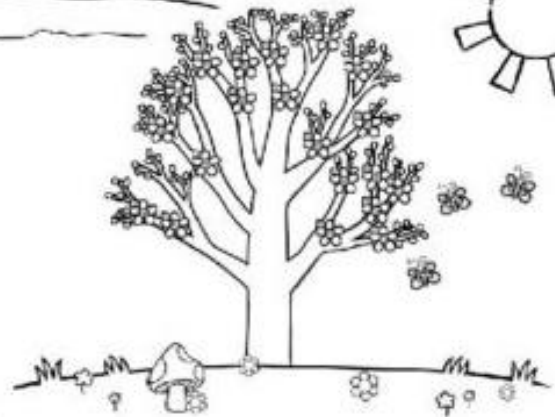
QUE CLIMA AMENO
GOSTOSO É O SONO
AS FOLHAS CAINDO
CHEGOU O OUTONO!




QUE FRIO DANADO
SEREI BEM FRATERNAL
DOAREI AGASALHO
AGORA É O INVERNO!



TEM PERFUME NO AR
NENHUMA A SUPERA
É A ESTAÇÃO DAS FLORES
CHEGOU PRIMAVERA!





QUE CHUVA BENDITA
QUE BELA ESTAÇÃO
O CALOR É TAMANHO
ENTÃO É VERÃO!



AS ESTAÇÕES DO ANO

- RECORTE E COLE AS PLAQUINHAS NOS DESENHOS REPRESENTADOS PELAS ESTAÇÕES DO ANO.



VERÃO

PRIMAVERA


INVERNO

OUTONO

PRIMAVERA

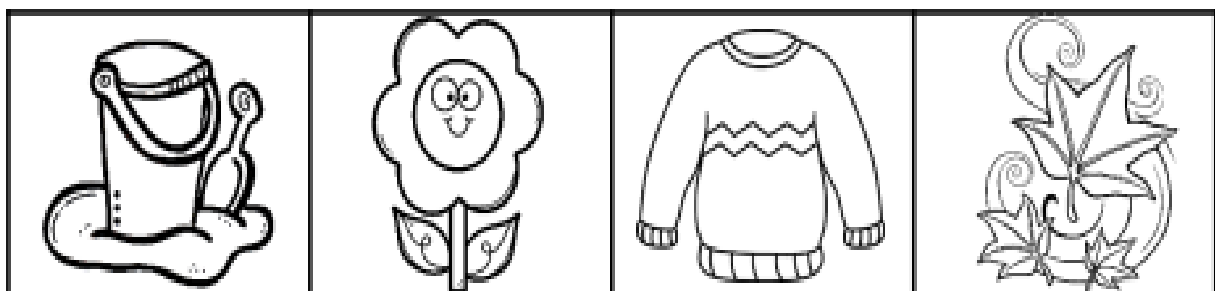
A **PRIMAVERA** É UMA DAS QUATRO ESTAÇÕES DO ANO. ELA COMEÇA EM SETEMBRO E TERMINA EM DEZEMBRO.

É UM PERÍODO DO ANO EM QUE A NATUREZA FICA BEM MAIS BONITA PORQUE OCORRE O FLORESCIMENTO DE MUITAS ESPÉCIES DE PLANTAS. DURANTE A PRIMAVERA, A TEMPERATURA VAI AUMENTANDO AOS POUCOS.



- PRIMAVERA, VERÃO, OUTONO E INVERNO SÃO AS QUATRO ESTAÇÕES DO ANO. OBSERVE OS DESENHOS E LIGUE OS NOMES NOS LUGARES CERTOS.


PRIMAVERA	VERÃO	OUTONO	INVERNO
------------------	--------------	---------------	----------------




COMPARAÇÃO

- NA PRIMAVERA OS BICHINHOS DO JARDIM FICAM MUITO FELIZES PORQUE ELES ADORAM PASSEAR ENTRE AS FLORES. VAMOS OBSERVÁ-LOS E PINTAR O QUE SE PEDE EM CADA QUADRO.


A MINHOCAS MAIS COMPRIDA




O MAIOR VAGALUME



O BICHINHO MAIS PESADO




O MENOR BICHINHO



A FLOR MAIS CURTA



O BICHINHO MAIS LEVE



PROBLEMINHAS DE SUBTRAÇÃO COM HISTÓRIA

MATEMÁTICA




ERAM ____ MINHOQUINHAS.	____ FORAM EMBORA.	FICARAM ____ MINHOQUINHAS. DESENHE

ERAM ____ ABELHINHAS.	____ FORAM EMBORA.	FICARAM ____ . DESENHE

ERAM ____ PASSARINHOS.	____ FORAM EMBORA.	FICARAM ____ . DESENHE

MATEMÁTICA

- PINTE OS QUADRINHOS DE ACORDO COM A QUANTIDADE.



1 2 3 4 5 6 7 8 9 10

