

Escola: E.M. Maria Aparecida Gabriel Cardoso

Data: 20 à 28 de setembro Turma: 1º ANO B


Nome: _____

Professora: Alice Barbaresco dos Santos

Devolver as atividades 29/09/2021



Primavera



21 DE SETEMBRO - DIA DA ÁRVORE

VAMOS CANTAR

CIRANDA DA ÁRVORE

ISABEL CRISTINA S. SOARES

CIRANDA CIRANDINHA

VAMOS TODOS SEMEAR

A SEMENTE VAI CRESCER

E O VERDE IRÁ BROTAR!

VOU BRINCAR EM SUA SOMBRA

E BOM AR VOU RESPIRAR

ENTRE LOGO NESTA RODA

PRA SEU DIA FESTEJAR!

VIVA A ÁRVORE!



1) CIRCULE AS RIMAS DO POEMA.

2) COMPLETE COMO NA MÚSICA.

CIRANDA _____

VAMOS TODOS _____

A _____ VAI CRESCER

E O _____ IRÁ BROTAR!

21 DE SETEMBRO - DIA DA ÁRVORE 21/09/2021

- COMPLETE A ÁRVORE, PINTE E ESCREVA UMA FRASE SOBRE ELA.



NOME: _____

PROBLEMINHAS DE SUBTRAÇÃO COM HISTÓRIA

MATEMÁTICA




ERAM _____ MINHOQUINHAS

_____ FORAM EMBORA

FICARAM _____

MINHOQUINHAS

DESENHE



ERAM _____ ABELHINHAS

_____ FORAM EMBORA

FICARAM _____

DESENHE

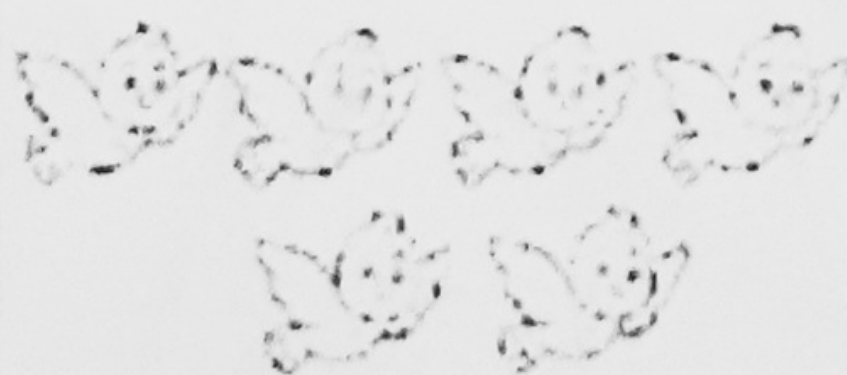
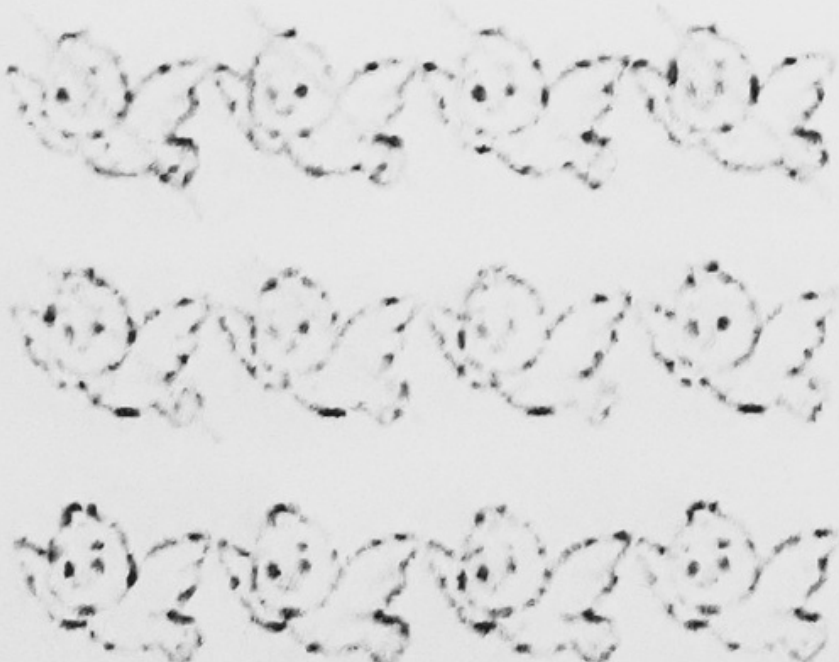


ERAM _____ PASSARINHOS

_____ FORAM EMBORA


FICARAM _____

DESENHE



OBSERVE A PLANTA E SUAS PARTES.

☺ PINTE CADA PARTE DE UMA COR.


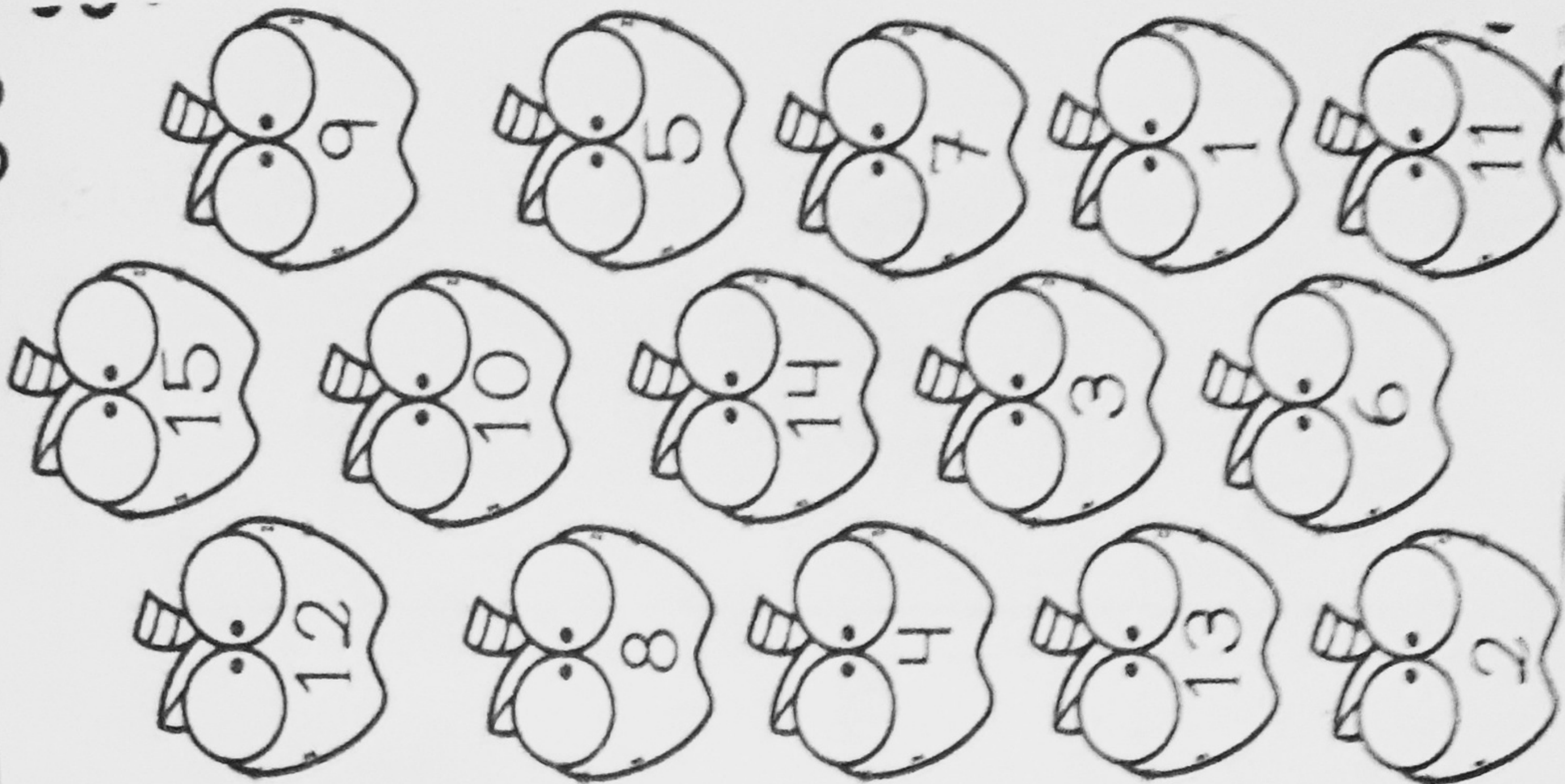


- FLOR → AMARELO
- FRUTO → VERMELHO
- FOLHAS → VERDES
- CAULE → MARROM
- RAIZ → PRETO






NOME _____

Matemática

1 - RECORTE AS MAÇÃS AO LADO E COLE-AS EM ORDEM CRESCENTE. (DO MENOR PARA O MAIOR)



- PINTE, RECORTE E COLE, COMPLETANDO A PÁGINA ANTERIOR.



LÍNGUA PORTUGUESA




CHEGOU PRIMAVERA

COMEÇOU A PRIMAVERA O SOL BRILHAVA
DETRÁS DAS NUUVENS.

A BORBOLETA LALAU VOAVA FELIZ PELO JARDIM
O PASSARINHO TICO CANTAVA CONTENTE NO
GALHO DA ÁRVORE

TODOS OS BICHINHOS AGRADECIAM À NATUREZA
COMO É LINDA A ESTAÇÃO DAS FLORES!

ISABEL CRISTINA S SOARES



- RECORTE, COLE E ESCREVA.

1-QUEM BRILHAVA:

COLAR AQUI

2-ONDE O SOL BRILHAVA:

COLAR AQUI

3-QUEM VOAVA FELIZ:

COLAR AQUI

4-POR ONDE A BORBOLETA VOAVA:

COLAR AQUI

5- QUEM CANTAVA:

COLAR AQUI

2-ONDE CANTAVA O PASSARINHO:

COLAR AQUI

TRABALHANDO COM AS DEZENAS

- CIRCULE DE DEZ EM DEZ, AS FLORES DA COPA DA ÁRVORE.

UMA DEZENA VALE 10



- QUANTOS CONJUNTOS FORMARAM?

- QUANTAS FLORES SOBRARAM NA COPA, FORA DOS CONJUNTOS?

- NA ÁRVORE TEM:

() 3 DEZENAS DE FLORES. () 4 DEZENAS.

() 3 DEZENAS E 5 UNIDADES.

LEMBRANDO QUE 1 DEZENA = 10

AS ESTAÇÕES DO ANO

AS QUATRO ESTAÇÕES

ISABEL CRISTINA SILVEIRA SOARES

QUE CLIMA AMENO
GOSTOSO É O SONO
AS FOLHAS CAINDO
CHEGOU O OUTONO!




QUE FRIO DANADO
SEREI BEM FRATERNAL
DOAREI AGASALHO
AGORA É O INVERNO!



TEM PERFUME NO AR
NENHUMA A SUPERA
É A ESTAÇÃO DAS FLORES
CHEGOU PRIMAVERA!







QUE CHUVA BENDITA
QUE BELA ESTAÇÃO
O CALOR É TAMANHO
ENTÃO É VERÃO!



AS ESTAÇÕES DO ANO

- RECORTE E COLE AS PLAQUINHAS NOS DESENHOS REPRESENTADOS PELAS ESTAÇÕES DO ANO.



VERÃO

PRIMAVERA

INVERNO

OUTONO

PRIMAVERA


A **PRIMAVERA** É UMA DAS QUATRO ESTAÇÕES DO ANO. ELA COMEÇA EM SETEMBRO E TERMINA EM DEZEMBRO.

É UM PERÍODO DO ANO EM QUE A NATUREZA FICA BEM MAIS BONITA PORQUE OCORRE O FLORESCIMENTO DE MUITAS ESPÉCIES DE PLANTAS. DURANTE A PRIMAVERA, A TEMPERATURA VAI AUMENTANDO AOS POUCOS.



- PRIMAVERA, VERÃO, OUTONO E INVERNO SÃO AS QUATRO ESTAÇÕES DO ANO. OBSERVE OS DESENHOS E LIGUE OS NOMES NOS LUGARES CERTOS.


PRIMAVERA	VERÃO	OUTONO	INVERNO
-----------	-------	--------	---------




COMPARAÇÃO

- NA PRIMAVERA OS BICHINHOS DO JARDIM FICAM MUITO FELIZES PORQUE ELES ADORAM PASSEAR ENTRE AS FLORES. VAMOS OBSERVÁ-LOS E PINTAR O QUE SE PEDE EM CADA QUADRO.


A MINHOCAL MAIS COMPRIDA




O MAIOR VAGALUME




O BICHINHO MAIS PESADO




O MENOR BICHINHO



A FLOR MAIS CURTA



O BICHINHO MAIS LEVE



ESCOLA: _____

TURMA: _____

DATA: 28 / 09 / 22

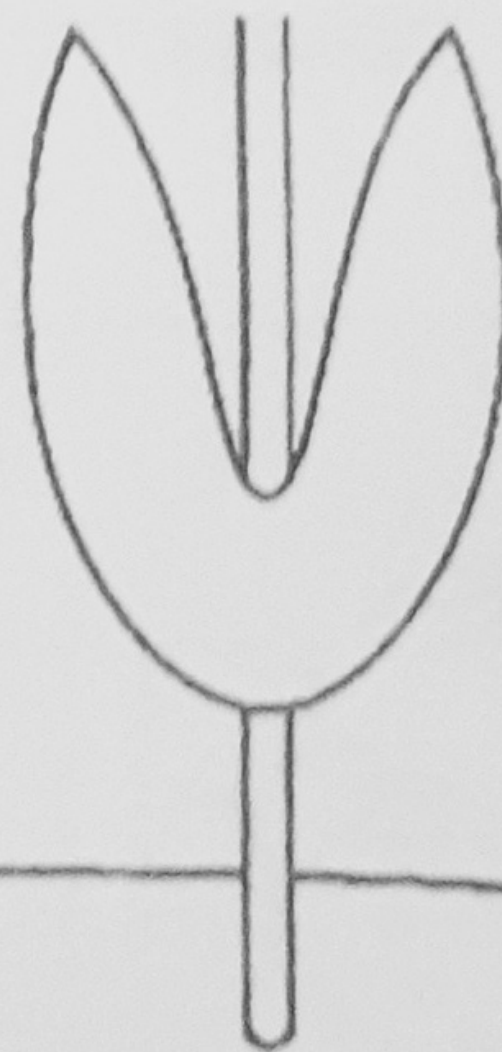
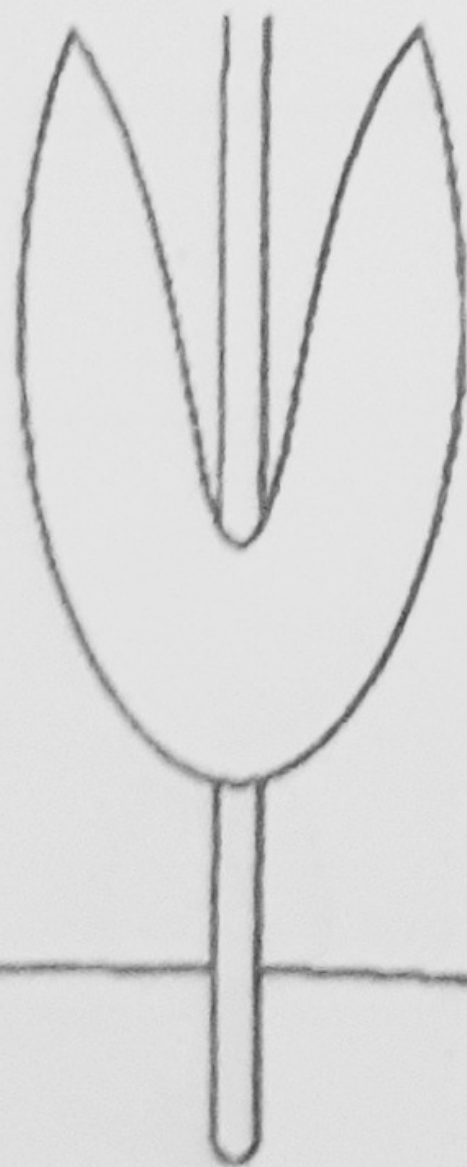
ALUNO: _____

1- DECORE A PALAVRA PRIMAVERA;

2- COLE FORMINHAS DE DOCES PARA COMPLETAR AS FLORES.



PRIMAVERA









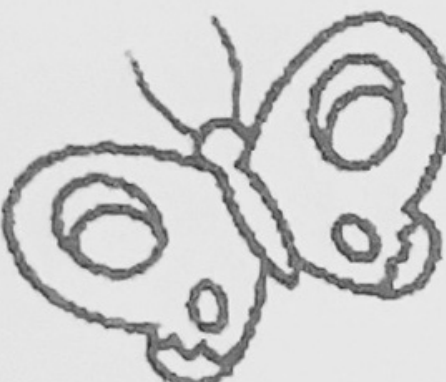



SEQUÊNCIA LÓGICA



www.smartkids.com.br



Recorte as figuras e cole-as na sequência correta.

© SMARTKIDS

.....



				
--	---	--	---	---

Referências Bibliográficas:

- Pinterest
- Alfabetização Online
- amorensina.com.br
- <https://youtu.be/jpkz7lrmx4>
- professora-lela.blogspot.com
- www.aartedeensinareaprender.com
- www.smartkids.com.br