



PREFEITURA DA ESTÂNCIA TURÍSTICA DE
IBIÚNA
Por uma Ibiúna próspera, investindo no presente, garantindo o futuro



E.M. MUNDO ENCANTADO “PROF^a ROSILENE DE OLIVEIRA LIMA GALDURÓZ”.

12^a APOSTILA

REFERENTE AO PERÍODO
DE 29/09 À 08/10

DATA DE DEVOLUÇÃO:
07/10/2021



NOME:

PROFESSORA LEONICE

MATERNAL II – B

2021



E.M. MUNDO ENCANTADO “PROF^a ROSILENE DE OLIVEIRA LIMA GALDURÓZ”.

Professora: Leonice Nogueira

Maternal II – B

DATA	ATIVIDADE	RECURSOS DIDÁTICOS
29/09/2021	Volta às Aulas: Prevenção ao Corona Vírus	Brincadeira: Caminho pela letra
30/09/2021	Recorte e Colagem – Lavagem das mãos	Vídeo: A Importância de Lavar as Mãos
01/10/2021	Ligue – Vogais	Brincadeira: Trilha das Vogais
04/10/2021	Colagem e Pintura – Dona Aranha	Leitura: Poema “Foca”
05/10/2021	Pintura – Formas Geométricas	Brincadeira: Dominó Geométrico
06/10/2021	Pintura – Vogal A	Vídeo: Vogais e o Peixinho
07/10/2021	Colagem/Quantidade – Caixa de brinquedos	Brincadeira: Numerais e Quantidades
08/10/2021	Caminho Joaninha	Vídeo: Volta às Aulas Presenciais na Pandemia





E.M. MUNDO ENCANTADO “PROF^a ROSILENE DE OLIVEIRA LIMA GALDURÓZ”.

AMIGUINHOS, OBSERVE A IMAGEM A SEGUIR E RESPONDA AS PERGUNTAS:



NA CENA, HÁ UMA FILA DE CRIANÇAS PARA LAVAR AS MÃOS. O ATO DE LAVAR É UMA MEDIDA PARA COMBATER O CORONAVIRUS NA NOSSA SALA DE AULA? PINTE O QUADRADO CORRESPONDENTE:



RISQUE A PRIMEIRA PESSOA DA FILA:

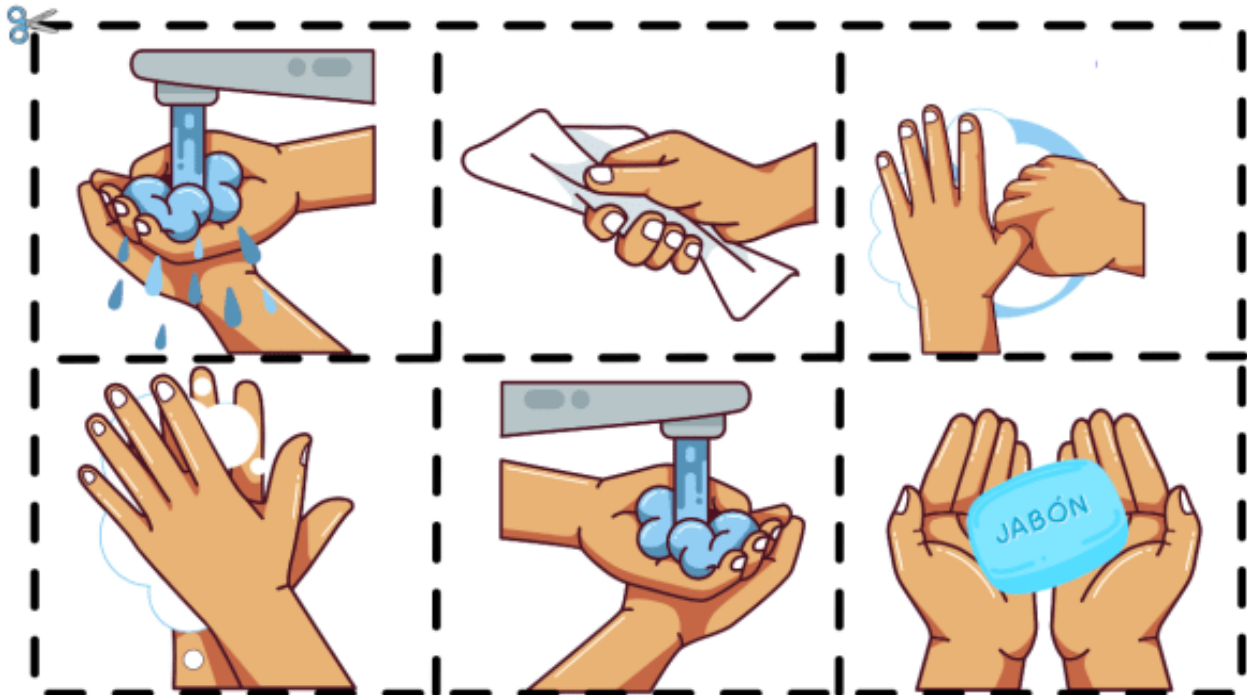
CIRCULE A ÚLTIMA PESSOA DA FILA:



E.M. MUNDO ENCANTADO “PROF^a ROSILENE DE OLIVEIRA LIMA GALDURÓZ”.

DESENVOLVIMENTO: Recorte as figuras abaixo e cole na sequência a lavagem das mãos corretamente.

1	2	3
4	5	6





E.M. MUNDO ENCANTADO “PROF^a ROSILENE DE OLIVEIRA LIMA GALDURÓZ”.

DESENVOLVIMENTO: Ligue as vogais as figuras certas.



I



O



E



A



E.M. MUNDO ENCANTADO “PROF^a ROSILENE DE OLIVEIRA LIMA GALDURÓZ”.

A DONA ARANHA
SUBIU PELA PAREDE
VEIO A CHUVA FORTE
E A DERRUBOU!




COLE ALGODÃO NAS NUVENS E PINTE AS GOTINHAS DE CHUVA





E.M. MUNDO ENCANTADO “PROF^a ROSILENE DE OLIVEIRA LIMA GALDURÓZ”.

DESENVOLVIMENTO: Pinte o desenho de acordo com as formas geométricas abaixo.





E.M. MUNDO ENCANTADO “PROF^a ROSILENE DE OLIVEIRA LIMA GALDURÓZ”.


DESENVOLVIMENTO: Pinte a vogal que o peixinho vai tirar do fundo do mar.





E.M. MUNDO ENCANTADO “PROF^a ROSILENE DE OLIVEIRA LIMA GALDURÓZ”.

DESENVOLVIMENTO: Cole 5 bolinhas de papel na caixa que está vazia.





E.M. MUNDO ENCANTADO “PROF^a ROSILENE DE OLIVEIRA LIMA GALDURÓZ”.

DESENVOLVIMENTO: Trace o caminho que a joaninha vai fazer para chegar ao jardim.





E.M. MUNDO ENCANTADO “PROF^a ROSILENE DE OLIVEIRA LIMA GALDURÓZ”.

BRINCADEIRA

Que tal caminhar pela primeira letrinha do seu nome!



Objetivo: Trabalhar coordenação motora, conhecer a primeira letra do seu nome, equilíbrio, noção de espaço além de aprender de uma forma lúdica (brincando).

- 1-Srs. Pais/ responsáveis desenhe para a criança a primeira letra do nome dela no chão e fale em voz alta para que ele (a) compreenda o som da letra e repita a letra.
- 2-Faça o traçado da letra em um tamanho grande que a criança consiga andar em cima dela, explorando-a.
- 3-Peça para que ele (a) andar por diversas vezes para que comece a compreender o caminho que é feito para que sua primeira letra seja formada.


VÍDEO

A Importância de Lavar as Mãos | Cante e Aprenda com a Luna
<https://www.youtube.com/watch?v=EAEQEnoo6BM>

BRINCADEIRA

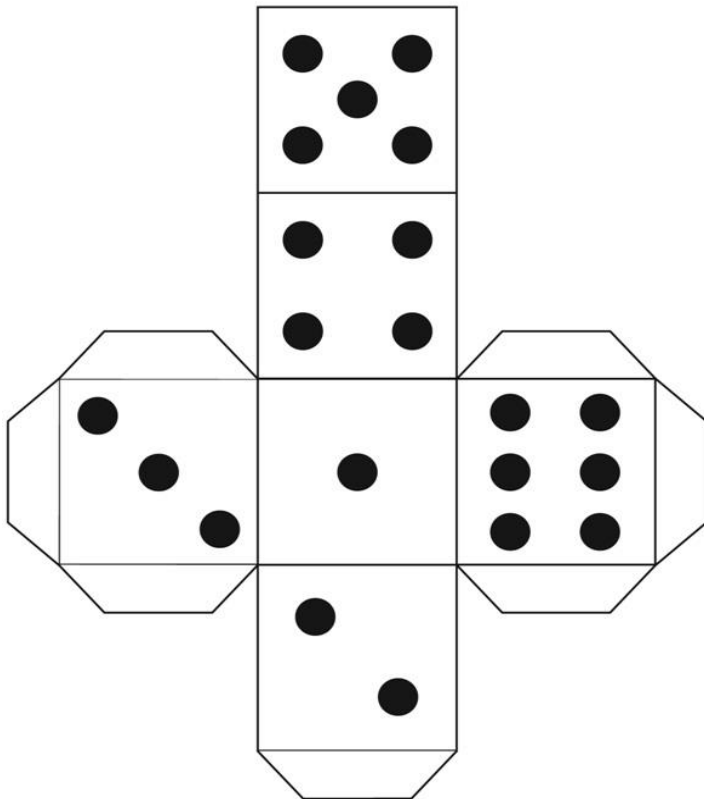
DESENVOLVIMENTO: Recorte o dado, a trilha e as vogais abaixo. Use tampinhas como pino.

Jogar em dupla, a criança joga o dado e na imagem que cair ela precisa identificar qual vogal inicia, e depois colocar em cima da imagem. Você também pode adaptar da maneira que achar melhor.




<https://bloguinhovania.blogspot.com.br/>

<https://bloguinhovania.blogspot.com.br/>



TRILHA DAS VOGAIS

SAÍDA



CHEGADA



E.M. MUNDO ENCANTADO “PROF^a ROSILENE DE OLIVEIRA LIMA GALDURÓZ”.

LEITURA

DESENVOLVIMENTO: Peça para que um adulto faça a leitura do poema.

**A FOCA
(VINÍCIUS DE MORAES)**

QUER VER A FOCA
FICAR FELIZ?
É POR UMA BOLA
NO SEU NARIZ.

QUER VER A FOCA
BATER PALMINHA?
É DAR A ELA
UMA SARDINHA.

QUER VER A FOCA
FAZER UMA BRIGA?
É ESPETAR ELA
BEM NA BARRIGA!




BRINCADEIRA

DESENVOLVIMENTO: Identificar as formas geométricas e relacionar com objetos de formato semelhante aos objetos reais.

Material utilizado: Conjuntos de dominós conforme a figura abaixo (21 peças)

1. Entregar sete peças do conjunto ilustrado abaixo para cada jogador;
2. As 6 peças restantes será o “montinho” que será comprado pelo jogador quando faltar uma peça que necessita
3. Uma peça do “montinho” deve ser virada para cima para dar início ao jogo;
4. Um dos jogadores inicia a partida;
5. O outro segue colocando as peças de modo a associar corretamente os objetos reais à forma geométrica das figuras;
6. Se um jogador não tiver a peça indicada, deve comprar uma do “montinho”, caso a peça não sirva ele passa a vez;
7. Vence o jogador que finalizar primeiro as suas peças.





E.M. MUNDO ENCANTADO “PROF^a ROSILENE DE OLIVEIRA LIMA GALDURÓZ”.

VÍDEO

Vogais e o Peixinho

<https://www.youtube.com/watch?v=6JRSJTa3tKQ>

BRINCADEIRA



DESENVOLVIMENTO: Para que as crianças compreendam a relação entre quantidade e numeral, vale utilizar de recursos variados. Neste caso é utilizado o prendedor de roupa. Se preferir, coloque os números coloridos em potinhos ou também, os prendedores poderão ser colocados nos círculos conforme o numeral.

VÍDEO

Volta às Aulas Presenciais na Pandemia [Educação Infantil]

https://www.youtube.com/watch?v=vWRoNzh_s6w



E.M. MUNDO ENCANTADO “PROF^a ROSILENE DE OLIVEIRA LIMA GALDURÓZ”.

REFERÊNCIAS BIBLIOGRAFICAS – 12^a APOSTILA

Atividade 29/09/2021	https://cantinhodosaber.com.br/educacao-infantil/atividades-para-volta-as-aulas-2021-pos-pandemia/
Atividade 30/09/2021	https://www.actiludis.com/2020/08/26/recortar-y-ordenar-lavarse-las-manos-correctamente/
Atividade 01/10/2021	http://www.professorzezinhoramos.com/2013/05/atividades-com-as-vogais-para-imprimir.html
Atividade 04/10/2021	https://1.bp.blogspot.com/-PAGnZNgjeJM/WNsGQPg1EGI/AAAAAAAAADtA/04Lc9uVvCQ0dUvmzCdNs3uHqadvymhetQCLcB/s1600/atividade-dona-aranha-educa%25C3%25A7%25C3%25A3o-infantil.png
Atividade 05/10/2021	https://www.espacopedagogico.site/2018/10/atividades-com-figuras-ou-formas.html
Atividade 06/10/2021	https://soloinfantil.com/educacao/atividades-educao-infantil-4-anos/
Atividade 07/10/2021	https://pedagogiaaopedaletra.com/conceito-de-grandezas-medidas-e-proporcoes-97-atividades/
Atividade 08/10/2021	https://pt.slideshare.net/anacarolinanascimento50746/atividade-de-linguagem-3-37852059



E.M. MUNDO ENCANTADO “PROF^a ROSILENE DE OLIVEIRA LIMA GALDURÓZ”.

REFERÊNCIA DE VIDEOS PARA COMPLEMENTAÇÃO DAS ATIVIDADES – 12^a APOSTILA

30/09/2021	https://www.youtube.com/watch?v=EAEQEnoo6BM
06/10/2021	https://www.youtube.com/watch?v=6JRSJTa3tKQ
08/10/2021	https://www.youtube.com/watch?v=vWRoNzh_s6w