



E.M. "SALVADOR FERREIRA DE CAMPOS"

EDUCAÇÃO INFANTIL - PROF. ROSANA

FASE 2

12^ª APOSTILA DE ATIVIDADES REMOTAS

29/09/21 até 08/10/2021



DEVOLUÇÃO: 08/10/2021

NOME:

❖ PARA AS FAMÍLIAS:

Gratidão 

❖ PARA MEUS ALUNOS:

Saudades


ORIENTAÇÕES PARA TODAS AS ATIVIDADES



Mamãe - Papai ou Responsáveis

1. Continuo precisando muito da ajuda de vocês com as atividades de seus filhos;
2. Sei que estão cansados, que tem muito trabalho e pouco tempo livre, mas as nossas crianças ainda são pequenas e não conseguem ler, por favor continuem se esforçando para que elas não deixem de fazer as lições;
3. Sigam as datas, tentem não deixar tudo para o último dia;
4. Qualquer dúvida estou à disposição;
5. Obrigada por toda ajuda, compreensão e comprometimento de todos.

PROF. ROSANA

DATA: 29 / 09 / 2021

1. DESENHE SEU RETRATO



2. PINTe SOMENTE ONDE ESTÁ ESCRITO O SEU NOME

ARMANDO	FABIO	HENRI
ARTHUR	FABRÍCIA	HERICSON
ARTUR	FABRÍCIO	HENRIQUE
DONIZETE	HAYLLA	JÚLYA
DOUGLAS	HAYJA	JÚLI
DORIS	HALANA	JÚLIA
LUIS OTÁVIO	LUIZ OTÁVIO	KAUAN
LUIZ ORLANDO	KAINAN	KAUANE

NOME:

DATA: 30 / 09 / 2021

CUBRA O PONTILHADO E PINTE O DESENHO:

ESTA É A LETRA ...

M



MACACO

SIGA O TRAÇADO.




M M M M

Ideia Criativa


COM ELA TAMBÉM PODEMOS ESCREVER:



MESA



MACARRÃO



MELANCIA



MOTO

FONTE: <https://br.pinterest.com/>

VAMOS TENTAR ESCREVER A LETRA M – COPIE COM O LÁPIS DE ESCREVER

M								
---	--	--	--	--	--	--	--	--

NOME:

DATA: 30 / 09 / 2021

1 – COM O LÁPIS DE COR QUE VOCÊ MAIS GOSTA PINTE TODAS AS LETRAS **M** QUE VOCÊ ENCONTRAR NO TEXTO (POR FAVOR ALGUÉM FAZER A LEITURA ANTES PARA CRIANÇA)


A MENINA MARGARIDA

WENIDARC CINTRA

MARGARIDA É UMA MENINA
QUE SABE SE ALIMENTAR!
COME FRUTAS E VERDURAS,
COME TUDO SEM RECLAMAR!

MARGARIDA COME MAÇÃ,
BANANA, MELANCIA E MAMÃO.
VITAMINA DE MORANGO,
COME MANGA E MELÃO.

MARGARIDA TEM SAÚDE
E TAMBÉM EDUCAÇÃO.
ELA GOSTA DE TOMATE,
DE MILHO E DE FEIJÃO.
COME BETERRABA,
CENOURA E MACARRÃO.



2 – COMPLETE AS PALAVRAS COM A **LETRA M + VOGAL** (PENSE NA PALAVRA, FALE ELA ALGUMAS VEZES, VEJA COMO ELA COMEÇA, PERCEBA O SOM)



_____RGARIDA



_____LANCIA

NOME:

DATA: 01 / 10 / 2021

LETRA M

- COM O LÁPIS DE ESCREVER COMPLETE E COPIE AS PALAVRAS
- COM O LÁPIS DE COR PINTE OS DESENHOS



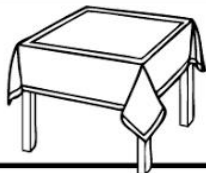
___ ALA



___ AÇÃ



___ EIA



___ ESA




___ ILHO



___ OLA



___ OEDA




___ OTO



___ URO




___ ÚSICA



___ ACACO

NOME:

DATA: 04 / 10 / 2021



NÚMERO

SEIS




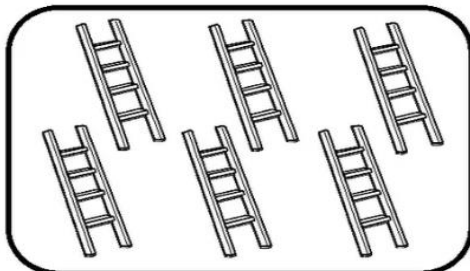
1. PASSE O LÁPIS DE ESCREVER POR CIMA DOS PONTILHADOS



2. AGORA TENDE FAZER O NÚMERO 6 SOZINHO

6								
---	--	--	--	--	--	--	--	--

3. OLHE BEM OS DESENHOS CONTE QUANTOS TEM E PINTE SOMENTE OS QUE TEM A QUANTIDADE 6



FONTE: <https://br.pinterest.com/>

NOME:

DATA: 04 / 10 / 2021

LIGUE OS NÚMEROS COM AS SUAS QUANTIDADES (USE O LÁPIS DE ESCREVER)

1



2



3



4



5



6



FONTE: <https://br.pinterest.com/>

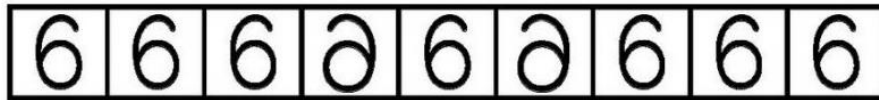
NOME:

DATA: 05 / 10 / 2021

1. COPIE O NÚMERO 6





6							
---	--	--	--	--	--	--	--

2. PINTE SOMENTE O NÚMERO 6 QUE ESTÁ DO LADO CERTO



3. MÔNICA E MAGALI ESTÃO ORGANIZANDO UMA FESTA PARA O CEBOLINHA - CONTE OS OBJETOS DA FESTA E ESCREVA O NÚMERO NOS QUADRADOS – DEPOIS PINTE O DESENHO BEM BONITO



	<input type="checkbox"/>		<input type="checkbox"/>
	<input type="checkbox"/>		<input type="checkbox"/>





FONTE: <https://br.pinterest.com/>

NOME:

DATA: 06 / 10 / 2021

USE O LÁPIS DE ESCREVER PARA COMPLETAR A MINHOQUINHA COM OS NÚMEROS QUE FALTAM

1 - 2 - 3 - 4 - 5 - 6



FONTE: <https://www.aartedeensinareaprender.com/>

NOME:

DATA: 06 / 10 / 2021

DESENHO LIVRE

- PEÇA PARA CRIANÇA FAZER UM DESENHO USANDO O LÁPIS DE ESCREVER.
- ELA PODE DESENHAR O QUE QUISER. DO JEITINHO DELA. NÃO PRECISA FICAR PERFEITO O IMPORTANTE É ELA MESMO TENTAR DESENHAR.
- DEPOIS ELA PINTA COM O LÁPIS DE COR.
- A MAMÃE OU ALGUÉM PERGUNTA PARA CRIANÇA O QUE ELA DESENHOU E ESCREVE O QUE É – POR FAVOR.

NOME:

DATA: 07 / 10 / 2021

O QUE ESTÁ FALTANDO?

COM O LÁPIS DE ESCREVER COMPLETE O QUE ESTÁ FALTANDO - NÃO PRECISA PINTAR



A ARTE DE ENSINAR E APRENDER

NOME:

DATA: 07 / 10 / 2021

HORA DA BRINCADEIRA

VIVO! MORTO!

É UMA BRINCADEIRA SIMPLES E FÁCIL DE BRINCAR.



Coloque todos os participantes enfileirados (ou a criança sozinha), um ao lado do outro. E outra pessoa para ir dando os comandos de "Vivo ou Morto".

Quando falado: -Vivo! Todos os participantes devem ficar de pé, e quando falado: -Morto! Todos os participantes devem ficar agachados.

Se o participante se confundir e trocar os movimentos, estará desclassificado. Vence quem ficar por último na brincadeira.

Essa brincadeira serve para estimular o desenvolvimento cognitivo infantil. Por meio do raciocínio e da concentração. A criança precisa ouvir o comando, relacionar e executar o movimento.

REGISTRO: tire uma foto ou faça um pequeno vídeo da criança brincando e envie no nosso grupo de WhatsApp.

FONTE: <https://www.mepoenahistoria.com.br/>

NOME:



12 DE OUTUBRO
DIA DAS CRIANÇAS