



E.M" BAIRRO SAMANO-JOSÉ GABRIEL
PINTO".

PROFESSORA: ANGELA.

FASE 1

NOME:

CRONOGRAMA DE ATIVIDADES

29/09/21 LETRAS DO ALFABETO	ATIVIDADES: 1 E 2
30/09/21 VOGAIS NÚMEROS E QUANTIDADES	ATIVIDADES: 3 E 4
01/10/21 ALFABETO, NÚMEROS E QUANTIDADES	ATIVIDADES 5 E 6
04/10/21 LETRAS, NÚMEROS E QUANTIDADES	ATIVIDADES 7 E 8
05/10/21 NÚMEROS E QUANTIDADES PERCEPÇÃO VISUAL	ATIVIDADES 9 E 10
06/10/21 LETRA P ATIVIDADE DE LOCALIZAÇÃO	ATIVIDADES 11 E 12
07/10/21 QUEBRA CABEÇA, LETRA INICIAL	ATIVIDADES 13 E 14
08/10/21 SEQUÊNCIA LÓGICA, NÚMEROS E QUANTIDADES	ATIVIDADES 15 E 16

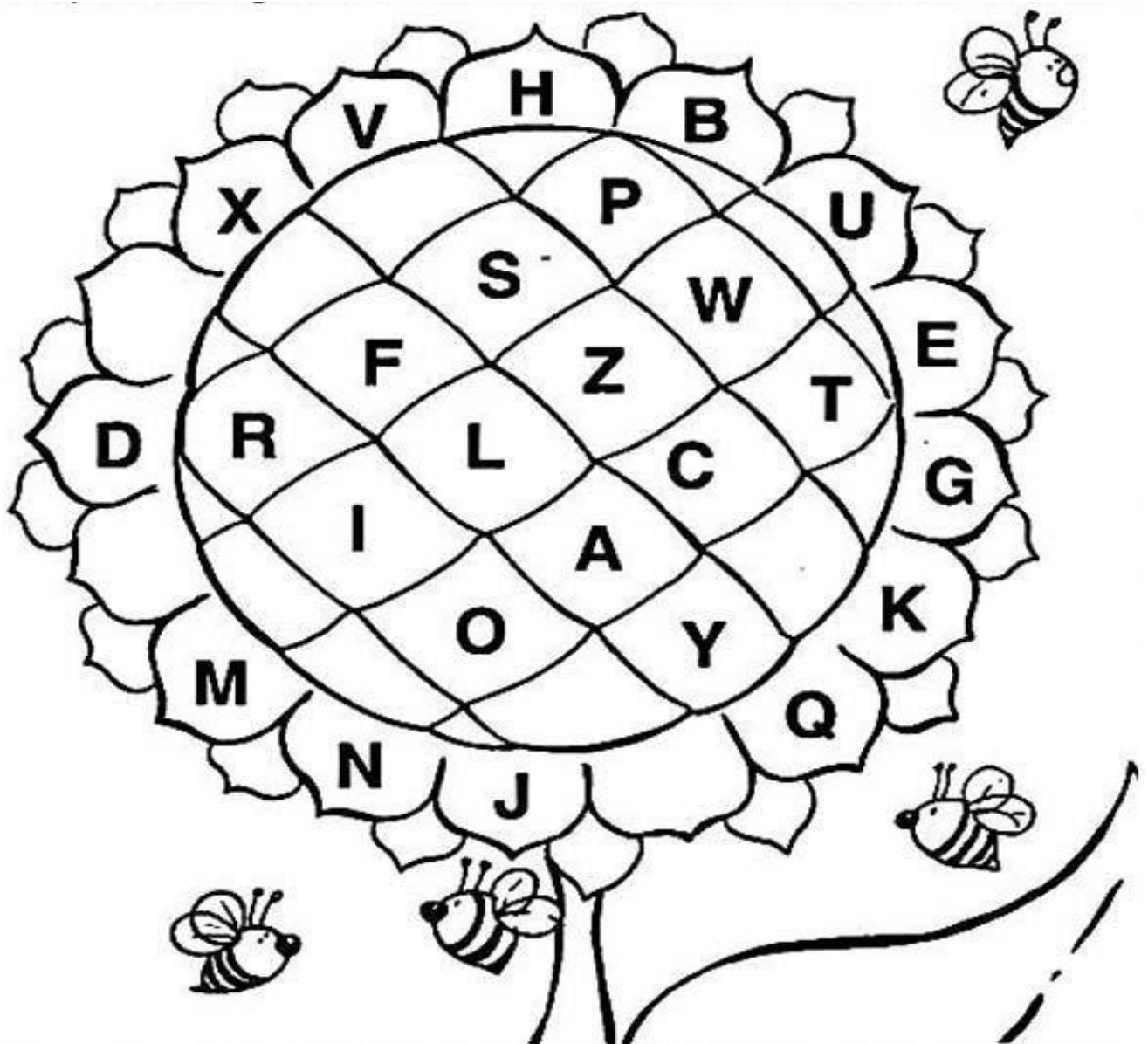


NOME: _____ DATA: 29/09/2021A

TIVIDADE 1

OI AMIGUINHO (A) VAMOS IMITAR O CANTO DOS PASSÁROS PARA A PRIMAVERA?

NA PRIMAVERA O GIRASSOL TEM UM BRILHO DIFERENTE. ELE SE ENCHE DE VIDA E LUZ.




NOME: _____ DATA: __/__/__

ATIVIDADE 2


ENCONTRE AS LETRAS QUE FORMAM O SEU PRIMEIRO NOME NO GIRASSOL E PINTE-AS.

VINÍCIUS DE MORAES



O GIRASSOL

"SEMPRE QUE O SOL
PINTA DE ANIL
TODO O CÉU
O GIRASSOL
FICA UM GENTIL
CARROSSEL."



PINTE AS
LETRINHAS G

A	S	R	G	Y	U	I	J
O	P	T	R	F	G	H	
J	B	V	F	D	S	G	T
J	E	G	Q	A	S	F	T
G	K	I	L	Ç	U	E	B
Y	R	E	S	W	S	A	



NOME: _____

DATA: 30/09/2021A

TIVIDADE 3

VINÍCIUS DE MORAES



O GIRASSOL

"SEMPRE QUE O SOL
PINTA DE ANIL
TODO O CÉU
O GIRASSOL
FICA UM GENTIL
CARROSSEL."



COMPLETE AS PALAVRAS DO TEXTO

A R O S E

S M R


E T L

NOME: _____ DATA: __/__/__

ATIVIDADE 4

ATIVIDADE

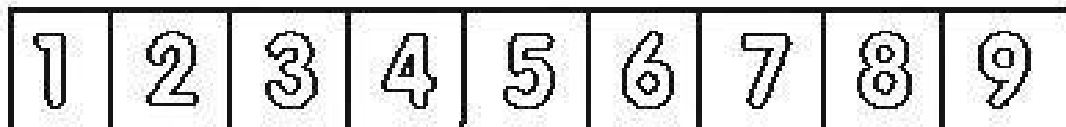
VEJA A PALAVRA E COMPLETE:



GIRASSOL

- ESTA PALAVRA TEM LETRAS.
- PINTE DE VERMELHO A LETRA INICIAL.
- PINTE DE VERDE A LETRA FINAL.
- ELA TEM VOGAIS

- PINTE O NUMERAL QUE MOSTRA A QUANTIDADE DE LETRAS:



- AGORA DEMONSTRE A QUANTIDADE DESENHANDO BOLINHAS:



NOME: _____ DATA:01/10/2021A

TIVIDADE 5

LEIA O POEMA E DEPOIS PINTE AS BORBOLETAS DE ACORDO COM AS CORES DO TEXTO




BRANCAS
AZUIS
AMARELAS
E PRETAS
BRINCAM
NA LUZ
AS BELAS
BORBOLETAS.

BORBOLETAS BRANCAS
SÃO ALEGRES E FRANCAS.

BORBOLETAS AZUIS
GOSTAM MUITO DE LUZ.


AS AMARELINHAS
SÃO TÃO BONITINHAS!


E AS PRETAS, ENTÃO...
OH, QUE ESCURIDÃO!




NOME: _____ DATA: __/__/__A

TIVIDADE 6

 QUE LINDAS BORBOLETAS! HÁ DE TODAS AS CORES! PINTE, CINCO BORBOLETAS COM CORES VARIADAS.



 AS BORBOLETAS POUSAM DE FLOR EM FLOR... PINTE DE VERMELHO AS FLORES QUE TÊM O NUMERAL 5.




NOME: _____ DATA: 04/10/2021A

TIVIDADE 7

MEU AMOR! COMPLETE O QUADRO COM AS LETRAS FALTOSAS E DEIXE O JARDIM BEM BONITO PARA A PRIMAVERA.

A PRIMAVERA CHEGOU!



P	R	I	M	A	V	E	R	A
	R		M		V		R	
P		I		A		E		A
	R			A		E		

NOME: _____ DATA: __/__/__A

TIVIDADE 8

PRIMAVERA

QUANTAS FLORES ESTÃO DENTRO DO VASO? _____

PINTE DE AMARELO AS FLORES QUE ESTÃO FORA DO VASO




NOME: _____ DATA:05/10/2021A

TIVIDADE 9

CONTE AS LAGARTINHAS _____

CONTE AS ABELHAS _____




NOME: _____ DATA: __/__/__A

TIVIDADE 10

OBSERVE A PLANTA E SUAS PARTES.

☺ **PINTE CADA PARTE DE UMA COR.**





NOME: _____

DATA:06/10/2021A

TIVIDADE 11

EM APENAS UMA DAS FLORES ABAIXO ESTÁ ESCONDIDA A LETRA INICIAL DA PALAVRA **PRIMAVERA**. VOCÊ CONSEGUE ENCONTRÁ-LA?



◆ RECORTE E COLE OU DESENHE FIGURAS INICIADAS PELA LETRA P:

A large empty rectangular box for drawing or pasting figures starting with the letter P.

NOME: _____ DATA: ___/___/___

ATIVIDADE 12

PINTE CONFORME SE PEDE:

VERDE: A BORBOLETA DE BAIXO.

AMARELO: A BORBOLETA DE CIMA.

E AZUL A BORBOLETA DO MEIO.




NOME: _____ DATA:07/10/2021

ATIVIDADE 13

QUEBRA-CABEÇA!

CAPRICHE NA PINTURA, RECORTE E TENDE VENCER ESSE DESAFIO.



NOME: _____ DATA: __/__/__A

TIVIDADE 14

LIGUE OS DESENHOS AO SEU NOME



SOL



NUVEM



BORBOLETA



FLOR

NOME: _____

DATA: 08/10 /2021


ATIVIDADE 15

COMPLETE A SEQUÊNCIA:

© SMARTKIDS







				
---	---	---	--	---


NOME: _____ DATA: __/__/__A

TIVIDADE 16

1. EM CADA ÁRVORE DESENHE A QUANTIDADE DE FRUTOS QUE SE PEDE.



♦ PINTE A FLOR QUE TEM O CAULE MAIS **COMPRIDO** E FAÇA UM X NA QUE TEM O CAULE MAIS **CURTO**:



REFERÊNCIAS

ATIVIDADES 1 E 2: WWW.ENSINOJA.COM.BR WWW.ENSINAR-APRENDER.BLOGSPOT.COM

ATIVIDADES 3 E 4: WWW.ENSINAR-APRENDER.BLOGSPOT.COM
WWW.MISTURADEALEGRIA.BLOGSPOT.COM

ATIVIDADES 5 E 6: WWW.MISTURADEALEGRIA.BLOGSPOT.COM WWW.DANIEDUCAR.COM.BR

ATIVIDADES 7 E 8: WWW.DANIEDUCAR.COM.BR

ATIVIDADES 9 E 10: WWW.ENSINAR-APRENDER.BLOGSPOT.COM

ATIVIDADES 11 E 12: WWW.IDEIACRIATIVA-GIBARBOSA.COM.BR

ATIVIDADES 13 E 14: WWW.OESPACOEDUCAR.COM.BR
WWW.EDUCAÇÃOETRANSFORMAÇÃO.COM.BR

ATIVIDADES 15 E 16: WWW.SMARTKIDS.COM.BR WWW.IDEIACRIATIVA-GIBARBOSA.COM.BR