



PREFEITURA DA ESTÂNCIA TURÍSTICA DE IBIÚNA

E.M. "BENEDITO LUIZ BRAGA"

12ª APOSTILA

"A MELHOR
MANEIRA DE
TORNAR AS
CRIANÇAS BOAS,
É TORNÁ-LAS
FELIZES. (Oscar Wilde)



@ensinandocomcarinho

NOME:

FASE II – A - PROFESORA ELISANGELA MORAIS

DIAS:29,30/09, 01,04,05,06,07 e 08/10 (8 dias)

DATA DE ENTREGA: 30/09

DATA DA DEVOLUÇÃO: 07/10

LEILÃO DO JARDIM

QUEM ME COMPRA UM JARDIM COM FLORES?
BORBOLETAS DE MUITAS CORES,
LAVADEIRAS E PASSARINHOS.
OVOS VERDES E AZUIS NOS NINHOS?



QUEM ME COMPRA ESTE CARACOL?
QUEM ME COMPRA UM RAIO DE SOL?
UM LAGARTO ENTRE O MURO E A HERA,
UMA ESTÁTUA DA PRIMAVERA?



LEIA A PALAVRA:

LEILÃO

ESSA PALAVRA TEM: LETRAS.

• QUAL É A PRIMEIRA LETRA?

• QUAL É A ÚLTIMA LETRA?

LEILÃO É:

COMPRA POR MENOR LANCE.

COMPRA POR MAIOR LANCE.

COPIE A PALAVRA:

LEILÃO

FAÇA UM DESENHO BEM BONITO PARA ILUSTRAR ESSA FRASE DA HISTÓRIA

**Quem me compra um jardim com flores?
Borboletas de muitas cores...**



OBSERVE E CONTE OS BICHINHOS QUE ESTAVAM NO LEILÃO NO JARDIM:

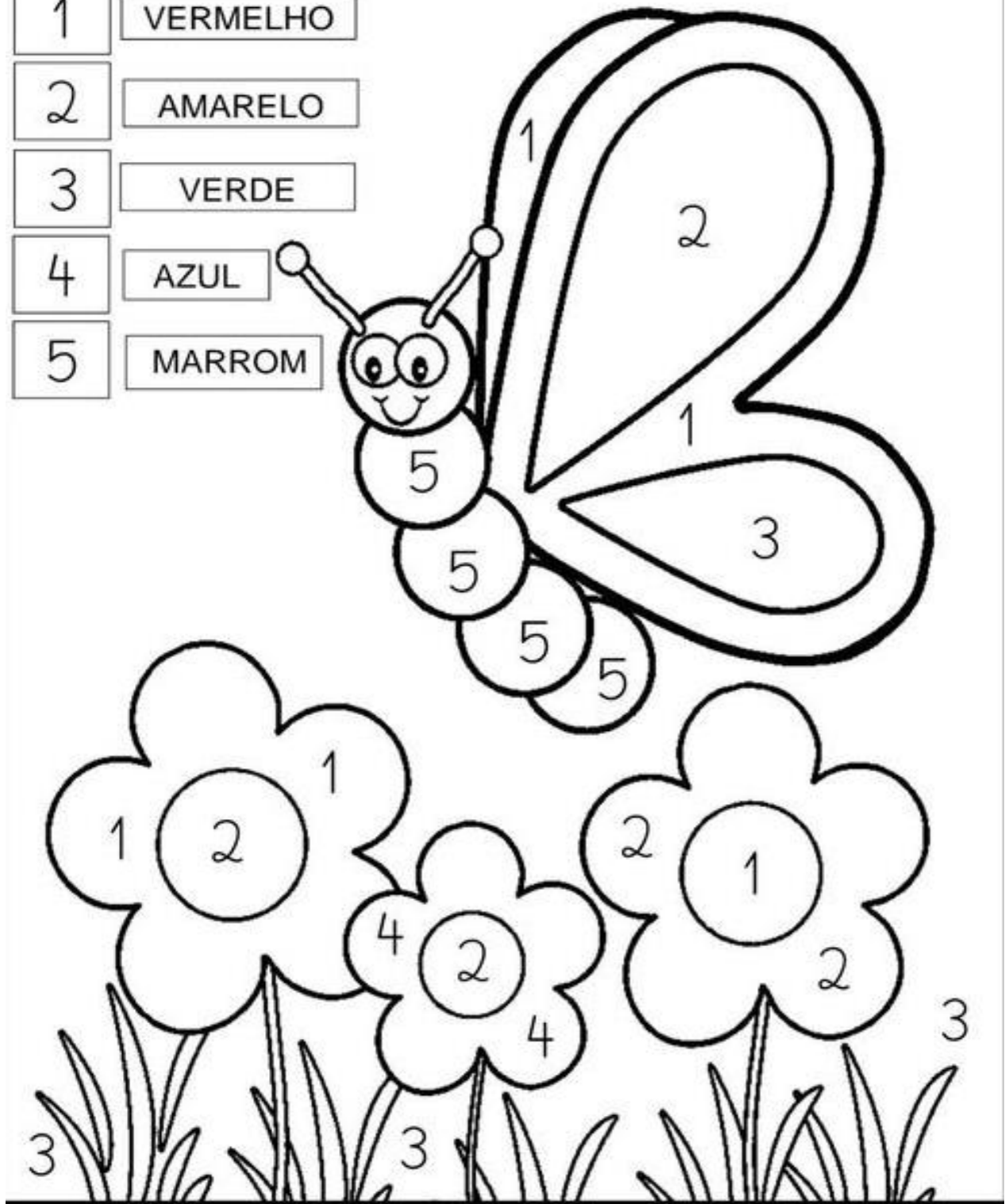


FAÇA UM X NO QUADRINHO QUE INDICA A MAIOR QUANTIDADE:



PINTE A CENA CONFORME A LEGENDA:

- | | |
|---|----------|
| 1 | VERMELHO |
| 2 | AMARELO |
| 3 | VERDE |
| 4 | AZUL |
| 5 | MARROM |



E.M. "BENEDITO LUIZ BRAGA"

NOME: _____

DATA: 01/10/21

PROFESSORA ELISANGELA FASE II- A


CALENDÁRIO OUTUBRO DE 2021



Dom	Seg	Ter	Quar	Qui	Sex	Sab
					1	2
3	4	5	6	7	8	9
10	11	12	13	14	15	16
17	18	19	20	21	22	23
24	25	26	27	28	29	30
31						

Pinte no calendário o dia 12 de amarelo "Dia das Crianças"

1- A PRIMAVERA CHEGOU!
DEIXE A CENA ABAIXO BEM COLORIDA.



2- OBSERVE A PALAVRA ABAIXO E RESPONDA COM ATENÇÃO.

PRIMAVERA

LETRA
INICIAL

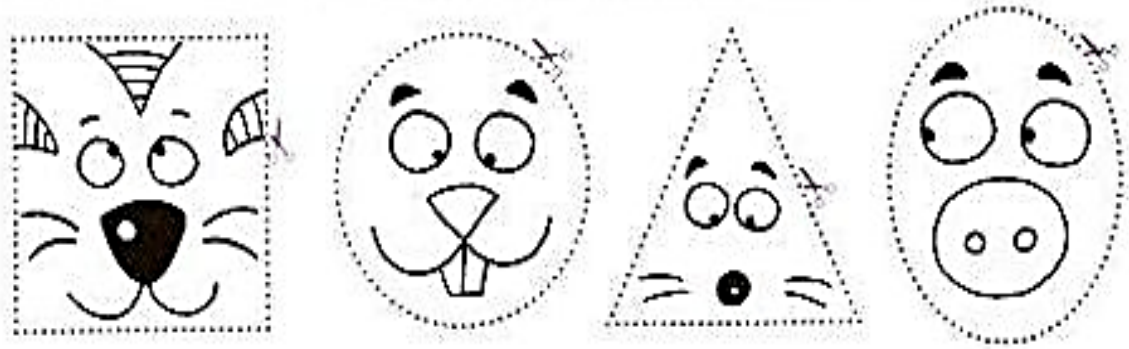

LETRA
FINAL

TOTAL DE
VOGAIS

TOTAL DE
CONSOATES

TOTAL DE
LETRAS

- RECORTE AS CARINHAS E COLE-AS NO ANIMAL CORRESPONDENTE.



COM A AJUDA DA MAMÃE DESCUBRA QUAIS SÃO SEUS DIREITOS E DEVERES.

DEPOIS JUNTOS ENCONTREM AS PALAVRAS NO CAÇA-PALAVRAS

TENHO DIREITOS E DEVERES

VOCÊ JÁ APRENDEU SEUS DIREITOS!

E QUEM TEM DIREITOS TAMBÉM TEM DEVERES! LEIA NAS FRASES ABAIXO ALGUNS DOS **DEVERES** DAS CRIANÇAS.




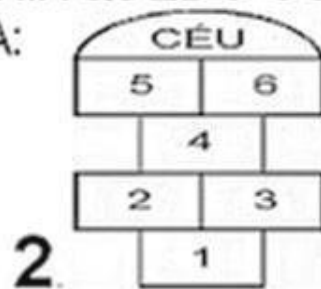
- 1- **ESTUDAR** E FAZER AS TAREFAS DA ESCOLA.
- 2- **RESPEITAR** TODAS AS PESSOAS.
- 3- CUMPRIR OS **COMBINADOS**.
- 4- SER **GENTIL**.
- 5- RESPEITAR OS **HORÁRIOS** DE CASA E DA ESCOLA.
- 6- SER **RESPONSÁVEL** COM SEUS PERTENCES.
- 7- SER **ORGANIZADO**.
- 8- **AGRADECER** SEMPRE.
- 9- SER **EDUCADO**.
- 10- SER **CUIDADOSO**.

1- ENCONTRE NO CAÇA-PALAVRAS AS PALAVRAS EM DESTAQUE NAS FRASES ACIMA.

M H O R G R A B A N U N
E R N E E E D U C A D O
S E D F N S T O S A N C
T S A G T P H E H K T U
U P O A I E E R W N B I
D O E C L I N R A A G D
A N P E G T A S O U A A
R S A G R A D E C E R D
E Á E H A R R A E I D O
S V C O M B I N A D O S
T E O R G A N I Z A D O
I L H O R Á R I O S I U

DIA DAS CRIANÇAS - 12 DE OUTUBRO

ESCREVA NO ESPAÇO CORRESPONDENTE A
LETRA INICIAL DE CADA BRINQUEDO OU
BRINCADEIRA:



1.

2.

3.

4.

5.


6.

--	--	--	--	--	--

ESCREVA O NOME DO BRINQUEDO QUE
VOCÊ PREFERE:

COMO É BOM SER CRIANÇA!


OUÇA UM DOS DIREITOS DA CRIANÇA:
TODA CRIANÇA TEM DIREITO À EDUCAÇÃO
GRATUITA E AO LAZER INFANTIL.



AGORA, ILUSTRE O QUE VOCÊ OUVIU. DEPOIS, ESCREVA,
NO ESPAÇO ABAIXO, O SEU NOME.

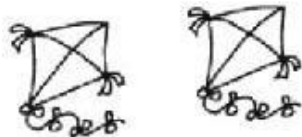
EU, _____ SOU UMA CRIANÇA FELIZ!

VAMOS CONTAR QUANTOS BRINQUEDOS TEM, PINTAR A MESMA QUANTIDADE DE QUADRADINHOS E ESCREVER O NOME DOS BRINQUEDOS!




--

--	--	--	--



--	--	--	--



--

--	--	--	--

--	--	--	--



--

--	--	--	--	--	--



--	--	--	--	--



--

--	--	--	--

--	--	--

TODA CRIANÇA TEM...



PINTE O DESENHO COM CAPRICHOS



Escreva o seu nome no carrinho certo.
e depois pinte



DIA DAS CRIANÇAS
12 DE OUTUBRO

E.M. "BENEDITO LUIZ BRAGA"

NOME: _____

DATA:08/10/21

PROFESSORA ELISANGELA FASE II- A



SER CRIANÇA É PURA DIVERSÃO!
SEJA FELIZ, BRINQUE, DIVIRTA-SE...
TENHA MOMENTOS INESQUECÍVEIS.
VOCÊ É UM ANJO QUE DEUS NOS
ENVIOU PARA ALEGRAR NOSSO DIA A DIA.
OBRIGADA POR EXISTIR.
FELIZ DIA DAS CRIANÇAS.
BEIJOCAS DE SUA PROFESSORA:

OUTUBRO/



Brincadeiras em casa

DESAFIO

BOLA NO BALDE

Convide sua família e faça o desafio!!

NESTA ATIVIDADE, FIXE UM BALDE A
UMA ALTURA
RAZOÁVEL E DETERMINE UMA
DISTÂNCIA LIMITE PARA O
ARREMESSO. EM FILA, A
CRIANÇA E
SEUS FAMILIARES VÃO
FAZENDO SUAS TENTATIVAS DE
ACERTAR A BOLA NO BALDE. O
GANHADOR SERÁ AQUELE QUE
MARCAR O MAIOR NÚMERO DE
PONTOS.

Boa sorte!!!!



REFERÊNCIAS

www.turmadaprof.com

www.pinterest.com

www.aartedeensinareaprender.com

www.escoladailha.com.br

www.educacaoetransformacao.com.br

