

E.M. JOÃO JOSÉ DA SILVA

APOSTILA 12

PERÍODO DE 29 DE SETEMBRO Á 08 DE OUTUBRO

DATA DA ENTREGA: 07 DE OUTUBRO



PROFESSORA: FILOMENA

PRIMEIRO ANO A

Nome do aluno:

CRONOGRAMA:

20/09: ATIVIDADES COM AS SÍLABAS DA LETRA T, : NUMERAIS ATÉ 40 ,
COMPLETAR A SEQUÊNCIA NUMÉRICA

30/09: ATIVIDADES COM A LETRA T, ATIVIDADES COM NUMERAIS

01/10: LIGA PONTO, SEQUÊNCIA NUMÉRICA ATÉ 40.

04/10: SEPARE AS SÍLABAS, CAÇA PALAVRAS.

05/10: ESTUDO DO CALENDÁRIO, MÊS DE OUTUBRO.

06/10: CONFEÇÃO DE UM TELEFONE COM MATERIAIS RECICLÁVEIS.

07/10: SUBTRAÇÃO, NOMEAR FIGURAS COM AS LETRAS MÓVEIS.

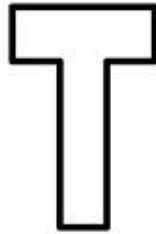
08/10: BOLINHAS DE SABÃO, LETRA V.

ESCREVA SEU NOME: _____

DATA: _____




TITI



TELEVISÃO

VAMOS COBRIR O PONTILHADO:



VAMOS, AGORA, COMPLETAR AS PALAVRAS:

TIGRE	TATU	TUCANO
TIGRE	TATU	TUCANO

QUAIS PALAVRAS COMEÇAM COM A LETRA T?

VAMOS PINTAR AS FICHAS!

	COPO		TEIA
	TARTARUGA		ANEL

UNA A LETRA S COM CADA VOGAL E FORME SÍLABAS.

A

E

I

O

U

ESCREVA A FAMÍLIA SILÁBICA DA LETRA T:

OLHE A SEQUÊNCIA NUMÉRICA ATÉ 40 E COMPLETE:

1,2,3,4,5,6,7,8,9,10,11,12,13,14,15,16,17,18,19,
20,21,22,23,24,25,26,27,28,29,30,31,32,33,34,
35,36,37,38,39,40

COMPLETE COM OS NÚMEROS QUE FALTAM











1	3	5					10
11	13				17	18	20
	23		25	26			29
31	33					38	40

Observação: Completar a lápis ou colar as etiquetas nos lugares adequados

DESCOBRINDO O NUMERAL

1. DESCUBRA, NO QUADRO, OS NUMERAIS QUE ESTARIAM NO LUGAR DOS SÍMBOLOS E ESCREVA-OS ABAIXO.

1	2	3		5	6	7	
9	10	11	12		14	15	16
	18	19		21	22	23	
25		27	28	29		31	32
33	34		36	37	38		40

	<input type="text"/>		<input type="text"/>		<input type="text"/>
	<input type="text"/>		<input type="text"/>		<input type="text"/>
	<input type="text"/>		<input type="text"/>		
	<input type="text"/>		<input type="text"/>		



ESCREVA O SEU NOME: _____ COLOQUE A DATA: _____

FAMÍLIA SILÁBICA

T

UNA A LETRA T COM CADA VOGAL E FORME AS SÍLABAS:

A diagram illustrating the syllable family for the letter T. On the left, a blue-outlined letter 'T' is enclosed in a square box. Five arrows point from this box to five separate boxes, each containing a red-outlined vowel: 'A', 'E', 'I', 'O', and 'U'. To the right of each vowel box is an empty rounded rectangular box, intended for the student to write the resulting syllable.

www.atividadesparaimprimir.com

1. Complete as palavras com a letra T:



ELEFONE



OMATE



ATU




UBARÃO



IGRE

ESCREVA OS NUMERAIS DE 1 ATÉ 40:



VAMOS VER COMO SE ESCREVE:

1- UM	2- DOIS	3 - TRÊS
4 - QUATRO	5 - CINCO	6 - SEIS
7 - SETE	8 - OITO	9 - NOVE
10 - DEZ	11 - ONZE	12 - DOZE
13 - TREZE	14 - CATORZE	15 - QUINZE
16 DEZESSEIS	17DEZESSETE	18 DEZOITO
19DEZENOVE	20 VINTE	30 TRINTA
40QUARENTA		

OLHANDO NA TABELA ACIMA ESCREVA O NOME DOS NÚMEROS:

1- _____

18- _____

25- _____

20- _____

21- VINTE E UM

30- _____






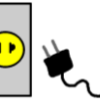





40- _____



















46- _____

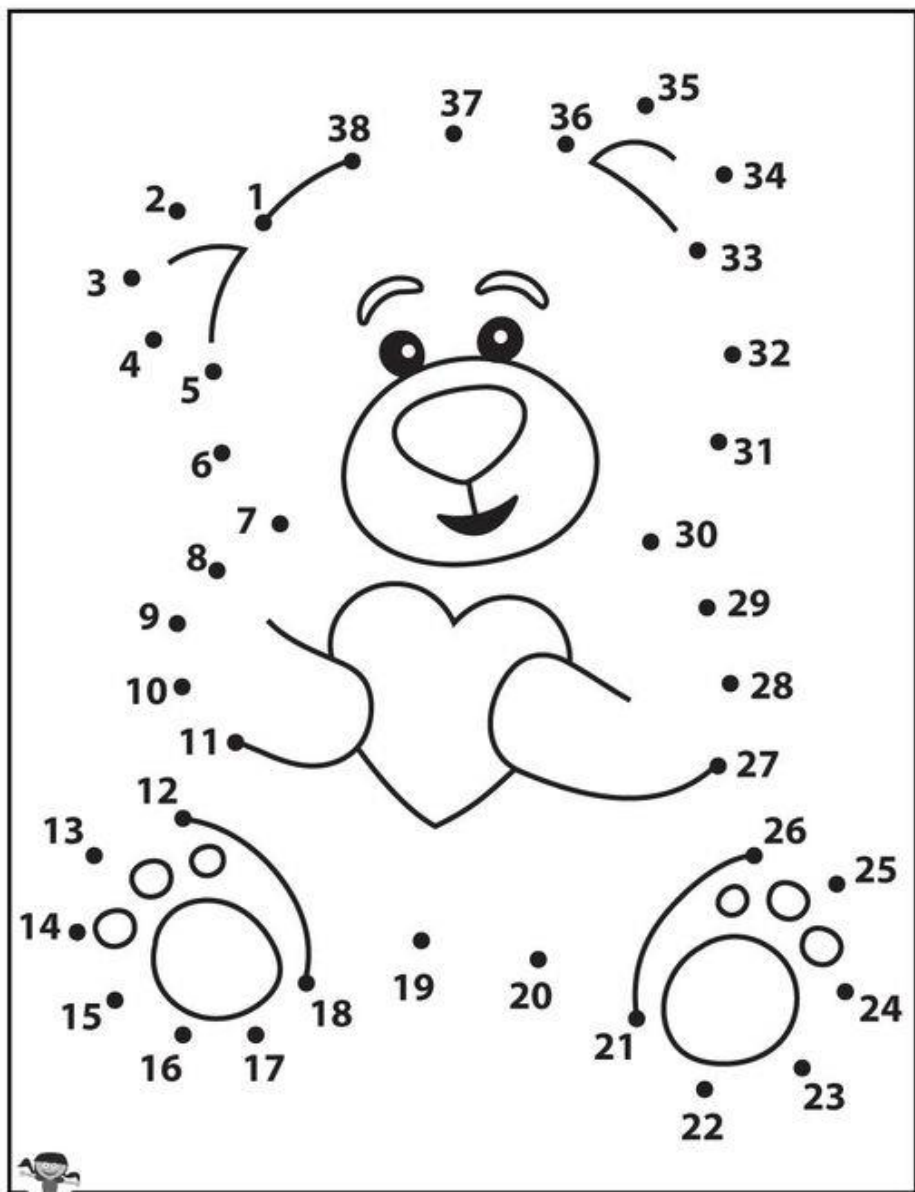
ESCREVA SEU NOME SOZINHO: DATA: _____

COMPLETE COM: TA, TE, TI, TO ,TU

PINTE ONDE ESTÁ O NOME DA FIGURA:

	TAPETE	TOMATE	TATU
	TATU	TELEFONE	RATO
	TUCANO	TAPETE	TOMATE
	TEIA	TUCANO	TAPETE
	TEIA	TATU	BOTA
	TOMATE	TODO	PATO
	TIGELA	GELO	DATA
	RATO	BOTA	GATO
	RATO	APITO	TIPO
	POTE	GATO	TELA
	APITO	TUTU	PATO

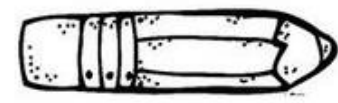
		
SAPA__	BO__	PA__
		
__	JABU__	CAPACE__
		
MO__	BA__	PE__CA
		
__BARÃO	__PETE	__GELA
		
__CANO	__MATE	RA__
		
GA__	API__	ABACA__



© WoolJr.com. All Rights Reserved.

COMPLETE A SEQUÊNCIA NUMÉRICA E DEPOIS
COPIE ABAIXO:

0	1	2			5		7		9
10		12	13		15		17		19
20	21		23			26			29
30	31			34					39









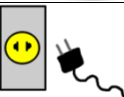


0 - 1 - 2 - 3

ESCREVA SEU NOME SOZINHO _____

DATA: _____

SEPARE AS SÍLABAS:

FIGURA	NOME				QUANTIDADE DE SÍLABAS
	PATO				
	TATU				
	MOTO				
	TAPETE				
	BOTA				
	JABUTI				
	GATO				
	RATO				
	SAPATO				
	TOMADA				

PROCURE AS PALAVRAS DO EXERCÍCIO ANTERIOR PINTE E DEPOIS ESCREVA NAS LINHAS

A	B	P	A	T	O	C	A	B	C
T	A	T	U	A	B	M	O	T	O
A	B	C	A	T	A	P	E	T	E
A	B	O	T	A	A	B	C	D	A
A	B	C	A	J	A	B	U	T	I
G	A	R	A	T	O	A	B	C	A
A	A	B	C	S	A	P	A	T	O
T	O	M	A	D	A	A	B	C	S
O	A	B	C	D	E	A	D	C	B

- 1- _____
- 2- _____
- 3- _____
- 4- _____
- 5- _____
- 6- _____
- 7- _____
- 8- _____
- 9- _____
- 10- _____

MÊS DE OUTUBRO

DOMINGO	SEGUNDA-FEIRA	TERÇA-FEIRA	QUARTA-FEIRA	QUINTA-FEIRA	SEXTA-FEIRA	SÁBADO
					1	2
3	4	5	6	7	8	9
10	11	12	13	14	15	16
17	18	19	20	21	22	23
24	25	26	27	28	29	30
31						

- CONTORNE OS NÚMEROS;

- PINTA A COLUNA DO DOMINGO DE VERMELHO;

- QUANTOS DOMINGOS TEM O MÊS DE OUTUBRO?

- PINTA A COLUNA DOS SÁBADOS DE VERDE;

- QUANTOS SÁBADOS TEM O MÊS DE OUTUBRO?

- PINTA O DIA DAS CRIANÇAS DE VERMELHO;

- QUAL FOI O DIA QUE VOCÊ PINTOU?

- QUANTOS DIAS TEM O MÊS DE OUTUBRO?

VOCÊ CONHECE ALGUÉM QUE FAZ ANIVERSÁRIO NO MÊS DE OUTUBRO?

QUEM?

COMO ESTAMOS NO MÊS DAS CRIANÇAS VAMOS FAZER UM BRINQUEDO?

TELEFONE

VAMOS BRINCAR:

- VOCÊ VAI PRECISAR DE DOIS COPINHOS DE PLÁSTICO OU DUAS LATINHAS QUE NÃO TENHAM PERIGO DE CORTAR.

-UM BARBANTE

FAÇA UM FURINHO NO FUNDO DE CADA COPINHO E DEPOIS AMARRE O BARBANTE COMO NA FIGURA.







DEPOIS É SÓ BRINCAR TEM QUE ESTICAR BEM O BARBANTE.



NÃO ESQUEÇA DA MINHA FOTO!!!!!!

ESCREVA SEU NOME SOZINHO: DATA _____

RECORTE AS LETRAS PARA MONTAR OS NOMES:

T	T	T	T
A	O	A	O
R	G	B	M
E	I	O	A
A	O	O	A
T	T	U	T

RESOLVA AS SUBTRAÇÕES:

$\begin{array}{r} 36 \\ -16 \\ \hline \end{array}$	$\begin{array}{r} 27 \\ -12 \\ \hline \end{array}$	$\begin{array}{r} 20 \\ -10 \\ \hline \end{array}$
$\begin{array}{r} 32 \\ -11 \\ \hline \end{array}$	$\begin{array}{r} 36 \\ -13 \\ \hline \end{array}$	$\begin{array}{r} 27 \\ + 6 \\ \hline \end{array}$
$\begin{array}{r} 18 \\ -11 \\ \hline \end{array}$	$\begin{array}{r} 15 \\ -14 \\ \hline \end{array}$	$\begin{array}{r} 11 \\ -11 \\ \hline \end{array}$
$\begin{array}{r} 16 \\ -10 \\ \hline \end{array}$	$\begin{array}{r} 13 \\ -13 \\ \hline \end{array}$	$\begin{array}{r} 29 \\ -09 \\ \hline \end{array}$

VAMOS VER COMO SE ESCREVE:

3- UM	4- DOIS	3 - TRÊS
4 - QUATRO	5 - CINCO	6 - SEIS
7 - SETE	8 - OITO	9 - NOVE
10 - DEZ	11 - ONZE	12 - DOZE
13 - TREZE	14 - CATORZE	15 - QUINZE
16 DEZESSEIS	17DEZESSETE	18 DEZOITO
19DEZENOVE	20 VINTE	30 TRINTA
40QUARENTA		

OLHANDO NA TABELA ACIMA ESCREVA O NOME DOS NÚMEROS:

5- _____

11- _____

18- _____

30- _____

40- _____

29- _____

37- _____

31- _____

BRINCANDO DE BOLHAS DE SABÃO

FAÇA UM DESENHO BEM BONITO



EM UM RECIPIENTE (PODE SER COPO DE PLÁSTICO) COLOCAR UM POUCO DE ÁGUA E UM POUCO DE DETERGENTE COM O AUXÍLIO E SUPERVISÃO DE UM ADULTO.

PODE-SE USAR UM CANUDO OU COM UM PEDAÇO DE ARAME É POSSÍVEL FAZER UM PEQUENO CÍRCULO PARA FAZER AS BOLHAS.

APROVEITE UM DIA BONITO DE SOL PARA CURTIR AO AR LIVRE E BRINCAR BASTANTE.

▮ *BENEFÍCIOS DE BRINCAR COM BOLHAS DE SABÃO SEGUNDO A PSICOPEDAGOGA JULIANA ARANHA DE CAMPINAS.*



ESCREVA O SEU NOME SOZINHO:

DATA: _____

LEIA E RESPONDA

A CASINHA DA VOVÓ



VOVOCA

V



VENTILADOR

VAMOS COBRIR O PONTILHADO:



VAMOS, AGORA, COMPLETAR AS PALAVRAS:

VACA	VELA	VIOLÃO
VACA	VELA	VIOLAO

QUAIS PALAVRAS COMEÇAM COM A LETRA V?

VAMOS PINTAR AS FICHAS!

	PEIXE		VASSOURA
	VESTIDO		BONÉ

A CASINHA DA VOVÓ
CERCADINHA DE CIPÓ
O CAFÉ TÁ DEMORANDO
COM CERTEZA
NÃO TEM PÓ.



1- QUAL É O TÍTULO DO TEXTO?

- A CASINHA
- A VOVÓ
- A CASINHA DA VOVÓ

2- DE QUEM É A CASINHA?


- DA MAMÃE
- DA VOVÓ
- DO PAPAÍ



RESOLVA AS ADIÇÕES:

$\begin{array}{r} 22 \\ +16 \\ \hline \end{array}$	$\begin{array}{r} 27 \\ +12 \\ \hline \end{array}$	$\begin{array}{r} 30 \\ +10 \\ \hline \end{array}$
$\begin{array}{r} 21 \\ +11 \\ \hline \end{array}$	$\begin{array}{r} 16 \\ +13 \\ \hline \end{array}$	$\begin{array}{r} 20 \\ +9 \\ \hline \end{array}$
$\begin{array}{r} 28 \\ +11 \\ \hline \end{array}$	$\begin{array}{r} 25 \\ +14 \\ \hline \end{array}$	$\begin{array}{r} 21 \\ +11 \\ \hline \end{array}$
$\begin{array}{r} 26 \\ +10 \\ \hline \end{array}$	$\begin{array}{r} 23 \\ +13 \\ \hline \end{array}$	$\begin{array}{r} 20 \\ +09 \\ \hline \end{array}$

LIGUE OS PONTOS SEGUINDO A SEQUÊNCIA DE NÚMERAIS:



REFERÊNCIAS:

- * <https://www.soescola.com/2016/07/atividades-de-alfabetizacao-com-letra-4.html>
- * <https://br.pinterest.com/pin/767582330222092840/>
- * <https://www.woojr.com/printable-valentines-day-dot-dot-puzzles/teddy-bear-printable/>
- * <https://www.mykinglist.com/media/546272629801366634>
- * <https://israelakotona.blogspot.com/2017/02/casinha-da-vovo.html>
- * <http://3.bp.blogspot.com/-MRXvAVfnajE/Tb8IGYFi1DI/AAAAAAAAAglc/aOnxD8sSqaE/s1600/LETRA+V.png>
- * <https://www.dreamstime.com/stock-illustration-game-dots-cat-colored-illustration-children-image69965784>