

APOSTILA Nº 12

“E.M UBIRAJARA PEDROSO DOMINGUES”

ATIVIDADES REFERENTE AOS DIAS 29/09 À 08/10/2021



ALUNO(a): _____ 2º ANO

DATA DE DEVOLUÇÃO DESTA APOSTILA: 08 DE OUTUBRO DE 2021-SEXTA-FEIRA

PROFESSORA: MARCELA JUNI

AOS PAIS OU RESPONSÁVEIS

ORIENTAÇÕES PARA A ATIVIDADES QUE SERÃO REALIZADAS EM CASA

- MARQUE UM HORÁRIO LOCAL PARA A REALIZAÇÃO DAS ATIVIDADES;
- LIMPE A MESA E LAVE AS MÃOS PARA NÃO SUJAR SUAS TAREFAS;
- OS PAIS DEVERÃO AUXILIAR (NÃO FAZER PARA A CRIANÇA) NA REALIZAÇÃO DAS ATIVIDADES;
- NÃO É NECESSÁRIO REALIZAR TODAS AS ATIVIDADES DE UMA SÓ VEZ, ELAS DEVEM SER FEITAS AOS POUCOS DURANTE AS SEMANAS DETERMINADAS;
- FAZER AS TAREFAS COM ATENÇÃO E CAPRICO, LEMBRANDO QUE SERÃO DEVOLVIDAS E CORRIGIDAS PELA PROFESSORA.

IMPORTANTE

AS ATIVIDADES ENVIADAS SERÃO UM INSTRUMENTO DE AVALIAÇÃO DOS ALUNOS, POR ESSE MOTIVO É MUITO IMPORTANTE QUE SEJAM RETIRADAS E DEVOLVIDAS NA ESCOLA CONFORME AS DATAS SOLICITADAS.

AGRADEÇO A COMPREENSÃO E DEDICAÇÃO DOS PAIS E ALUNOS.

ATENCIOSAMENTE,
PROFESSORA MARCELA JUNI

LÍNGUA PORTUGUESA

Dia da semana: _____

Nome: _____

ESCOLA _____

PROF. _____

NOME _____

ENCONTRE NO CAÇA PALAVRAS...

COISAS QUE CRIANÇA GOSTA.



F	A	B	P	I	S	C	I	N	A
U	C	H	M	W	V	S	Q	R	M
T	D	O	C	E	S	P	O	N	J
E	D	I	N	U	X	L	A	F	E
B	E	J	O	T	Y	K	T	T	D
O	F	L	P	S	X	I	S	V	C
L	B	R	I	N	Q	U	E	D	O
R	G	K	Q	D	H	G	F	B	A


PISCINA - FUTEBOL - DOCES - BRINQUEDO - TV - FESTA

Dia da semana: _____


Nome: _____

Atividade


RESOLVA:




5 bottles + 4 erasers =



3 flowers + 4 stars =



6 oranges + 2 strawberries =



6 chicks + 1 cat =












2 umbrellas + 3 clouds =










Dia da semana: _____

Nome: _____



















SEQUÊNCIA NUMÉRICA

FRIDA KAHLO ESCONDEU ALGUNS NÚMEROS POR DETRÁS DAS FLORES. DESCUBRA QUAIS SÃO OS NÚMEROS.

1		3	4	5		7	8	9	
11	12		14	15	16		18		20
	22	23		25	26	27		29	30

	<input type="text"/>		<input type="text"/>		<input type="text"/>
	<input type="text"/>		<input type="text"/>		<input type="text"/>
	<input type="text"/>		<input type="text"/>		<input type="text"/>

AGORA COMPLETE AS FLORES COM O NÚMERO QUE VEM ANTES E DEPOIS.

	<input type="text" value="2"/>			<input type="text" value="13"/>			<input type="text" value="21"/>	
	<input type="text" value="6"/>			<input type="text" value="17"/>			<input type="text" value="24"/>	
	<input type="text" value="10"/>			<input type="text" value="19"/>			<input type="text" value="28"/>	

Dia da semana: _____

Nome: _____

NOME

NOMEANDO



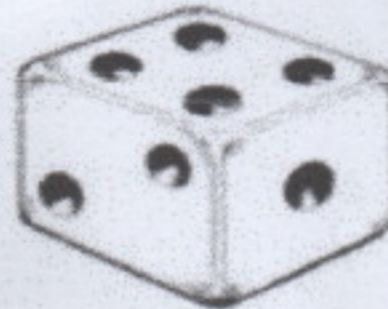
OBSERVE AS FIGURAS E PINTe SOMENTE OS NOMES QUE SE REFEREM A ELAS:



- BOLA
- BOLO
- BOM



- CABO
- CASA
- CASO



- DADO
- DAMA
- DATA



- GATO
- GAMA
- GAIOLA



- RABO
- RATO
- RALO



- VELA
- VALA
- VACA



- ARCO
- ANEL
- ANJO



- BARCO
- BANCO
- BARRO



- BOLA
- MOLA
- COLA



- SALADA
- SACO
- SAPATO



- SAPO
- SACO
- SACOLA



- ZINHO
- ZIPER
- ZIPE

Dia da semana: _____

Nome: _____


Blog Cantinho do Saber

NOME: _____ DATA: ____/____/____

CALENDÁRIO DE OUTUBRO

PREENCHER O CALENDÁRIO DO MÊS DE OUTUBRO:

Domingo	Segunda-feira	Terça-feira	Quarta-feira	Quinta-feira	Sexta-feira	Sábado



Qual dia é o dia da semana e o dia das crianças? _____

Qual dia da semana é o dia dos professores? _____

O mês de outubro tem _____ Dias.

Dia da semana: _____

Nome: _____



ESCOLA: _____
TURMA: _____ PROFESSOR(A): _____
EU SOU: _____



SEMANA DA CRIANÇA

1- COMPLETE A CRUZADINHA COM O NOME DE CADA BRINQUEDO.

CRUZA-BRINQUEDOS



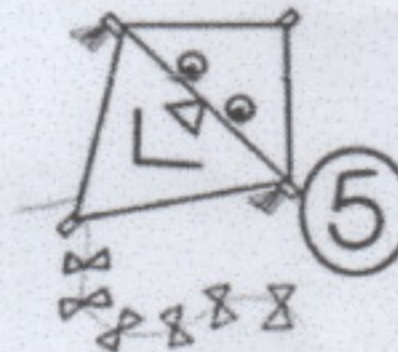
1
2 B



3 I

4 C

5 I



6 E

7 T

8 A



Dia da semana: _____

Nome: _____


1. VAMOS CANTAR?

O SAPO NÃO LAVA O PÉ


O SAPO NÃO LAVA O PÉ
NÃO LAVA PORQUE NÃO QUER
ELE MORA LÁ NA LAGOA
NÃO LAVA O PÉ PORQUE NÃO QUER



2. ENCONTRE E PINTE O PÉ DO SAPO:



3. PINTE OS TRONCOS EM QUE APARECEM PALAVRAS COM 4 LETRAS:










Dia da semana: _____

Nome: _____

ANTECESSOR e SUCESSOR

1 - Escreva nos balões, o número que vem antes e depois do numeral em destaque.




Dia da semana: _____

Nome: _____

Atividade

1 - Resolva:




$$\begin{array}{r} 3 \\ - 1 \\ \hline 2 \end{array}$$



$$\begin{array}{r} 3 \\ - 2 \\ \hline \end{array}$$



$$\begin{array}{r} 4 \\ - 1 \\ \hline \end{array}$$



$$\begin{array}{r} 4 \\ - 3 \\ \hline \end{array}$$



$$\begin{array}{r} 6 \\ - 1 \\ \hline \end{array}$$



$$\begin{array}{r} 6 \\ - 5 \\ \hline \end{array}$$



$$\begin{array}{r} 6 \\ - 2 \\ \hline \end{array}$$




$$\begin{array}{r} 6 \\ - 4 \\ \hline \end{array}$$

Dia da semana: _____

Nome: _____

SILABANDO

OBSERVE AS IMAGENS E ESCREVA OS NOMES DOS DESENHOS EM SÍLABAS E DEPOIS COLOQUE A QUANTIDADE DE SÍLABAS E LETRAS.



SÍLABAS

LETRAS



SÍLABAS

LETRAS



SÍLABAS

LETRAS



SÍLABAS

LETRAS



SÍLABAS

LETRAS


Dia da semana: _____

Nome: _____

ATIVIDADE

EU SOU: _____

1- OBSERVE OS NOMES DOS MEIOS DE TRANSPORTE E FAÇA O QUE SE PEDE.




TREM

*LETRA INICIAL?

*LETRA FINAL?

*QUANTAS LETRAS?



AVIÃO

*LETRA INICIAL?

*LETRA FINAL?

*QUANTAS LETRAS?




BARCO

*LETRA INICIAL?

*LETRA FINAL?

*QUANTAS LETRAS?



ÔNIBUS

*LETRA INICIAL?

*LETRA FINAL?

*QUANTAS LETRAS?




MOTO

*LETRA INICIAL?

*LETRA FINAL?

*QUANTAS LETRAS?



CAMINHÃO

*LETRA INICIAL?

*LETRA FINAL?

*QUANTAS LETRAS?

Dia da semana: _____


Nome: _____

**Gráficos
e tabelas**



VOCÊ POSSUI ALGUMA COLEÇÃO? MUITAS PESSOAS POSSUEM COLEÇÕES. VAMOS CONHECER ALGUMAS CRIANÇAS E SUAS COLEÇÕES.


LUCAS, CAIO E TEO COLECIONAM PIÕES.



QUEM POSSUI MAIS PIÕES?

QUEM POSSUI MENOS PIÕES?

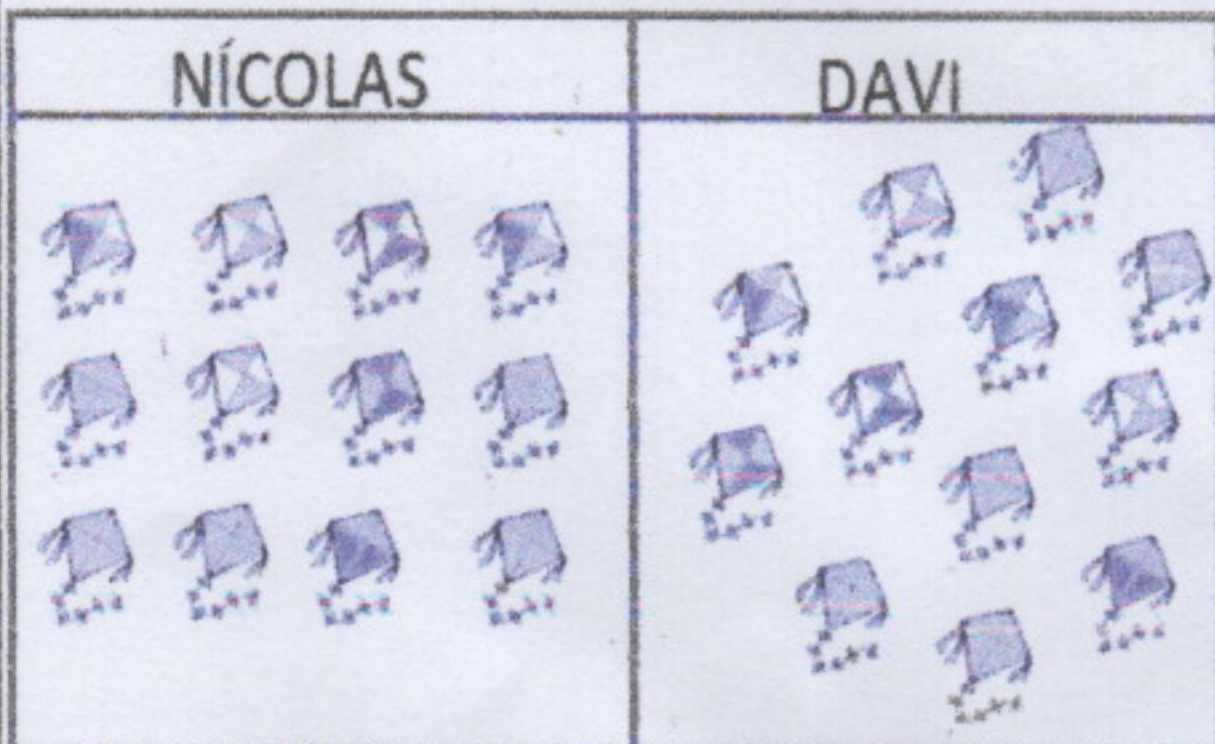
DIEGO, EDUARDO E GABRIEL COLECIONAM CARRINHOS.



QUEM POSSUI A COLEÇÃO MAIOR?

QUEM POSSUI A COLEÇÃO MENOR?

NÍCOLAS E DAVI COLECIONAM PIPAS. MARQUE A OPÇÃO CORRETA!



NÍCOLAS TEM MAIS PIPAS DO QUE DAVI.

DAVI TEM MAIS PIPAS DO QUE NÍCOLAS.

NÍCOLAS E DAVI TÊM A MESMA QUANTIDADE DE PIPAS.



Dia da semana: _____

Nome: _____

ORDEM CRESCENTE E DECRESCENTE

1, 2, 3, 4, 5, 6, 7, 8... → CRESCENTE

...9, 8, 7, 6, 5, 4, 3, 2, 1 → DECRESCENTE

1º 2º 3º 4º 5º 6º 7º → CRESCENTE

7º 6º 5º 4º 3º 2º 1º → DECRESCENTE

P RATICANDO!

→ OBSERVE A SEQUÊNCIA E MARQUE A RESPOSTA CERTA:

1-2-3-4-5 A SEQUÊNCIA ESTÁ CRESCENTE
 DECRESCENTE

8, 7, 6, 5, 4 A SEQUÊNCIA ESTÁ CRESCENTE
 DECRESCENTE

1º 2º 3º 4º A SEQUÊNCIA ESTÁ CRESCENTE
 DECRESCENTE

Dia da semana: _____

Nome: _____

Escola: _____



Data: _____ Turma: _____ **ENSINOJA.COM**

Aluno: _____

BOA SAÚDE

Devemos ter bons hábitos de higiene para termos boa saúde

Meu amor,
Ligue os objetos que estão faltando para as crianças
fazerem uma boa higiene.



Dia da semana: _____

Nome: _____

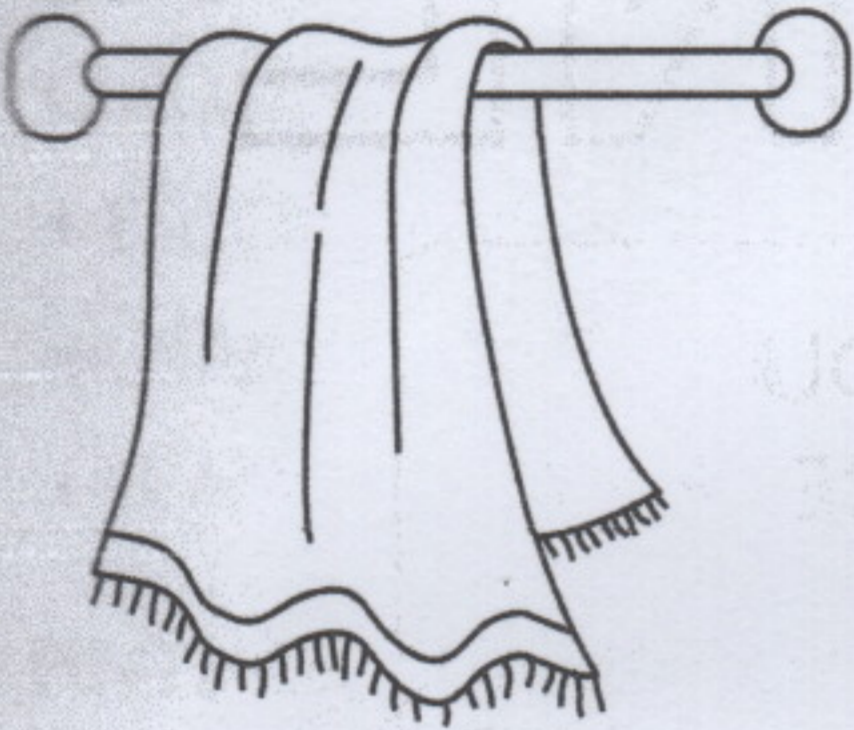


MURILLO

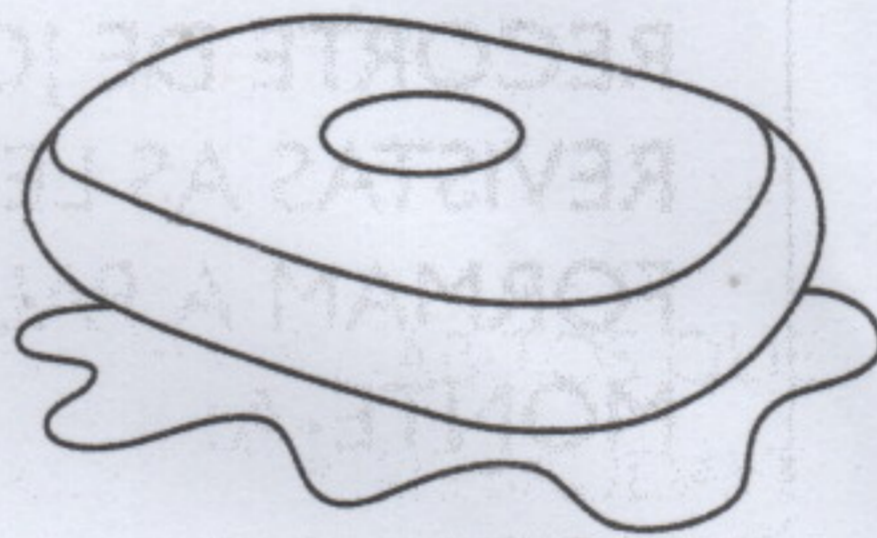
Dia da semana: _____

Nome: _____

2. COMPLETE O NOME DAS IMAGENS QUE NOS AJUDAM A MANTER O CORPO LIMPO:



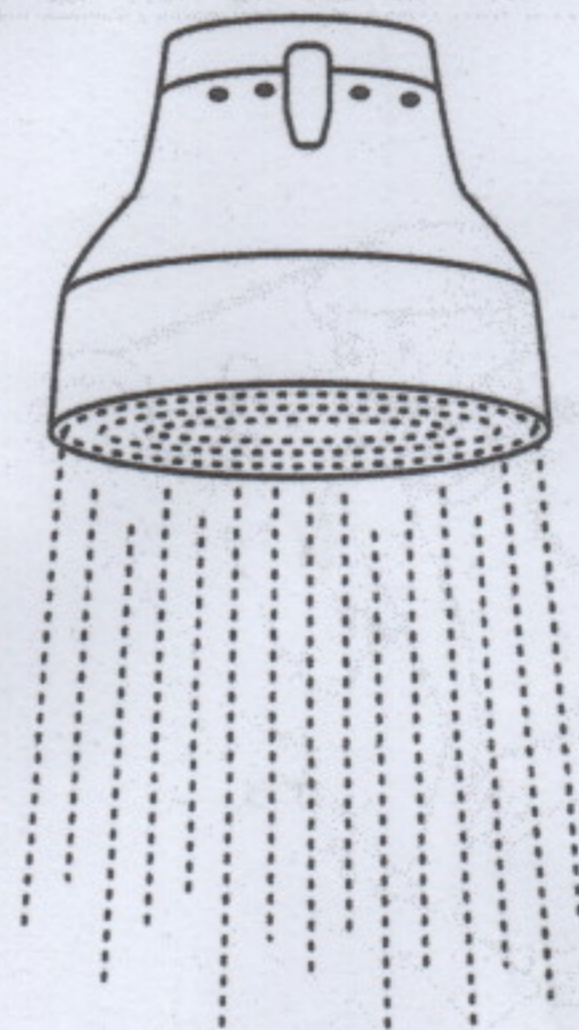
T _ _ _ L H _ _



S _ _ B _ _ N _ _ T _ _



_ _ G _ _ _



C H _ _ V _ _ _ R _ _

REFERÊNCIA BIBLIOGRÁFICAS

WWW.ENSINARAPRENDER.BLOGSPOT.COM.BR

WWW.MISTURADEALEGRIA.BLOGSPOT.COM.BR

WWW.EDUCAÇÃOTRANFORMAÇÃO.COM.BR

WWW.CANTINHODOSABER.COM.BR

WWW.ABCATIVIDADES PEDAGOGICAS.COM.BR

WWW.ENSINOJA.COM.BR