


E.M “ BENEDITA CORDEIRO MEDELOS”

NOME: _____

PROFESSORA: BARBARA

**12º APOSTILA DE ATIVIDADES (REFERENTE 30/09 À 08/10)
DATA DE DEVOLUÇÃO 07 de OUTUBRO**

FASE I A



2021

**E M “BENEDITA CORDEIRO MEDELOS”
IBIÚNA, 29 DE SETEMBRO DE 2021**



O Sapo não lava o pé - Galinha Pintadinha 1 - OFICIAL

<https://youtu.be/OJkSpPZJDkE>

Releitura da música infantil no combate ao Coronavírus

O Sapo Lavou a Mão –
JOHNSON'S® Movimento [#PurezaQueInspiraOBem](https://www.instagram.com/PurezaQueInspiraOBem)

<https://youtu.be/cKsnU4UhWxk>



**E M "BENEDITA CORDEIRO MEDELOS"
IBIÚNA, 29 DE SETEMBRO DE 2021**

NOME:

**VAMOS AJUDAR O SAPO ENCONTRAR SUA SOMBRA, CIRCULANDO A
SOMBRA CORRETA.**

O SAPO NÃO LAVA O PÉ
NÃO LAVA PORQUE NÃO QUER
ELE MORA LÁ NA LAGOA
NÃO LAVA O PÉ
PORQUE NÃO QUER
MAS QUE CHULÉ!

(Origem Popular)




**E M "BENEDITA CORDEIRO MEDELOS"
IBIÚNA, 30 DE SETEMBRO DE 2021**




NOME:

O SAPO LAVOU A MÃO,
COM ÁGUA E MUITO SABÃO,
CRIANÇA COM A MÃO LIMPINHA
NÃO VAI PEGAR BICHINHO NÃO
BICHINHO NÃO!




**E M "BENEDITA CORDEIRO MEDELOS"
IBIÚNA, 30 DE SETEMBRO DE 2021**




NOME:

ENCONTRE DENTRO DO SAPINHO AS VOGAIS E MARQUE COM UM X.



**E M "BENEDITA CORDEIRO MEDELOS"
IBIÚNA, 01 DE OUTUBRO DE 2021**



NOME:

COMO LAVAR AS MÃOS



**1. MOLHE AS MÃOS. APLIQUE
SABÃO EM TODA A SUA
EXTENSÃO.**



**2. ESFREGUE AS PALMAS DAS
MÃOS SEM PRESSA,
CONTANDO ATÉ 20.**



4- ENXÁGUE COM ÁGUA.



**3- ENSABOE AS COSTAS DAS
MÃOS, ESFREGUE ENTRE OS
DEDOS, EMBAIXO DA UNHA E
AO REDOR DOS DEDOS E
POLEGAR.**








**5- SEQUE AS MÃOS COM
PAPEL TOALHA OU TOALHA
LIMPA E USE A TOALHA, E
NÃO A SUA MÃO PARA FECHAR
A TORNEIRA.**


**E M "BENEDITA CORDEIRO MEDELOS"
IBIÚNA, 01 DE OUTUBRO DE 2021**



NOME:

RECORTE E COLE DE ACORDO COM A QUANTIDADE

 1	
 2	
 3	
 4	
 5	



**E M "BENEDITA CORDEIRO MEDELOS"
IBIÚNA, 02 DE OUTUBRO DE 2021**



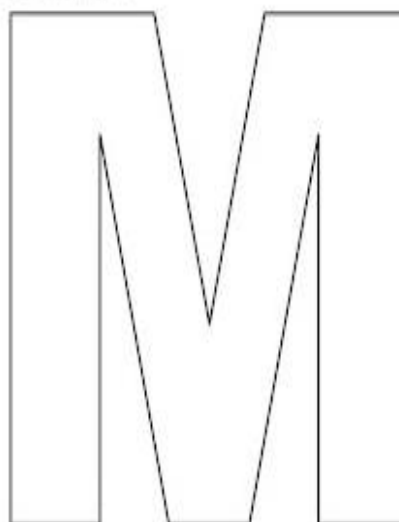
NOME:

LETRA M



MÔNICA

◆ **VAMOS DECORAR?**



◆ **VAMOS ENCONTRAR A LETRA M NO QUADRO?**

M - N - O - K - I

**E M "BENEDITA CORDEIRO MEDELOS"
IBIÚNA, 04 DE OUTUBRO DE 2021**



NOME:

VAMOS COLORIR SEGUINDO A LEGENDA

1 - VERDE

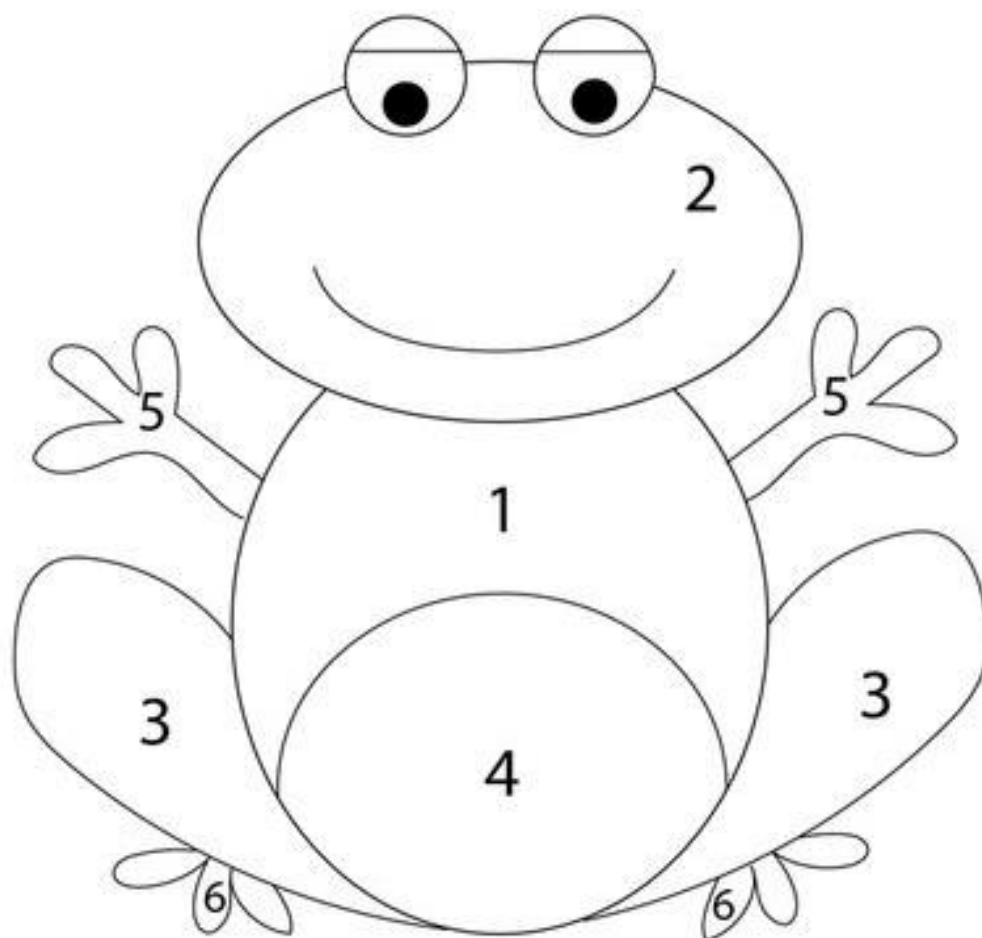
2 - AMARELO

3 - ROXO

4 - VERMELHO

5 - AZUL

6 - LARANJA




**E M "BENEDITA CORDEIRO MEDELOS"
IBIÚNA, 04 DE OUTUBRO DE 2021**



NOME:

COORDENAÇÃO MOTORA

OLHA QUE SAPINHO FELIZ. VAMOS PULAR COM ELE COLANDO PAPEL PICADO NO PONTILHADO.




**E M "BENEDITA CORDEIRO MEDELOS"
IBIÚNA, 05 DE OUTUBRO DE 2021**




NOME:

**PINTE DE VERDE O SAPO QUE ESTÁ ATRÁS DA LAGOA.
E DE CINZA O QUE ESTÁ NA FRENTE.**




**CUBRA O PONTILHADO E ENFEITE O
SAPINHO BEM BONITO.**



E M “BENEDITA CORDEIRO MEDELOS”

IBIÚNA, 05 DE OUTUBRO DE 2021



NOME:

SAPINHO COM ROLO DE PAPEL HIGIÊNICO

- 1. Pinte dois rolos de papel higiênico com tinta verde. Um rolo será para o corpinho e outro para fazer as pernas e pés;**
- 2. Faça os olhos do sapo. Recortando dois círculos de papel branco e dois círculos menores de papel preto. Para fazê-los pode utilizar cartolina ou outro papel mais durinho. Cole com cola branca no sapinho;**
- 3. Para fazer a língua corte uma tirinha de papel vermelho. Enrole a ponta da tira de papel em um lápis ou caneta para fazer um efeito de língua;**
- 4. Faça as pernas do sapo cortando duas tiras do outro rolo de papel higiênico. Pinte o interior das tiras. Em seguida, cole uma tira em cada lado do sapinho;**



<http://www.painelcriativo.com.br/2020/06/08/atividade-em-casa-como-fazer-sapinho-com-rolo-de-papel-higienico/>

**E M “BENEDITA CORDEIRO MEDELOS”IBIÚNA,06 DE
OUTUBRO DE 2021**



NOME:

BRINCADEIRA


Pula, Sapinho, Pula, Sapão

Materiais: Nenhum

Como se brinca: Os participantes da brincadeira decidirão quem irá cantar a seguinte frase: PULA SAPINHO, PULA SAPÃO. PULA BEM ALTO E PÕE A (O) [citar uma parte do corpo] NO CHÃO. Exemplo: PULA SAPINHO, PULA SAPÃO. PULA BEM ALTO E PÕE A MÃO NO CHÃO. Enquanto um “canta” a frase anterior e bate palmas (opcional) o restante dos participantes pulam e permanecem atentos a qual parte do corpo terão de colocar no chão. Durante a brincadeira, pode-se revezar aquele que “dará o comando” de qual parte do corpo é colocada no chão. Quem canta também pode pular junto. Sugestões de outras partes do corpo que podem ser citadas: bumbum; cotovelo; barriga; tornozelo; dedos; mão direita; mão esquerda; braço direito; *braço esquerdo, dentre outros.*

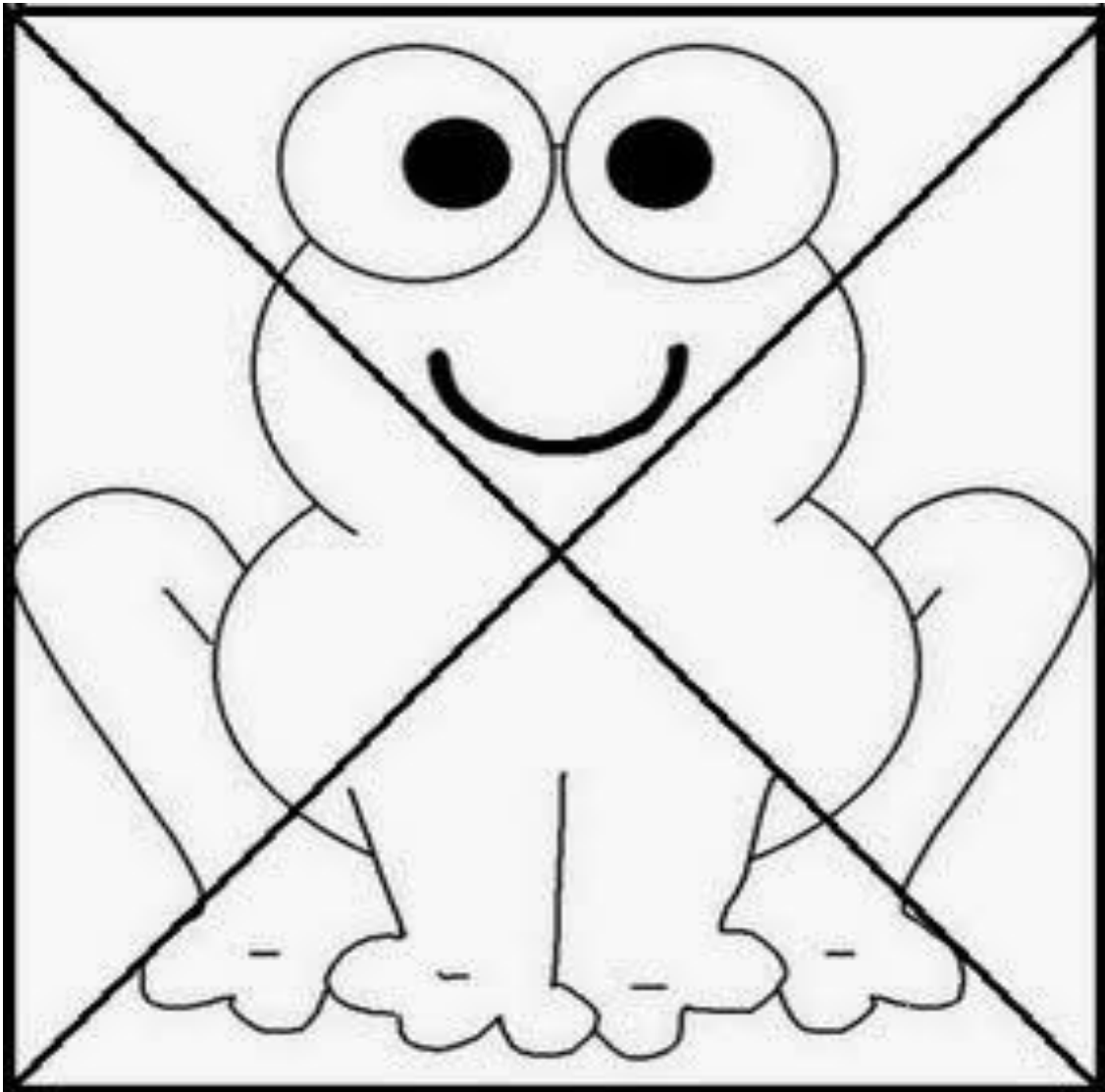


**E M "BENEDITA CORDEIRO MEDELOS"IBIÚNA,06 DE
OUTUBRO DE 2021**



NOME:

**VAMOS COLORIR QUEBRA CABEÇA DO SAPO, RECORTAR E
MONTAR.**



**E M "BENEDITA CORDEIRO MEDELOS" IBIÚNA, 07 DE
OUTUBRO DE 2021**




NOME:


BRINCADEIRA

DESAFIO DO SAPO | BRINCADEIRA MUSICAL DE PALMAS PARA A EDUCAÇÃO
INFANTIL | MARCELO SERRALVA

https://youtu.be/_4-ytVU5ydg



**E M "BENEDITA CORDEIRO MEDELOS"IBIÚNA,07 DE
OUTUBRO DE 2021**



NOME:

A MÚSICA FALA DE QUE? CIRCULA APENAS A CORRETA .



E M “BENEDITA CORDEIRO MEDELOS”

IBIÚNA, 08 DE OUTUBRO DE 2021



NOME:

BRINCADEIRA

PASSO A PASSO:

Desenhe com giz argolas (círculos pequenos) e várias mãos e pés (direita e esquerda) forma alternada no chão, distribuídas aleatoriamente formando um guia onde os pequenos deverão seguir as pegadas pulando com os pés juntos ou separados. Essa atividade é riquíssima para estimular a coordenação motora grossa, a lateralidade, raciocínio lógico, sequência etc. A atividade vai trabalhar o conceito dentro e fora: pular dentro com 2 pés, pular fora com 2 pés, pular dentro com um pé só

Agora só se divertir!



REFERÊNCIAS

www.oespacoeducar.com.br/2020/04/09/o-sapo-lavou-a-mao-releitura-de-musica-infantil-no-combate-ao-coronavirus/

www.soescola.com/2019/03/aprendendo-a-lavar-as-maos-com-a-turma-da-monica.html

www.ideiacriativa.org/2016/08/atividade-numero-e-quantidade-recorte-colagem-primavera.html

www.ideiacriativa.org/2017/06/caderno-atividades-letras-alfabeto-baixar-gratis.html?m=1

<https://twistynoodle.com/my-colorful-frog-coloring-page/>

www.mestredosaber.com.br/atividades-de-coordenacao-motora-fina/

<http://www.pequenosgrandespensantes.com.br/2015/08/atividades-ineditas-letra-s.html?spref=pi&m=1>

<http://www.painelcriativo.com.br/2020/06/08/atividade-em-casa-como-fazer-sapinho-com-rola-de-papel-higienico/>

<http://aliancapelainfancia.org.br/wp-content/uploads/2020/05/Guia-de-Brincadeiras-SMB-2020-portugues.pdf>

<http://joelmadacosta.blogspot.com/2013/12/atividade-com-musica.html>

www.turminha.com.br/atividade-educativa/o-sapo-nao-lava-o-pe-jogo-das-sombras

www.ideiacriativa.org/2014/06/atividade-escrita-do-nome-ra-invejosa.html

www.escoladossonhosclaudia.blogspot.com/2019/10/plano-de-aula-lateralidade-para.html

