

E.M. "BENEDITA CORDEIRO MEDELOS" – BAIRRO RIO DE UNA DE CIMA

NOME: _____

1º ANO A MINHA PROFESSORA É KAREN

12ª APOSTILA – PERÍODO DE 29/09 A 08/10

ENTREGA: 30/09

DEVOLUÇÃO: 07/10

A CASINHA DA VOVÓ



ESCOLA: _____

NOME: _____

DATA: 29/09/2021

SÉRIE: _____ PROFESSORA: _____

A CASINHA DA VOVÓ



**A CASINHA DA VOVÓ
CERCADINHA DE CIPÓ
O CAFÉ ESTÁ DEMORANDO
COM CERTEZA NÃO TEM PÓ.**

- 1- CIRCULE AS RIMAS DO TEXTO.
- 2- PINTE OS ESPAÇOS EM BRANCO ENTRE AS PALAVRAS.
- 3- SEPRE EM SÍLABAS AS PALAVRAS ABAIXO:

CASINHA:	CIPO:
CERTEZA:	CAFE:
DEMORANDO:	PO:
CERCADINHA:	COM:

ESCOLA: _____

NOME: _____

DATA: 29/09/2021

SÉRIE: _____ PROFESSORA: _____

ACOMPANHE A LEITURA DO TEXTO COM O PAPAÍ E A MAMÃE:


A CASINHA DA VOVÓ,
CERCADINHA DE CIPÓ.
O CAFÉ ESTÁ DEMORANDO,
COM CERTEZA NÃO TEM PÓ.

1- QUANTAS PALAVRAS TEM A PARLENDA? _____


2- DE QUEM É A CASINHA?



3- DE QUE ELA É CERCADINHA?



4- O QUE TÁ DEMORANDO?



ESCOLA: _____

NOME: _____

DATA: 30/09/2021

SÉRIE: _____ PROFESSORA: _____

LEIA E RESPONDA

A CASINHA DA VOVÓ

A CASINHA DA VOVÓ
CERCADINHA DE CIPÓ
O CAFÉ TÁ DEMORANDO
COM CERTEZA
NÃO TEM PÓ.



1- QUAL É O TÍTULO DO TEXTO?

A CASINHA

A VOVÓ

A CASINHA DA VOVÓ

2- DE QUEM É A CASINHA?

DA MAMÃE

DA VOVÓ

DO PAPAÍ



ESCOLA: _____

NOME: _____

DATA: 30/09/2021

SÉRIE: _____ PROFESSORA: _____

2. A CASINHA É:

DA MAMÃE

DA VOVÓ

DO VOVÓ

DO PAPAÍ

3. VOVÓ ESTÁ PREPARANDO:



4. O MOTIVO DA DEMORA DO CAFÉ
POSSIVELMENTE É:

ACABOU O GÁS

NÃO TEM AÇUCAR

ACABOU O PÓ

5. A CASINHA DA VOVÓ É:

CERCADINHA DE FLORES

CERCADINHA DE ROSAS

CERCADINHA DE CIPÓ

ESCOLA: _____

NOME: _____

DATA: 01/10/2021

SÉRIE: _____ PROFESSORA: _____

ATIVIDADE 3.4

NA TURMA DE PEDRO, CADA CRIANÇA ESCREVEU O NÚMERO DE SUA CASA EM UMA CARTELA

1. A TURMA DE GISELA ORGANIZOU UMA AGENDA COM NÚMEROS DE TELEFONES DE ALGUNS COLEGAS. LEIA, EM VOZ ALTA, OS CONTATOS ABAIXO.



1. LEIA EM VOZ ALTA OS NÚMEROS DAS CASAS DAS CRIANÇAS.

2. ALGUM DESSES NÚMEROS É IGUAL AO NÚMERO DA SUA CASA?

SIM

NÃO

SE SIM, QUAL NÚMERO?

SE NÃO, QUAL O NÚMERO DE SUA CASA?

3. QUAL É A CASA QUE POSSUI O MAIOR NÚMERO?

4. QUAL É A CASA QUE POSSUI O MENOR NÚMERO?

ESCOLA: _____

NOME: _____

DATA: 01/10/2021

SÉRIE: _____ PROFESSORA: _____

SEQUÊNCIA 4

AS CONTAGENS E O TEMPO



ATIVIDADE 4.1

- 1.** CADA CRIANÇA DE NOSSA TURMA VAI RECEBER UM LÁPIS. CONTE QUANTOS LÁPIS HÁ NA ILUSTRAÇÃO E REGISTRE O NÚMERO QUE FALTA PARA QUE CADA CRIANÇA RECEBA UM.



--

- 2.** IMAGINE QUE, EM NOSSA CLASSE, HÁ BORRACHAS E CLIPES. ELES ESTÃO DESENHADOS A SEGUIR. OBSERVE:



AGORA RESPONDA:

QUANTAS SÃO AS BORRACHAS?

QUANTOS SÃO OS CLIPES?

HÁ A MESMA QUANTIDADE DE BORRACHAS E DE CLIPES?

O QUE HÁ MAIS, BORRACHAS OU CLIPES?

QUANTOS(AS) A MAIS?


ESCOLA: _____

NOME: _____

DATA: 04/10/2021

SÉRIE: _____ PROFESSORA: _____

ATIVIDADE 4.2



ANDRÉ PAULO MATEUS BRUNO DANIEL LUCAS TIAGO JÚLIO

OBSERVE AS CRIANÇAS QUE ESTÃO NA FILA E RESPONDA ÀS QUESTÕES:

1. QUEM É A PRIMEIRA CRIANÇA DA FILA?

2. QUEM É A QUARTA CRIANÇA DA FILA?

3. QUEM É A SÉTIMA CRIANÇA DA FILA?

4. MATEUS É A TERCEIRA CRIANÇA DA FILA E PAULO ESTÁ NA SUA FRENTE. QUAL É A POSIÇÃO DE PAULO NA FILA?

5. QUANTAS CRIANÇAS ESTÃO NESSA FILA?

ESCOLA: _____

NOME: _____

DATA: 04/10/2021

SÉRIE: _____ PROFESSORA: _____

ATIVIDADE 4.3

1. VOCÊ JÁ OBSERVOU QUE OS MESES DO ANO SE SUCEDEM EM UMA ORDEM. VAMOS NUMERÁ-LOS?

JANEIRO	1
FEVEREIRO	
MARÇO	
ABRIL	
MAIO	
JUNHO	
JULHO	
AGOSTO	
SETEMBRO	
OUTUBRO	
NOVEMBRO	
DEZEMBRO	

2. QUANTOS SÃO OS MESES DO ANO?

3. QUAL É O PRIMEIRO MÊS DO ANO?

4. E O TERCEIRO?

5. E O QUINTO?

6. E O SÉTIMO?

7. E O DÉCIMO SEGUNDO?

ESCOLA: _____

NOME: _____

DATA: 05/10/2021











SÉRIE: _____ PROFESSORA: _____

1- O texto foi escrito junto, vamos separá-lo. Copie-o com letra bonita.

ACASINHADA VOVÓ,
CERCADINHA DE CIPÓ.
O CAFÉ ESTÁ DEMORANDO,
COM CERTEZA NÃO TEM PÓ.



2- Escreva os nomes dos desenhos:

ESCOLA: _____

NOME: _____

DATA: 05/10/2021

SÉRIE: _____ PROFESSORA: _____


COMPLETE AS PALAVRAS QUE FALTAM, OBSERVANDO AS FIGURAS:

A _____ DA _____

CERCADINHA DE _____

O _____ ESTÁ DEMORANDO

COM CERTEZA NÃO TEM PÓ



CASINHA

C		S				A
---	--	---	--	--	--	---

VOVÓ

	O	V	
--	---	---	--

CAFÉ

			É
--	--	--	---



AGORA, ESCOLHA UMA DAS PALAVRAS QUE VOCÊ DESCOBRIU E FORME UMA FRASE:

JOGO COLA SÍLABAS



LINK DO JOGO: <https://www.escolagames.com.br/jogos/colaSilabas/>

ESCOLA: _____

NOME: _____

DATA: 06/10/2021

SÉRIE: _____ PROFESSORA: _____

ORGANIZE A LISTA DE COMPRAS EM ORDEM ALFABÉTICA:

A shopping list on a notepad with a paperclip. The list contains the following items:

CAFÉ	LEITE
AÇÚCAR	TOMATE
SABONETE	FEIJÃO
QUEIJO	CEBOLA
BATATA	LIMÃO
UVA	GOIABADA
MACARRÃO	OVO
VINAGRE	SUCO

Below the list is a shopping cart filled with various items. To the right of the notepad are ten horizontal lines for writing.

ESCOLA: _____

NOME: _____

DATA: 06/10/2021

SÉRIE: _____ PROFESSORA: _____

FAZENDO LISTA



ESCREVA OS NOMES DOS ALIMENTOS:

1- _____ 6- _____

2- _____ 7- _____

3- _____ 8- _____

4- _____ 9- _____

5- _____ 10- _____


ESCOLA: _____

NOME: _____

DATA: 06/10/2021

SÉRIE: _____ PROFESSORA: _____

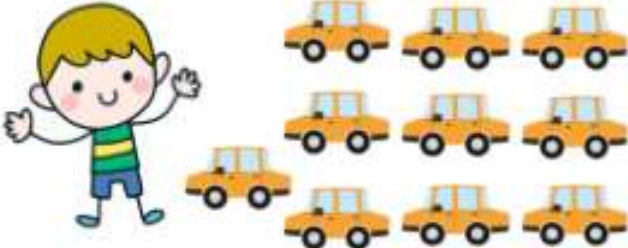
ANA TEM
PIRULITOS.



1 DEZENA
MEIA DEZENA

@materiaisadaptados
ATIVIDADES


PEDRO TEM
CARRINHOS.



1 DEZENA
MEIA DEZENA

@materiaisadaptados
ATIVIDADES

GABI TEM
LAÇOS.



1 DEZENA
MEIA DEZENA

@materiaisadaptados
ATIVIDADES

ESCOLA: _____

NOME: _____

DATA: 07/10/2021

SÉRIE: _____ PROFESSORA: _____

1- ESTA É A VOVÓ DE CARLOS. ELA IRÁ FAZER OS DOCINHOS, PARA O SEU ANIVERSÁRIO, DE ACORDO COM A QUANTIDADE DE CEREJAS.

- COMPLETE OBSERVANDO A CENA:



- QUANTOS DOCINHOS VOVÓ JÁ FEZ?

- QUANTOS DOCINHOS AINDA FALTAM?

- QUANTOS DOCINHOS SERÃO AO TODO?

ESTES DOCINHOS JÁ ESTÃO PRONTOS.



QUANTAS BANDEJAS DE DOCES?

QUANTOS DOCES EM CADA BANDEJA?

QUANTOS DOCES AO TODO?

<https://www.ceuazul.pr.gov.br/attachments/article/12493/1%20%C2%BAANO%20A%20%20Le%C3%B4ncio%20Correia.pdf>



SECRETARIA MUNICIPAL DE EDUCAÇÃO
DE DUQUE DE CAXIAS - Trabalhando com Matemática



1º ANO



DISTRIBUINDO OS BOLINHOS

AJUDE A DISTRIBUIR OS BOLINHOS PARA OS CONVIDADOS
COLOCANDO UM EM CADA PRATO.



ESCOLA: _____

NOME: _____

DATA: 07/10/2021

SÉRIE: _____ PROFESSORA: _____

Recorte os pedaços do texto organize-os de acordo com a parêntese e cole nas lacunas abaixo

ATIVIDADE COM TEXTO FATIADO:

--	--	--	--

--	--	--

--	--	--	--

--	--	--	--	--

O	CAFÉ	ESTÁ	DEMORANDO
---	------	------	-----------

COM	CERTEZA	NÃO	TEM	PÓ
-----	---------	-----	-----	----

CERCADINHA	DE	CIPÓ
------------	----	------

A	CASINHA	DA	VOVÓ
---	---------	----	------

ESCOLA: _____

NOME: _____

DATA: 07/10/2021

SÉRIE: _____ PROFESSORA: _____



VAMOS CANTAR?

UMA BOCA BEM SAUDÁVEL
DEIXA BOM HÁLITO NO AR
E O BICHINHO DA CÁRIE
NÃO VAI QUERER NELA FICAR!

(Música: *Pirulito que bate, bate* – Faixa 59 do CD)

Rogéria Araújo



LEIA A FICHA COM AJUDA DO(A) PROFESSOR(A).



B O C A



PINTE, NO ALFABETO, AS LETRAS DE QUE VOCÊ PRECISA PARA FORMAR A PALAVRA DA FICHA.


A	B	C	D	E	F	G	H	I
J	K	L	M	N	O	P	Q	R
S	T	U	V	W	X	Y	Z	

ESCOLA: _____

NOME: _____

DATA: 08/10/2021

SÉRIE: _____ PROFESSORA: _____

 PINTE O QUE VOCÊ DEVE FAZER PARA EVITAR CÁRIES NOS DENTES.



ESCOLA: _____

NOME: _____

DATA: 08/10/2021

SÉRIE: _____ PROFESSORA: _____

ATIVIDADES COMEMORATIVAS DA SEMANA DA CRIANÇA:

PINTURA COM GELO



Tinta de gelo

Ingredientes

- Água
- Amido de milho
- Corante alimentício de diversas cores
- Forma de gelo

Preparo

- Use o mesmo copo para medir o amido e a água, sendo que para cada medida de amido, adicione metade de água.
- Misture os corantes e despeje na forma de gelo.
- Leve ao congelador e prontinho.

COMO VOCÊ PODE BRINCAR COM A TINTA DE GELO:



OUTRAS SUGESTÕES DE BRINCADEIRAS EM CASA

Tinta relevo



Ingredientes

- 1 colher de sopa de farinha com fermento
- 1 colher de sopa de sal
- Água
- Corante alimentício

Preparo

- Primeiro faça a pintura em uma folha de gramatura grossa (cartolina, papel cartão, etc) com cotonetes
- Leve a pintura ao microondas 10 a 30 segundos, em potência alta, até que os relevos apareçam

www.pragentemiuda.org

Tinta Caseira



INGREDIENTES

- 2 colheres de açúcar
- ½ colherzinha de sal
- ½ xícara de amido de milho (maisena)
- 2 xícaras de água
- corantes alimentícios

MODO DE PREPARO

- Numa panela, coloque o amido e aos poucos a água. Misture.
- Adicione sal, açúcar e leve ao fogo baixo mexendo até engrossar.
- Quando estiver consistente igual a tinta, retire do fogo e mexa até esfriar.
- Divida a mistura em potinhos diferentes e adicione corantes alimentícios.



Bolha de sabão Caseira



INGREDIENTES

- ♥ Duas partes de detergente de louça para cada parte de água;
- ♥ 01 pitadinha de açúcar.

MODO DE PREPARO

- ♥ Misture tudo com jeitinho;
- ♥ Não sacuda nem agite;
- ♥ Prefira água destilada;
- ♥ Use glicerina ou xarope de milho no lugar de açúcar, fica bem melhor o resultado;
- ♥ Não guarde para outro dia.

www.pragentemiuda.org

