

IBIÚNA, 29 E 30 DE SETEMBRO A 01 DE OUTUBRO DE 2021.

NOME: YASMIM

JUNTO DE SUA FAMÍLIA CANTE ESSA MÚSICA E DEPOIS RESPONDA:

O CRAVO E A ROSA

O CRAVO BRIGOU COM A ROSA
DEBAIXO DE UMA SACADA.


O CRAVO SAIU FERIDO
E A ROSA, DESPEDAÇADA.

O CRAVO FICOU DOENTE,
A ROSA FOI VISITAR.

O CRAVO TEVE UM DESMAIO
E A ROSA PÔS-SE A CHORAR.



QUEM BRIGOU COM A ROSA?



CACHORRO

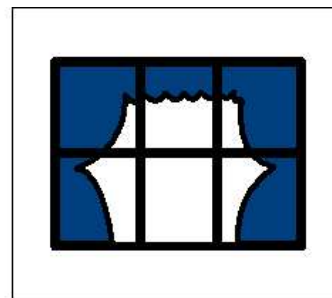


CRAVO

O CRAVO E A ROSA ESTAVAM DEBAIXO DA:



SACADA



JANELA

QUEM TEVE UM DESMAIO?



ROSA



CRAVO

QUEM FICOU CHORANDO?



ROSA



CRAVO

COM A AJUDA DA MAMÃE, LEIA E LIGUE CORRETAMENTE. PINTE A LETRA INICIAL DE CADA PALAVRA.



SACADA



ROSA



CRAVO

PINTE AS VOGAIS DE CADA PALAVRA.



ROSA



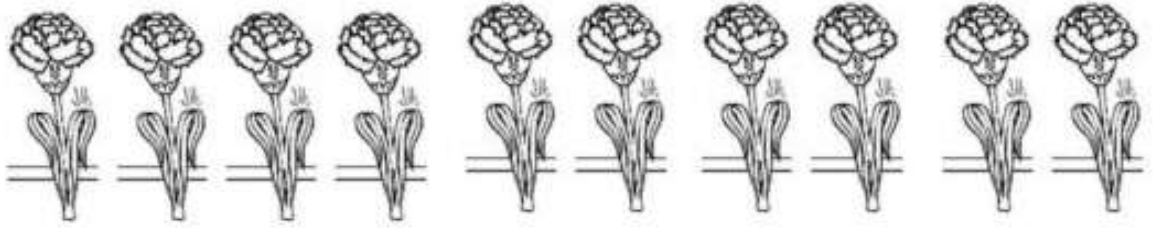
CRAVO




SACADA

LEIA OS NÚMEROS E PINTE CONFORME A QUANTIDADE:

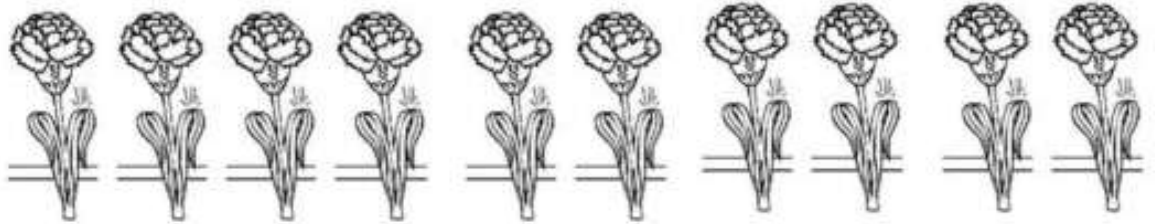
1




2



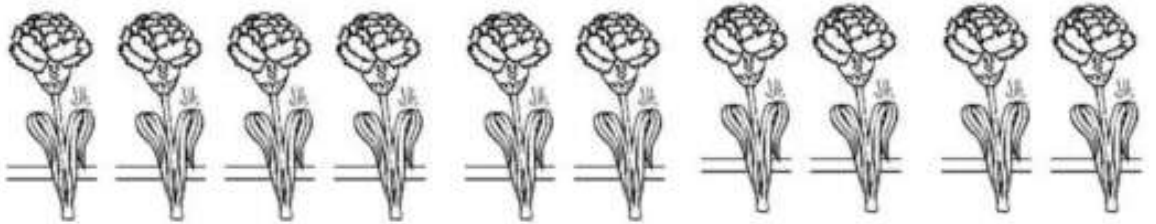
3




4



5




6





IBIÚNA, 04 A 08 DE OUTUBRO DE 2021.

NOME: YASMIM

PINTE O QUE COMEÇA COM CADA SÍLABA.






PINTE AS SÍLABAS DAS FIGURAS.




SO	RA	BU
JE	TO	LA



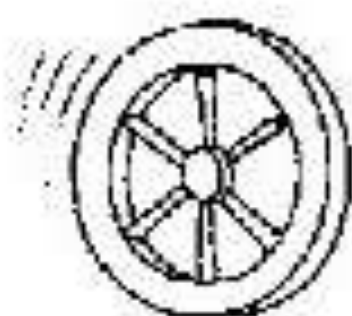
RON	TE	RI
CE	NO	MI



DU	RE	CA
GA	SA	DOR



SA	VI	BE
CO	RO	CA



LA	DA	RO
JO	LE	TI



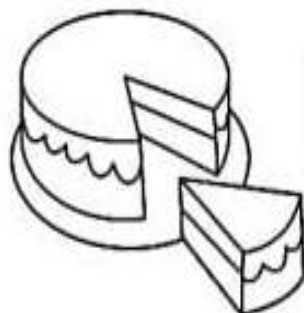
RE	CA	JA
BI	NE	DE

ALIMENTAÇÃO SAUDÁVEL


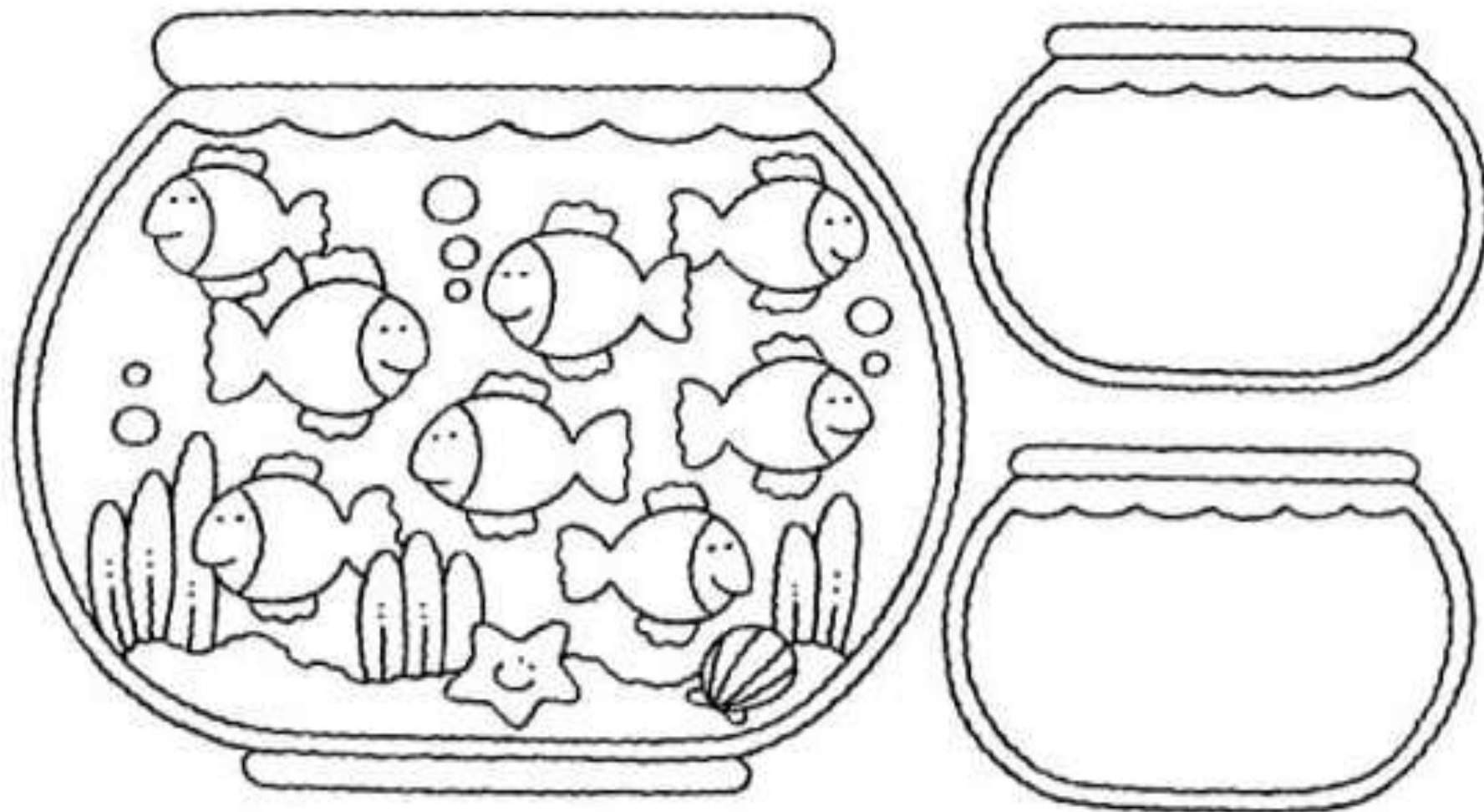
TODAS AS CRIANÇAS DEVEM TER ACESSO A ALIMENTOS VARIADOS E SAUDÁVEIS, ESSES ALIMENTOS DEVEM SER DISTRIBUÍDOS EM TRÊS REFEIÇÕES E DOIS LANCHES POR DIA.

HORA DA ATIVIDADE


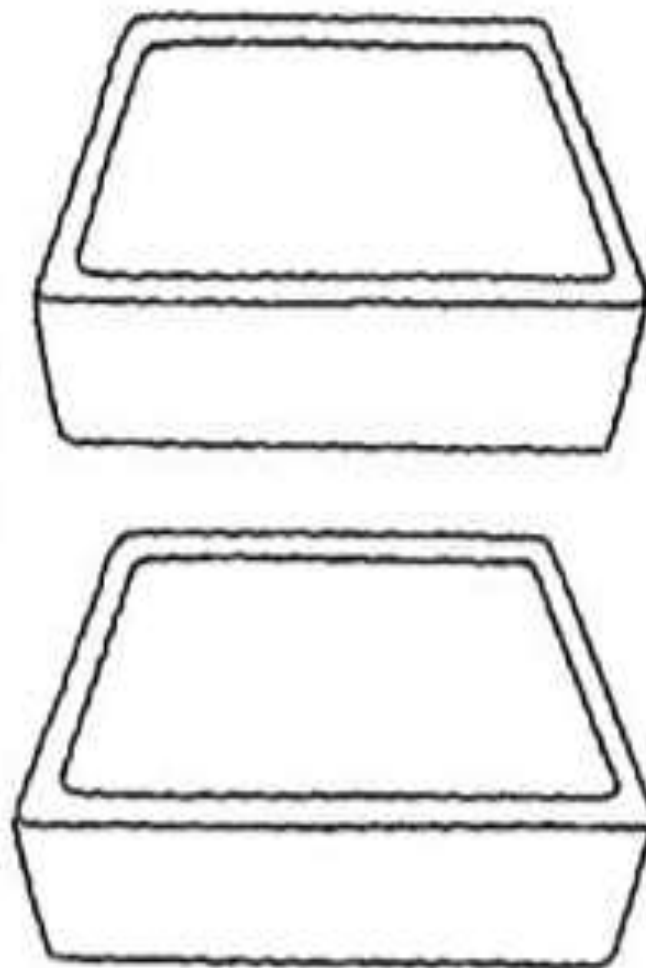

A) MARQUE UM X SOMENTE O QUE É SAUDÁVEL



1- JOÃO QUER PASSAR SEUS PEIXES PARA DOIS AQUÁRIOS COLOCANDO A MESMA QUANTIDADE EM CADA UM. QUANTOS PEIXES SERÃO COLOCADOS EM CADA AQUÁRIO?



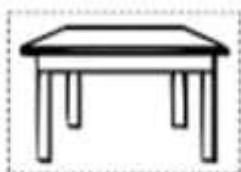
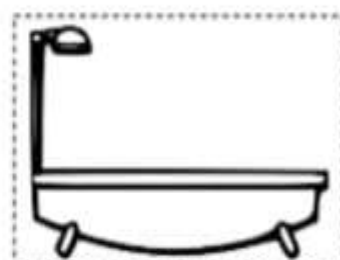
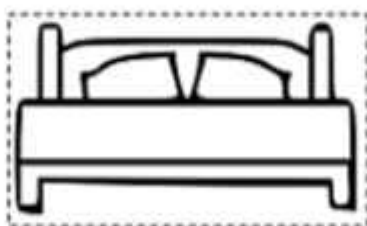
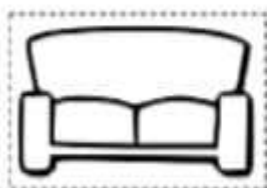
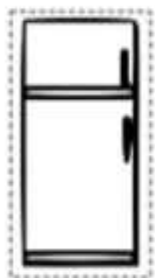
2- DISTRIBUA OS MORANGOS EM PARTES IGUAIS EM CADA CAIXA PARA QUE MARIA POSSA PREPARAR DUAS TORTAS.



RECORTE O ANEXO E COLE OS ELEMENTOS PRÓPRIOS DE CADA CÔMODO:



RECORTE E COLE, OS ELEMENTOS PRÓPRIOS DE CADA CÔMODO:



1- UTILIZE AS CORES (AMARELO, LARANJA, ROXO, VERDE) PARA PINTAR OS PEIXES QUE ESTÃO DENTRO DO AQUÁRIO, NÃO ESQUECENDO DE PINTAR A ÁGUA DE AZUL E O RESTO DO DESENHO É POR SUA CONTA.

