

# E.M "ALICE VIEIRA DE CAMARGO"

NOME:

SÉRIE: 2º ANO A

## MINHAS ATIVIDADES

12ª REMESSA



REFERENTE AOS DIAS 29 E 30 DE SETEMBRO; 01/10; 04 A 08/10

DATA DE ENTREGA: 30/09/2021

DATA DE DEVOLUÇÃO: 07/10/2021

PROF.ª NADIR MELO

NOME:

DATA: 29/09/2021

DIA DA SEMANA:

OBSERVE A CAPA DO LIVRO ABAIXO COM ATENÇÃO:



- QUAL É O NOME DO LIVRO?

---

- QUEM ESCREVEU O LIVRO FOI:

- ( ) TERUYO DE SOUZA.
- ( ) MARLI ASSUNÇÃO GOMES PEREIRA.
- ( ) MÁRIO GOMES.
- ( ) CRISTINA FERREIRA GOMES


- O QUE APARECE NA CAPA DO LIVRO?

---

- QUEM É O ILUSTRADOR?


---

NO DESENHO HÁ UMA DÚZIA DE BORBOLETAS.



1 DÚZIA = 12

NO DESENHO HÁ MEIA DÚZIA DE BORBOLETAS.



MEIA DÚZIA = 6

FAÇA O QUE LHE É PEDIDO:

- DESENHE UMA DEZENA DE BORBOLETAS:

- PINTE UMA DEZENA DE BORBOLETAS:



- DESENHE UMA DÚZIA DE BORBOLETAS:

- PINTE MEIA DÚZIA DE BORBOLETAS:



**NOME:**

**DATA: 30/09/2021**

**DIA DA SEMANA:**

VAMOS FAZER A LEITURA:

“O REINO DAS BORBOLETAS BRANCAS”.

IMAGINA SÓ UM REINO EM QUE TODAS AS COISAS ERAM BRANCAS. O QUE NÃO ERA, FICAVA EM UM CANTINHO ESQUECIDO. AS GRACIOSAS BORBOLETAS DAQUELE LUGAR SÓ BEIJAVAM AS FLORES BRANCAS. MAS UM DIA , NASCEU UMA LINDA BORBOLETINHA, QUE LOGO CHAMOU A ATENÇÃO POR SUA CANDURA E MIMO. ATÉ A RAINHA FOI VÊ-LA! ATÉ QUE CHEGOU O DIA DO PRIMEIRO PASSEIO DA BORBOLETINHA, QUE LOGO PERCEBEU A TRISTEZA DAS FLORES DE OUTRAS CORES, QUE NÃO ERAM BEIJADAS PELAS BORBOLETAS. “POR QUE AS BORBOLETAS SÓ BEIJAM AS FLORES BRANCAS?” ELA SE PERGUNTOU.

AGORA RESPONDA:

COMO ERA O REINO NO QUAL A HISTÓRIA ACONTECEU?

---

O QUE ACONTECIA COM AS COISAS QUE NÃO ERAM BRANCAS?

---

O QUE A BORBOLETINHA PERCEBEU EM SEU PRIMEIRO PASSEIO?

---



- HÁ QUANTAS BORBOLETAS?

R- \_\_\_\_\_

- QUANTAS BORBOLETAS SÃO GRANDES?

R- \_\_\_\_\_

- HÁ MAIS BORBOLETAS PEQUENAS OU BORBOLETAS GRANDES?

R- \_\_\_\_\_

- NA IMAGEM HÁ QUANTAS FLORES?

R- \_\_\_\_\_

- HÁ MAIS FLORES OU BORBOLETAS GRANDES?

R- \_\_\_\_\_

NOME:

DATA: 01/10/2021

DIA DA SEMANA:

1- PINTE O QUE VOCÊ PODE FAZER PARA CUMPRIR SEU PAPEL DE FILHO E ESTUDANTE NAS COMUNIDADES FAMILIAR E ESCOLAR.



1- COPIE AS FRASES NA ORDEM CORRETA.

BRANCAS	TODAS	BORBOLETAS	ERAM	AS
---------	-------	------------	------	----

---

BORBOLETINHA	AZUL	A	FICOU
--------------	------	---	-------

---

SOBRE	A	BORBOLETA	FLOR	A	VOOU	AZUL
-------	---	-----------	------	---	------	------

---

FLOR	A	DE	ESTAVA	ORVALHO	CHEIA
------	---	----	--------	---------	-------

---

- LEIA A QUADRINHA.

BORBOLETA BATE AS ASAS  
BAILA ALEGRE PELO AR  
FORMA ENTÃO A LETRA B  
QUE MAIS BELA NÃO HÁ.

- PINTA A PRIMEIRA PALAVRA DA QUADRINHA DE AZUL.
- PINTA A ÚLTIMA PALAVRA DA QUADRINHA DE VERMELHO.
- PINTA OS ESPAÇOS ENTRE AS PALAVRAS DE AMARELO.
- CICULE TODAS AS PALAVRA COM A LETRA B.

NOME:

DATA: 04/10/2021



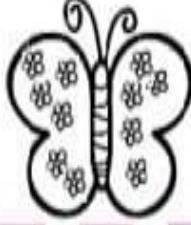
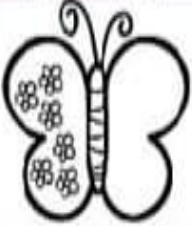


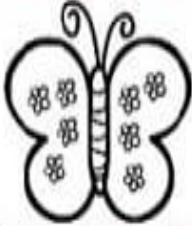
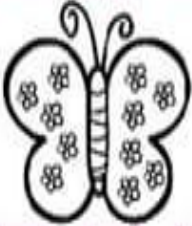

DIA DA SEMANA:

1- FAÇA COM ATENÇÃO:

- PINTE A PRIMEIRA BORBOLETA DE AZUL.
- CIRCULE A TERCEIRA BORBOLETA.
- PINTE A QUARTA BORBOLETA DE AMARELO.
- FAÇA UM X NA QUINTA BORBOLETA.
- PINTE A OITAVA BORBOLETA DE VERMELHO.
- PINTE A SEXTA BORBOLETA DE VERDE.




2- CONTE AS FLORES DE CADA LADO DA BORBOLETA, MONTE AS OPERAÇÕES E RESOLVA-AS.

 <input type="text"/> + <input type="text"/> = <input type="text"/>	 <input type="text"/> + <input type="text"/> = <input type="text"/>	 <input type="text"/> + <input type="text"/> = <input type="text"/>
 <input type="text"/> + <input type="text"/> = <input type="text"/>	 <input type="text"/> + <input type="text"/> = <input type="text"/>	 <input type="text"/> + <input type="text"/> = <input type="text"/>
 <input type="text"/> + <input type="text"/> = <input type="text"/>	 <input type="text"/> + <input type="text"/> = <input type="text"/>	 <input type="text"/> + <input type="text"/> = <input type="text"/>



COMPLETE A CRUZADINHA A SEGUIR, DEPOIS PINTE APENAS OS DESENHOS QUE COMPÕEM A COMUNIDADE QUE VOCÊ MORA.



NOME:

DATA: 05/10/2021

DIA DA SEMANA:

PINTE AS PALAVRAS QUE RIMAM COM BORBOLETA

CAMISA	MULETA	BONECA	MALETA
CANETA	ROLETA	BOLSA	LÁPIS
CUECA	NAVIO	CHUPETA	JANELA

SEPARE E CONTE AS SÍLABAS

PRETAS \_\_\_\_\_


LUZ \_\_\_\_\_

ALEGRES \_\_\_\_\_

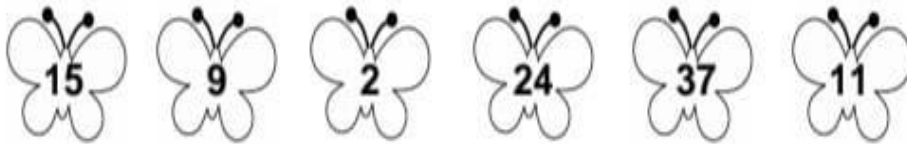
BONITINHAS \_\_\_\_\_

COMPLETE O QUADRO


BORBOLETA			
NÚMERO DE LETRAS	NÚMERO DE VOGAIS	NÚMERO DE CONSOANTES	NÚMERO DE SÍLABAS




OBSERVE OS NÚMERAIS COM ATENÇÃO E FAÇA O QUE É PEDIDO.



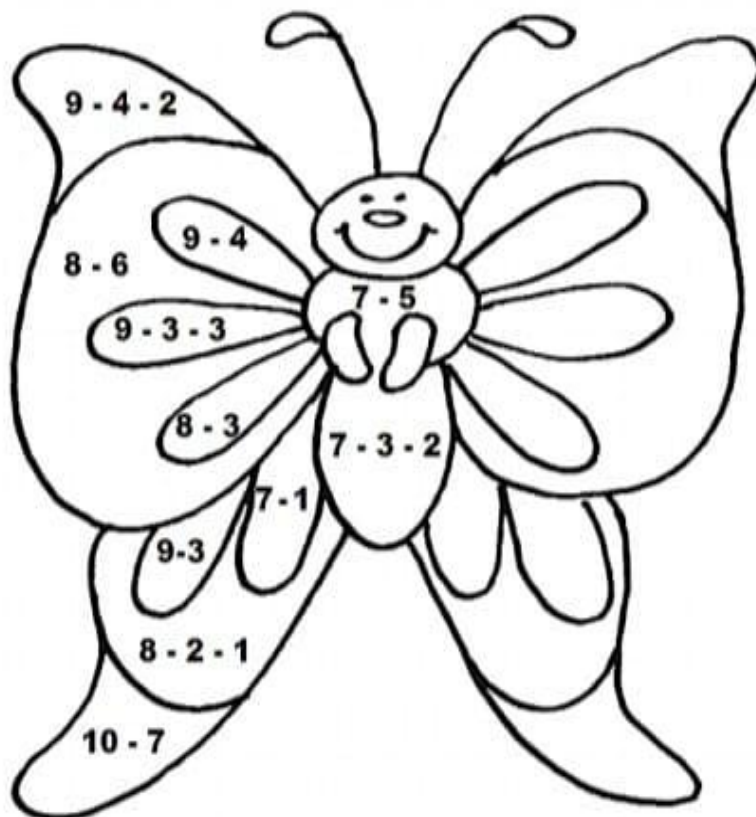
- ESCREVA OS NÚMERAIS EM ORDEM CRESCENTE (DO MENOR PARA O MAIOR).



- ESCREVA OS NÚMERAIS EM ORDEM DESCESCENTE (DO MAIOR PARA O MENOR).



RESOLVA AS OPERAÇÕES E PINTE CADA PARTE DA BORBOLETA DE ACORDO COM O RESULTADO.



**LEGENDA:**

- 3 - AMARELO
- 5 - AZUL
- 6 - VERDE
- 2 - VERMELHO

- DEPOIS DE RESOLVER AS OPERAÇÕES E PINTAR AS PARTES DA BORBOLETA DA COR CORRETA, PINTE O OUTRO LADO DA BORBOLETA, DE MODO QUE ELA FIQUE COM OS DOIS LADOS IGUAIS.

NOME:


DATA: 06/10/2021

DIA DA SEMANA:

## HÁBITOS DE HIGIENE

NUMERE AS CENAS DE ACORDO COM AS FRASES.

1. TOMAR BANHO TODOS OS DIAS.
2. USAR ROUPAS LIMPAS.
3. CORTAR AS UNHAS.
4. NÃO ANDAR DESCALÇO.
5. MANTER A CASA LIMPA.
6. USAR LENÇO DE PAPEL PARA ASSOAR O NARIZ.
7. ESCOVAR OS CABELOS.
8. ESCOVAR OS DENTES APÓS AS REFEIÇÕES.
9. FILTRAR A ÁGUA PARA BEBER.
10. LAVAR BEM OS ALIMENTOS ANTES DE CONSUMIR.



COMPLETE A LISTA COM OUTRAS CORES QUE VOCÊ CONHEÇA.  
DEPOIS PINTE AS BORBOLETAS COM AS CORES QUE DESEJAR:

BRANCO

AZUL

AMARELO

PRETO

---



---



---



---




---



---



---



CAÇA CORES:

J	P	A	M	A	R	E	L	O	G	C	U
M	R	F	E	F	T	M	A	R	R	O	M
V	E	R	D	E	V	D	R	B	E	A	I
H	T	B	V	P	B	Y	A	Z	H	Ç	T
R	O	S	A	X	O	M	N	C	L	C	V
N	R	P	O	A	C	H	J	I	Ç	D	X
R	X	O	G	N	B	R	A	N	C	O	G
B	A	Z	U	L	P	K	N	Z	X	S	S
V	E	R	M	E	L	H	O	A	R	J	N

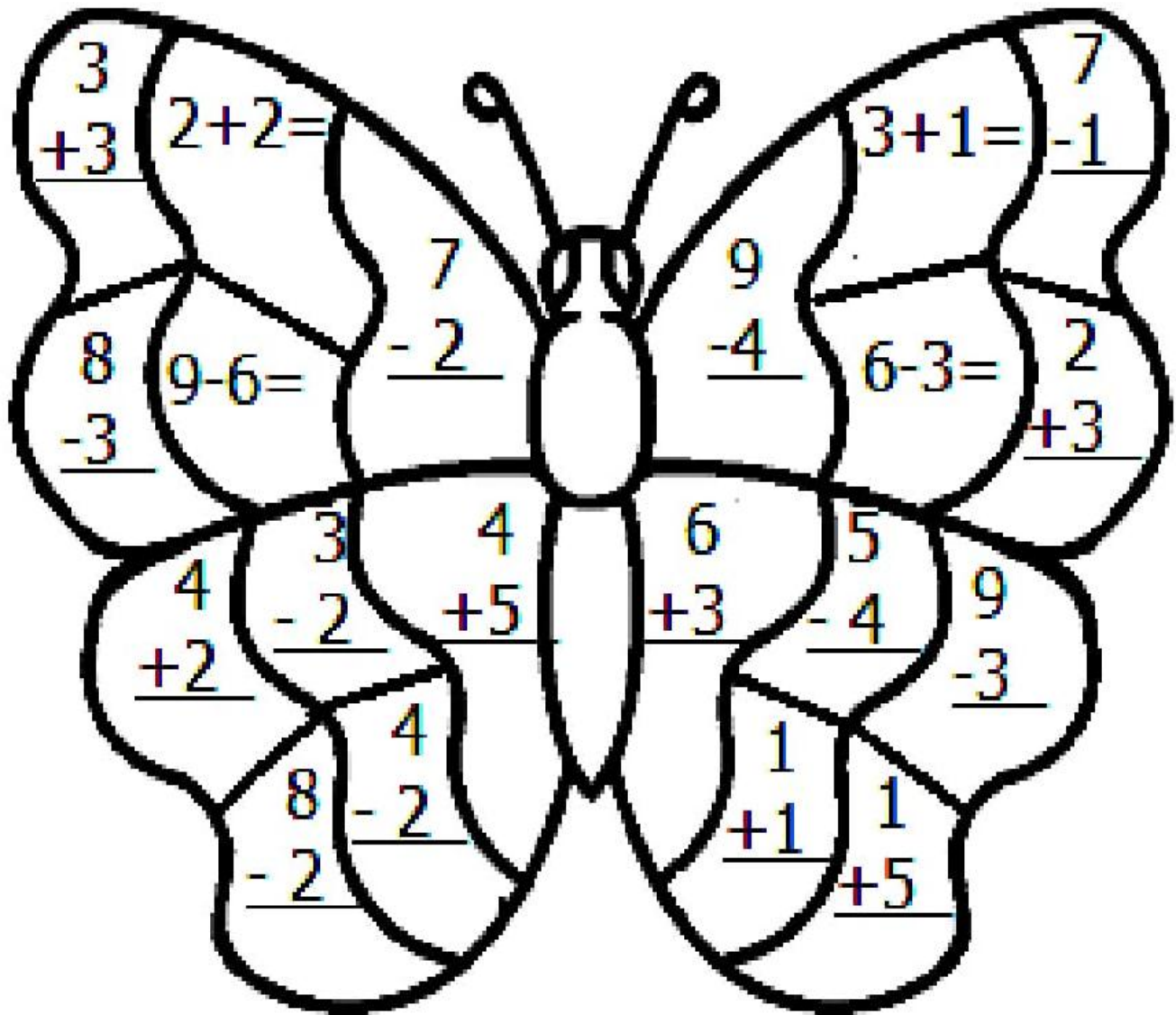
AMARELO – VERDE – AZUL – MARROM – ROSA  
BRANCO – VERMELHO – PRETO – LARANJA – CINZA

NOME:

DATA: 07/10/2021

DIA DA SEMANA:

VAMOS SOMAR E COLORIR DE ACORDO COM A LEGENDA ABAIXO:



ALARANJADO - 3

VERDE - 2

AMARELO - 5

VERMELHO - 1

AZUL - 4

ROXO - 6

VINÍCIUS DE MORAES

## AS BORBOLETAS



"BRANCAS, AZUIS  
AMARELAS E PRETAS  
BRINCAM NA LUZ  
AS BELAS  
BORBOLETAS."



COLOQUE AS LETRAS B QUE FALTAM  
NA PALAVRA BORBOLETAS.

O R O L E T A S

CIRCULE AS PALAVRAS QUE COMEÇAM  
COM A MESMA LETRA DE BORBOLETA

CAMA    BEBÊ    MENINO    ESCOLA    PÉ  
PORTA    CASA    FOGO    BEIJO    VIOLA  
CAFÉ    BANANA    FOGO    PENTE    COLA  
PATO    GATO    CANECA    ESPELHO    FIO  
BOLO    PAPAI    JACARÉ    LUZ    BRANCAS

## **REFERÊNCIAS:**

- Pinterest;
- Ensinar-aprender;
- Céuazul;