


NOME DO ALUNO (A): _____
PROFESSORA JANICE

2º ANO A

ATIVIDADES DE 29/09 À 08/10/2021
DATA DE DEVOLUÇÃO: 18/10/2021

12º APOSTILA

ATIVIDADES DE REPOSIÇÃO



DE ACORDO COM O ART. 1º DA MEDIDA PROVISÓRIA 934/20 EMBASADOS NOS ART. 24
INCISO I, ART. 32 § 4º, ART. 80 § 3º DA LEI DE DIRETRIZES E BASES Nº 9394/96

LEIA OS NOMES DOS MEIOS DE TRANSPORTE E ESCREVA NO QUADRO DE ACORDO COM A DIVISÃO:

BICICLETA

METRÔ

HELICÓPTERO

NAVIO

TREM

PARAQUEDAS

IATE

AVIÃO


BALSA

BALÃO

CANOA

AUTOMÓVEL

MEIOS DE TRANSPORTE		
AQUÁTICOS	TERRESTRES	AÉREOS



Ideia Criativa

1- DESENHE NOS QUADROS 3 TRANSPORTES COLETIVOS E ESCREVA OS NOMES:

--	--	--

O ÔNIBUS, METRÔ, TREM, NAVIO SÃO EXEMPLOS DE **TRANSPORTES COLETIVOS** PORQUE LEVAM MUITAS PESSOAS AO MESMO TEMPO.

2- QUAIS OS MEIOS DE TRANSPORTE VOCÊ JÁ USOU? R: _____

MEIOS DE COMUNICAÇÃO

Meios de comunicação no Brasil

OS MEIOS DE COMUNICAÇÃO SÃO USADOS PARA AS PESSOAS SE COMUNICAR

Soletrando

Os meios de comunicação facilitam a vida das pessoas.

❖ Descubra e escreva os nomes.









TELEFONE  TELEFONE	R D O  R V S A  I E A 	T L V S  I R  T A R 
_____	_____	_____
_____	_____	_____
_____	_____	_____

87

☆☆

MEIOS DE COMUNICAÇÃO?..BELEZA.

LIGUE OS MEIOS DE COMUNICAÇÃO ÀS FIGURAS QUE MOSTRAM ONDE ESTÃO SENDO USADOS.

1- LEIA O TEXTO OU PEÇA PARA UM ADULTO LER JUNTO COM VOCÊ: OBS: TAMBÉM FAREI A LEITURA COM O VÍDEO EXPLICATIVO NO GRUPO:

INFÂNCIA

ANINHA PULA **AMARELINHA**
HENRIQUE BRINCA DE **PIQUE**
MARÍLIA BRINCA DE **MÃE E FILHA**
MARCELO É O REI DO **CASTELO**
MARIAZINHA SUA **RAINHA**
CAROLA BRINCA DE **BOLA**
JOÃO DE **POLÍCIA E LADRÃO**
JOAQUIM ANDA DE **PATINS**
TIÉTA DE **BICICLETA**
E JANETE DE **PATINETE**
LUCINHA ! EU ESTOU SOZINHA
VOCÊ QUER BRINCAR COMIGO?



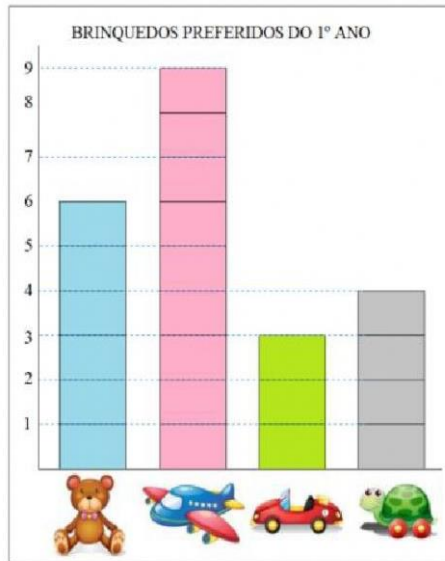
(Sonia Miranda. *Pra boi dormir*.Rio de Janeiro: Record, 1999).

2- LEIA NO TEXTO AS PALAVRAS QUE ESTÃO EM VERMELHO E SEPRE NO QUADRO CORRESPONDENTE:

BRINCADEIRAS		BRINQUEDOS	

GRÁFICO E TABELA

OS ALUNOS DO SEGUNDO ANO FIZERAM UMA PESQUISA SOBRE QUAIS ERAM OS BRINQUEDOS PREFERIDOS DA TURMA, COM AS RESPOSTAS ELES MONTARAM UM GRÁFICO.



COM AS INFORMAÇÕES DO GRÁFICO VAMOS COMPLETAR A TABELA ABAIXO E RESPONDER ALGUMAS PERGUNTAS.

1- COMPLETE A TABELA COM O NÚMERO DE CRIANÇAS QUE ESCOLHERAM CADA BRINQUEDO.

BRINQUEDO	NÚMERO DE CRIANÇAS
URSO	
AVIÃO	
CARRO	
TARTARUGA	

2- QUAL FOI O BRINQUEDO MAIS VOTADO?

3- QUAL A DIFERENÇA DE VOTOS ENTRE O URSO E O CARRO?

4- QUANTAS CRIANÇAS PARTICIPARAM DA PESQUISA?



CONTAGEM - QUANTIDADE

CONTE A QUANTIDADE DE CADA BRINQUEDO E REGISTRE: **DICA:** PARA NÃO SE PERDER NA CONTAGEM, RISQUE OU CIRCULE O BRINQUEDO.



	<input style="width: 40px; height: 20px;" type="text"/>		<input style="width: 40px; height: 20px;" type="text"/>		<input style="width: 40px; height: 20px;" type="text"/>		<input style="width: 40px; height: 20px;" type="text"/>		<input style="width: 40px; height: 20px;" type="text"/>
--	---	--	---	--	---	--	---	--	---

BRINQUEDO



SILABÁRIO

UNA A LETRA Q COM CADA VOGAL E FORME SÍLABAS.

QU → A →

QU → E →

QU → I →

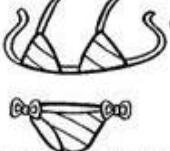


QU → O →

QU → →

COMPLETE COM A PALAVRA ACIMA:

PAULA CUIDA DO SEU _____ COM CARINHO.

COMPLETE OS NOMES DAS FIGURAS COM QUA, QUE OU QUI

1  LE _____	2  _____ IJO	3  _____ NZE
4  _____ NDIM	5  BI _____ NI	6  _____ DRO
7  _____ TI	8  _____ BE	9  _____ ABO
10  CA _____		

NÚMEROS ORDINAIS

RELEMBRANDO: OS NÚMEROS ORDINAIS SÃO INDICADOS PARA INDICAR ORDEM, POSIÇÃO OU LUGAR. LEIA:

1º	PRIMEIRO	11º	DÉCIMO PRIMEIRO
2º	SEGUNDO	12º	DÉCIMO SEGUNDO
3º	TERCEIRO	13º	DÉCIMO TERCEIRO
4º	QUARTO	14º	DÉCIMO QUARTO
5º	QUINTO	15º	DÉCIMO QUINTO
6º	SEXTO	16º	DÉCIMO SEXTO
7º	SÉTIMO	17º	DÉCIMO SÉTIMO
8º	OITAVO	18º	DÉCIMO OITAVO
9º	NONO	19º	DÉCIMO NONO
10º	DÉCIMO	20º	VIGÉSIMO


3- ESCREVA OS NOMES DOS NÚMEROS ORDINAIS:

5º _____	8º _____
2º _____	4º _____
9º _____	10º _____
6º _____	15º _____
1º _____	11º _____
7º _____	18º _____
3º _____	13º _____

Números ordinais

LEIA COM ATENÇÃO:

OS MENINOS DA TURMA DE 2º ANO DA TIA MÔNICA FORAM ASSISTIR AO JOGO DE FUTEBOL. ELES COMBINARAM QUE O PRIMEIRO QUE CHEGASSE AO LOCAL COMPRARIA OS INGRESSOS PARA TODOS.



- QUANTOS MENINOS ESTÃO NA FILA?
- QUEM FOI O PRIMEIRO A CHEGAR?
- QUANTOS INGRESSOS ELE TEVE QUE COMPRAR?
- QUEM FOI O ÚLTIMO A CHEGAR?
- QUEM FOI O SEGUNDO A CHEGAR?
- QUEM OCUPA O 8º LUGAR NA FILA?
- QUAL A POSIÇÃO DO ENZO NA FILA?
- DEPOIS DO ENZO VEM O _____ QUE OCUPA O _____ LUGAR NA FILA.
- QUEM CHEGAR DEPOIS DO YURI OCUPARÁ QUAL LUGAR?
- QUANTOS MENINOS ESTÃO ANTES DO PEDRO? _____ E DEPOIS DELE? _____



NÚMERO 80

80

OITENTA

80 81 82 83 84 85 86 87 88 89

- 1 DEZENA = 10 UNIDADES
- 2 DEZENAS = 20 UNIDADES
- 3 DEZENAS = 30 UNIDADES
- 4 DEZENAS = 40 UNIDADES
- 5 DEZENAS = 50 UNIDADES
- 6 DEZENAS = 60 UNIDADES
- 7 DEZENAS = 70 UNIDADES
- 8 DEZENAS = 80 UNIDADES

$$10 + 10 + 10 + 10 + 10 + 10 + 10 + 10 = 80$$

Fonte: varaldeatividades.blogspot

Fonte: <https://danieducar.com.br/cartazes-unidade-dezenas-e-centenas/>

Números de 80 até 89

1 - PINTA NO CAÇA-PALAVRAS OS NÚMEROS CORRESPONDENTES AO MATERIAL DOURADO E ESCREVA-OS:

7	8	B	5	M	8	2
6	4	3	2	6	A	4
A	T	4	E	5	7	1
1	6	H	3	S	4	P
Z	3	7	8	5	2	8
2	L	4	0	Ç	9	8
7	9	C	W	7	2	D
D	3	9	3	J	4	0
8	1	V	6	8	7	B
L	2	0	4	G	3	9
7	5	3	1	T	5	2
9	1	5	6	8	F	4
X	R	2	3	9	5	7
5	8	6	4	6	4	8
9	K	3	5	9	7	3

VAMOS COMPLETAR O QUADRO?

1 LEIA AS PALAVRAS ABAIXO:

QUADRO - QUATI - QUILO - QUEIJO
CAQUI - QUEROSENE - MACAQUINHO
QUARENTA - AQUARELA - QUIBE
PIQUENIQUE - QUATRO PERIQUITO
PEQUENO - QUENTE

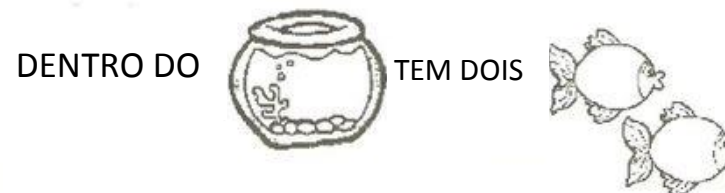


2 AGORA, ESCREVA NO QUADRO ABAIXO AS PALAVRAS, OBSERVANDO AS SÍLABAS INDICADAS.

QUA	QUE	QUI
.....
.....
.....
.....
.....
.....

ENIGMA

ESCREVA AS FRASES TROCANDO AS FIGURAS POR PALAVRAS:







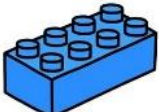
O _____ FUGIU DA _____


@DIARIODATIAMARI

NOME: _____


SEMANA DA CRIANÇA

VAMOS BRINCAR DE CRUZADINHA!



ATIVIDADES PARA COLORIR



EDUCAR X