


ATIVIDADES REMOTAS – 12



<https://i.pinimg.com/originals/fb/31/7b/fb317b368b25d75a746c2dfab26e5f97.jpg>

NOME: _____

Prof.ª NANCY APARECIDA RIBEIRO DE LIMA MARTINS FASE: I - TURMA: B

PERÍODO DAS ATIVIDADES: 29/09 A 08/10/2021

DATA DE DEVOLUÇÃO: 07/10/2021

ROTEIRO DAS ATIVIDADES

ATIVIDADE 01 (29/09) – MEIO AMBIENTE: DESENHE ÁRVORES DE ACORDO COM O NUMERAL INDICADO. (SEGUE SEMENTE DE GIRASSOL JUNTO COM APOSTILA).

ATIVIDADE 02 (30/09) – QUANTIDADE: FAZER DE ACORDO COM O QUE SE PEDE.

ATIVIDADE 03 (01/10) – LETRA “**D**” PINTAR A LETRA OU FAZER COLAGEM DA LETRA, E DEPOIS CUBRIR O PONTILHADO (SEGUE VÍDEO NO WHATSAPP).

ATIVIDADE 04 (04/10) – OBSERVAR AS FIGURAS E PINTAR AS QUE SE INICIAM COM A LETRA “**D**”.

ATIVIDADE 05 (05/10) – NÚMERO “**7**” – PINTAR, CUBRIR PONTILHADO E DEPOIS COPIAR O NUMERAL. (SEGUE VÍDEO NO WHATSAPP).

ATIVIDADE 06 (06/10) – HÁBITOS DE HIGIENE: OBSERVAR AS CENAS E FAZER UM “**X**” NO QUE SE PEDE. (SEGUE VÍDEO NO WHATSAPP).

ATIVIDADE 07 (07/10) – HORA DA HISTÓRIA: “JOÃO E O PÉ DE FEIJÃO” (SEGUE VÍDEO NO WHATSAPP).

– COMO PLANTAR FEIJÃO NO COPO (SEGUE FEIJÃO E ALGODÃO JUNTO COM APOSTILA).

ATIVIDADE 07 (08/10) – PINTAR OS QUADRADINHOS DE ACORDO COM A HISTÓRIA.

– PINTAR OS QUADRADINHOS REFERENTE A QUANTIDADE DE VOGAIS DE CADA PALAVRA.

– BRINCADEIRA DANÇA DAS CADEIRAS. BRINCAR COM A FAMÍLIA. (SEGUE VÍDEO NO WHATSAPP).



<https://i.pinimg.com/236x/a2/dc/1b/a2dc1bdf019d575b73c37ca63d98fc00.jpg>


E.M.CRIANÇA FELIZ “Prof.ª VITÓRIA EVANY MIGUEL CORDEIRO”

DATA: 29/09

NOME: _____ FASE I - B

PRESERVE O VERDE DE NOSSAS MATAS

EU AMO O MEIO AMBIENTE
ACHO ELE MUITO LINDO
PLANTANDO UMA LINDA ÁRVORE
ESTAMOS CONTRIBUINDO



DESENHE ÁRVORES DE ACORDO COM O NUMERAL INDICADO.

5


A large, empty rectangular box with a thin black border, intended for the student to draw five trees.

E.M.CRIANÇA FELIZ "Prof.ª VITÓRIA EVANY MIGUEL CORDEIRO"

DATA: 30/09

NOME: _____ FASE I – B


1. QUANTOS BALÕES CADA CRIANÇA TEM? ANOTE.



2. PINTE O CÍRCULO QUE CONTÉM 6 ESTRELAS.



3. LOCALIZE E PINTE A CASA NÚMERO 6 DESTA VILA.




DATA: 01/10

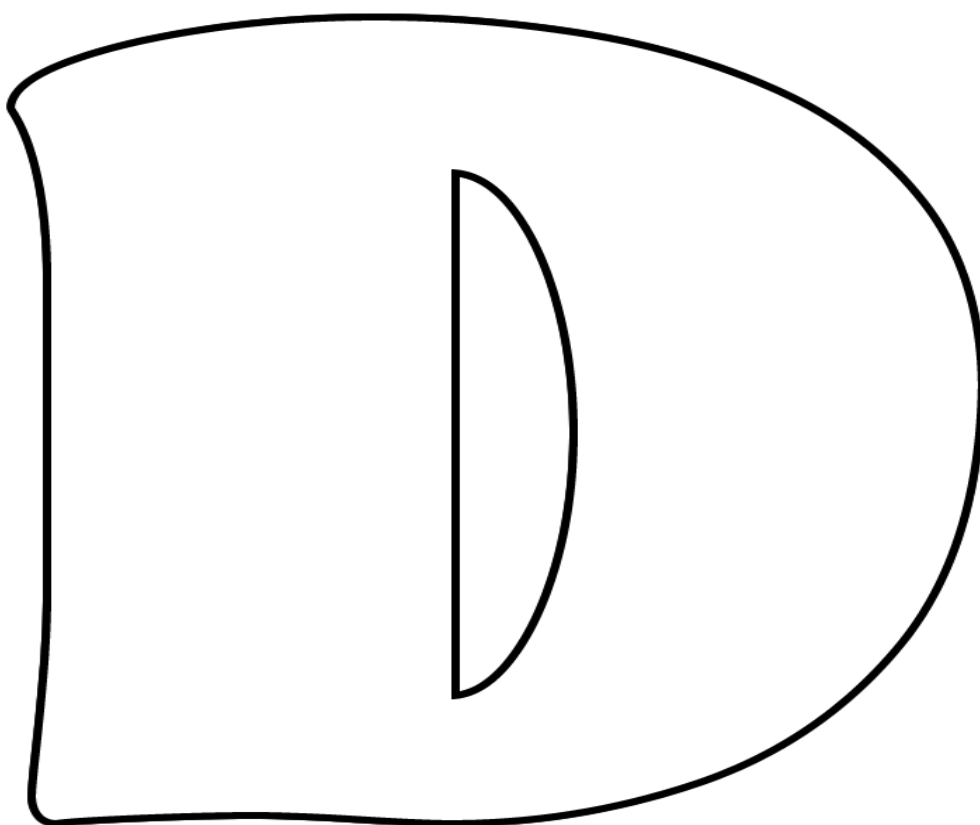
NOME: _____ FASE I - B

EU SOU A LETRA...

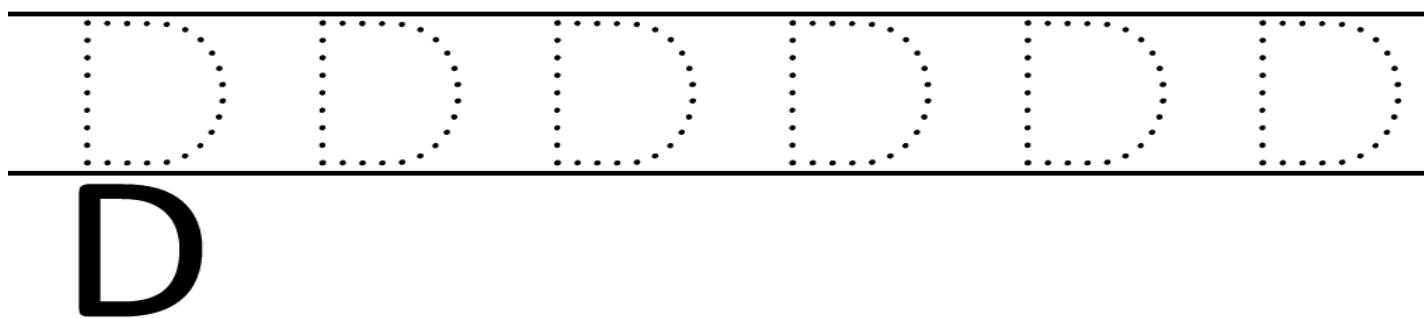
1- PINTE OU FAÇA UMA COLAGEM NA LETRINHA.



**DE
DADO**



2- AGORA, VAMOS TREINAR A ESCRITA DA LETRA? CUBRA E COPIE.






VÍDEO: <https://youtu.be/AF9BqYn0Xr0>

https://1.bp.blogspot.com/-paM_5ZOhVCo/XxmIDAuKgsI/AAAAAAAAoFU/JysBfmiXx8uW1SWeYb-V5Mn01w0C7BfgCNcBGAsYHQ/s1600/D.png

DATA: 04/10

NOME: _____ FASE I - B

🖍️ OBSERVE AS FIGURAS ABAIXO E PINTÉ APENAS AQUELAS QUE SE INICIAM COM A LETRA D.





E.M.CRIANÇA FELIZ “Prof.ª VITÓRIA EVANY MIGUEL CORDEIRO”


DATA: 05/10

NOME: _____ FASE I – B

NÚMERO 7

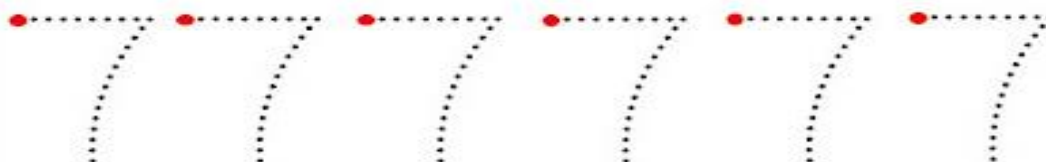


SETE



SETE

CUBRA O TRACEJADO DO NUMERAL:



COPIE O NUMERAL:



DATA: 06/10

NOME: _____ FASE I – B

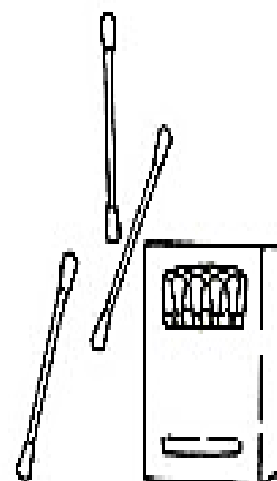

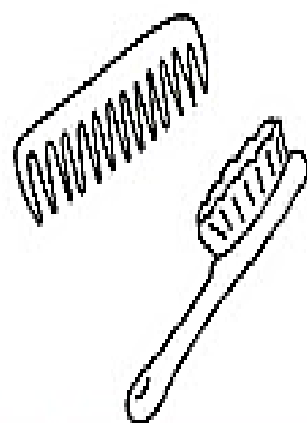

HÁBITOS DE HIGIENE

Para sermos saudáveis, devemos cuidar do nosso corpo.

O que devemos fazer antes das refeições? Faça um X no quadrinho.



Pinte o que devemos usar para cuidar de nossa higiene, após as refeições e antes de dormir.



E.M.CRIANÇA FELIZ “Prof.ª VITÓRIA EVANY MIGUEL CORDEIRO”

DATA: 07/10

NOME: _____ FASE I – B

HORA DA HISTÓRIA

JOÃO E O PÉ DE FEIJÃO

MAURÍCIO DE SOUSA

A MÃE DE JOÃO ESTÁ DOENTE. POR ISSO ELE RESOLVE VENDER A SUA VAQUINHA PARA COMPRAR REMÉDIOS.

NO MERCADO, UM HOMEM OFERECE UM PUNHADO DE FEIJÕES MÁGICOS POR SUA VAQUINHA.

QUANDO SUA MÃE SOUBE, FICOU LOUCA DA VIDA E JOGOU OS FEIJÕES DE JOÃO PELA JANELA.

NO DIA SEGUINTE, JOÃO PERCEBEU QUE NO LUGAR ONDE SUA MÃE JOGOU OS FEIJÕES, CRESCERAM UM PÉ DE FEIJÃO ENORME.


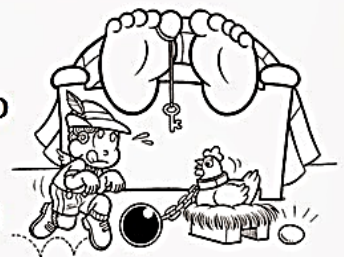
JOÃO ESCALOU O PÉ DE FEIJÃO E LÁ NO ALTO, ACIMA DAS NUVENS, AVISTOU UM CASTELO.

NO CASTELO MORAVA UM GIGANTE, QUE TINHA UMA GALINHA PRESA, QUE BOTAVA OVOS DE OURO.

JOÃO LIBERTOU A GALINHA E QUANDO O GIGANTE ACORDOU FICOU MUITO BRABO.

QUANDO CHEGOU AO CHÃO, JOÃO CORTOU O PÉ DE FEIJÃO COM SUA MACHADINHA E O GIGANTE NÃO PÔDE DESCER.

COM A GALINHA DOS OVOS DE OURO, JOÃO E SUA MÃE FICARAM RICOS E FELIZES PARA SEMPRE.



VÍDEO: <https://youtu.be/v6r9UEDHsPU>

<http://1.bp.blogspot.com/>

[dkvZyQL9n2s/VBj5610xsYI/AAAAAAAAAIN0/LVdA8dKhXw0/s1600/sequencia%25252Bdid%2525C3%2525A1tica%25252Bjoao%25252Be%25252Bo%25252Bp%2525C3%2525A9%25252Bdefeijao%25252B0.jpg](http://1.bp.blogspot.com/-dkvZyQL9n2s/VBj5610xsYI/AAAAAAAAAIN0/LVdA8dKhXw0/s1600/sequencia%25252Bdid%2525C3%2525A1tica%25252Bjoao%25252Be%25252Bo%25252Bp%2525C3%2525A9%25252Bdefeijao%25252B0.jpg)

E.M.CRIANÇA FELIZ “Prof.ª VITÓRIA EVANY MIGUEL CORDEIRO”

Plantando Feijão no Copo

Material necessário para atividade

Para montar o feijão no copo você vai precisar de:

- copo plástico descartável (não precisa ser novo)
- algodão
- grãos de feijão
- água

Use também potes de danoninho, vidros que seriam descartados, embalagens plásticas limpas.

Como plantar

Esse procedimento é muito simples, basta umedecer o algodão, colocar dentro do copo e colocar o feijão sobre ele, coloque 2 ou 3 sementes no copo, pois nem todas podem germinar. Você pode testar com diferentes sementes, como milho, soja, girassol.

O cuidado básico se resume à levar o copo com feijão para um lugar iluminado e cuidar para que o algodão não fique seco. Em três dias as raízes já começar a aparecer.

Mudando o feijãozinho de lugar

Quando a muda atinge cerca de 20 centímetros, é necessário mudá-la de lugar, plantá-la na terra, para que ela continue crescendo.

O buraco precisa ter cerca de 10 centímetros de largura e profundidade e ser regado frequentemente para continuar crescendo.



Complementação da atividade

Você pode ler a história do João e o Pé de Feijão para as crianças antes ou depois do plantio das sementes. Você pode fazer perguntas como:

Por que o João recebeu os feijões mágicos?

O que havia no topo do pé de feijão?

Como João fez para chegar até o topo do pé de feijão?



VAMOS PINTAR OS QUADRINHOS,
DE ACORDO COM A HISTÓRIA.

1. JOÃO FOI AO MERCADO PARA VENDER:



2. ELE PRECISAVA VENDER PARA PODER COMPRAR:




3. JOÃO TROCOU SUA VACA POR:



4. ACIMA DAS NUVENS HAVIA:




5. O GIGANTE TINHA:



E.M.CRIANÇA FELIZ “Prof.ª VITÓRIA EVANY MIGUEL CORDEIRO”

- PINTE OS QUADRINHOS REFERENTE A QUANTIDADE DE VOGAL QUE APARECE EM CADA PALAVRA.



FEIJÃO

--	--	--	--	--

GIGANTE

--	--	--	--	--

OVO

--	--	--	--	--

CASTELO

--	--	--	--	--

VACA

--	--	--	--	--

GALINHA

--	--	--	--	--

DANÇA DAS CADEIRAS



NESTA BRINCADEIRA TEM SEMPRE UM NÚMERO MAIOR DE CRIANÇAS DO QUE CADEIRAS. QUANDO TOCA A MÚSICA TODOS CORREM EM VOLTA DAS CADEIRAS. ASSIM QUE A MÚSICA PARAR, TEM QUE SENTAR RAPIDINHO. QUEM NÃO CONSEGUIR, ESTÁ FORA DA BRINCADEIRA.

PARA BRINCAR COM A FAMÍLIA