


E.M. CRIANÇA FELIZ “PROF.^a VITÓRIA EVANY MIGUEL
CORDEIRO”

FASE I-C

Prof.^a SIMONE APARECIDA DE OLIVEIRA

ATIVIDADES REMOTAS – 12



NOME:

PERIODO DAS ATIVIDADES: 29/09/2021 a 08/10/2021




DATA DE DEVOLUÇÃO: 08/10/2021

E.M. CRIANÇA FELIZ

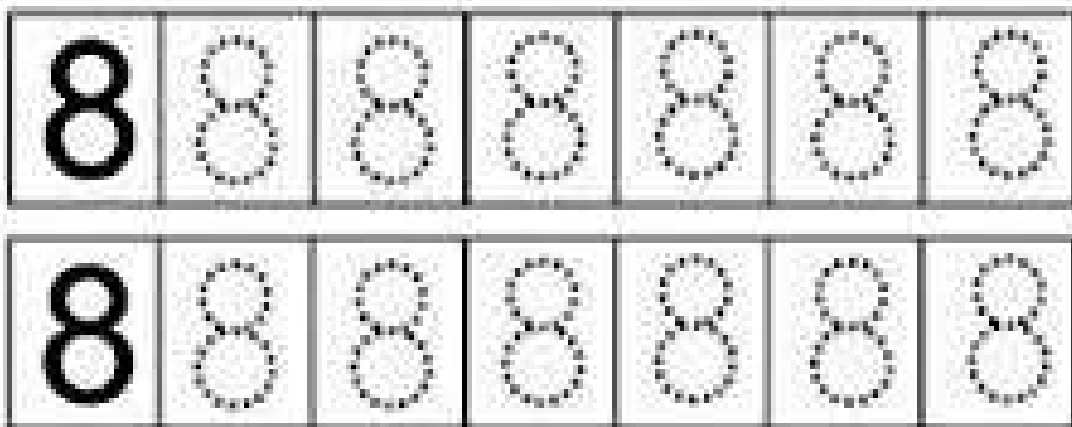
DATA:29/09/2021

NOME:

QUANTOS GATOS PODEMOS VER?



VAMOS TRENAR A ESCRITA DO NUMERAL




E.M. CRIANÇA FELIZ

DATA:30/09/2021

NOME:

- 1- PROCURE E PINTE COM SUA COR FAVORITA TODAS AS LETRAS L QUE ENCONTRAR DEIXE O LEÃO BEM COLORIDO.

DEixe o leão bem colorido.

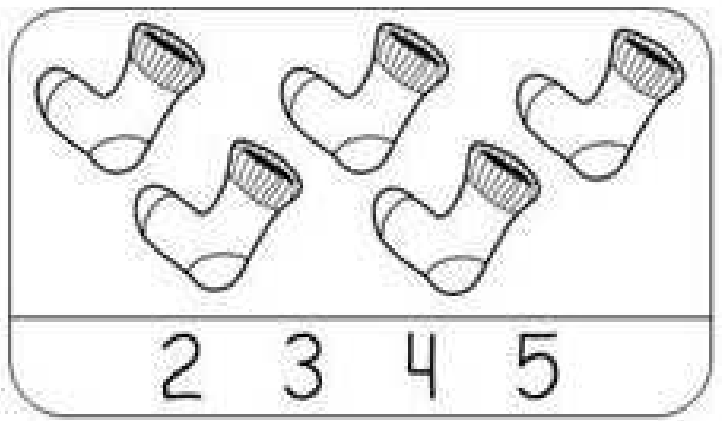
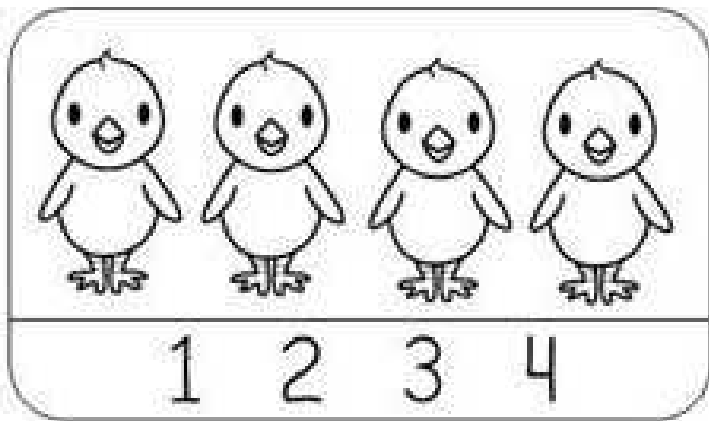
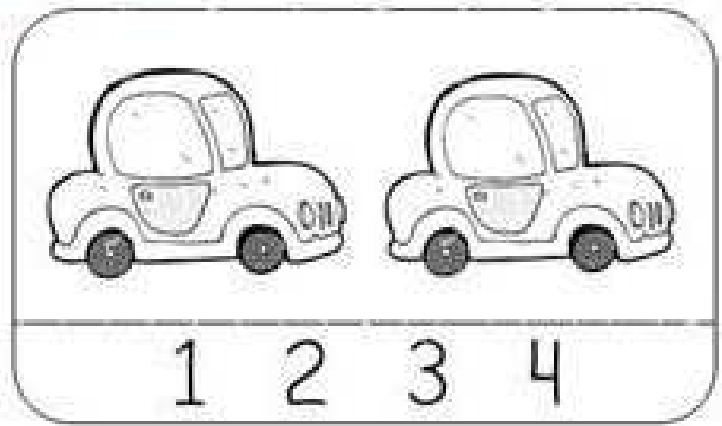



E.M. CRIANÇA FELIZ

DATA:01/10/2021

NOME:

1- CIRCULE O NÚMERO QUE INDICA A QUANTIDADE DE FIGURAS DE CADA GRUPO E PINTE OS DESENHOS.

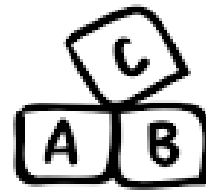
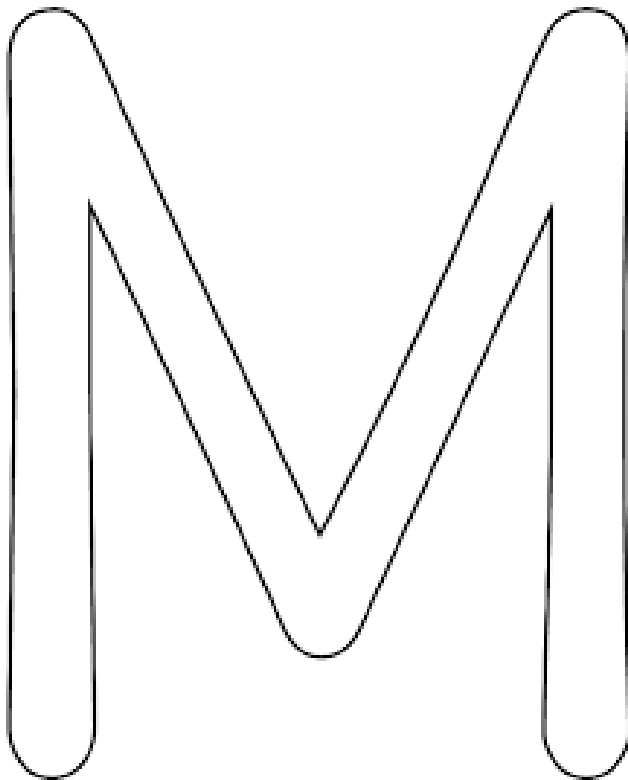


E.M. CRIANÇA FELIZ


DATA:04/10/2021

NOME:

- 1- FAÇA O CONTORNO A TINTA A DEDO , CIRCULE TODAS AS LETRAS M DO TEXTO.






ESTÁ NO MACACO
E NAS MEIAS DA MENINA
NA MANGA E NO MAMÃO
E NA MALA DA MARINA.



MACACO

- 2- MOSTRE QUE VOCÊ APRENDEU:

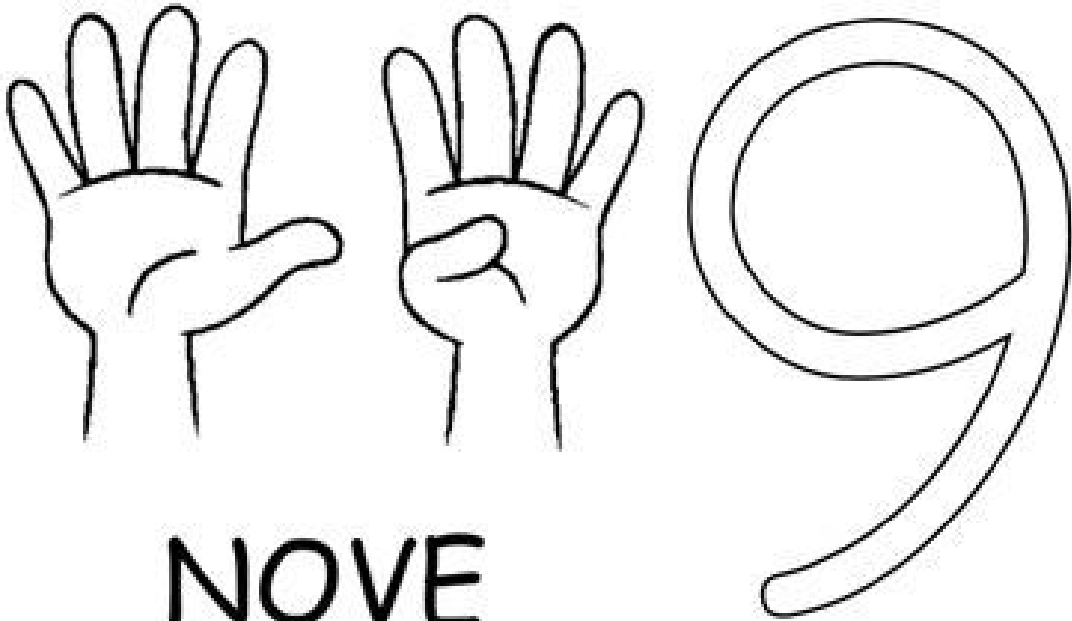


E.M. CRIANÇA FELIZ


DATA:05/10/2021

NOME:

1- NÚMERO DE HOJE É.



NOVE



1- VAMOS TREINAR?

--	--	--	--


E.M. CRIANÇA FELIZ

DATA:06/10/2021

NOME:

LETRA M

PINTE AS IMAGENS QUE INICIAM COM A LETRA M


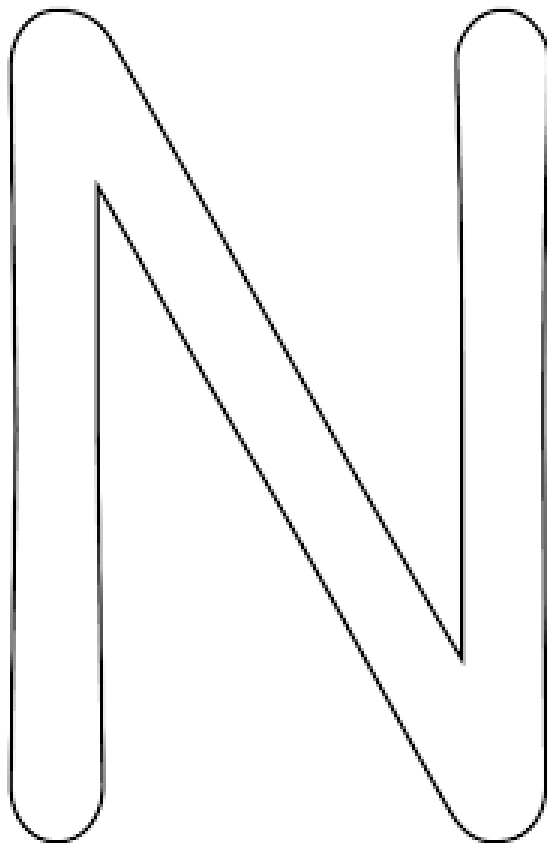


E.M. CRIANÇA FELIZ


DATA: 07/10/2021

NOME:

- 1- FAÇA O CONTORNO A TINTA A DEDO , CIRCULE TODAS AS LETRAS M DO TEXTO.




APARECE NO NAVIO
NA NÚVEM E NO NINHO
NA NOITE E NO NATAL
NO NARIZ E NOZ.



NAVIO

- 2- MOSTRE QUE VOCÊ APRENDEU:



E.M. CRIANÇA FELIZ

DATA:08/10/2021

NOME:

BRINCADEIRA DA SEMANA

É IMPRESSIONANTE O REPERTÓRIO DE ATIVIDADES QUE PODEMOS FAZER COM UMA SIMPLES CAIXA DE PAPELÃO. A GENTE FALA, FALA, FALA SOBRE ISSO, MAS SEMPRE DÁ PARA VIR COM UMA DICA NOVA. PARA HOJE, VAMOS ENSINAR COMO FAZER UM **BRINQUEDO DE COORDENAÇÃO MOTORA PARA CRIANÇAS A PARTIR DE 4 ANOS**.

COMO FAZER UM BRINQUEDO DE COORDENAÇÃO MOTORA

- VOCÊ VAI PRECISAR DE:
 - CAIXA DE PAPELÃO VAZIA, DE PREFERÊNCIA AQUELAS RETANGULARES.
 - BOLA(S) PEQUENA(S)
 - ESTILETE
 - UM COMPASSO OU ALGUM OBJETO REDONDO CUJA CIRCUNFERÊNCIA SEJA MAIOR DO QUE A BOLA QUE VOCÊ SEPAROU.
- 1- USE O COMPASSO OU OUTRO OBJETO PARA FAZER UM CÍRCULO NO MEIO DA CAIXA DE PAPELÃO
 - 2- COM O ESTILETE, RECORTE O CÍRCULO PARA CRIAR UM BURACO REDONDO NO CENTRO DA CAIXA
 - 3- A BRINCADEIRA PRINCIPAL CONSISTE EM COLOCAR UMA BOLINHA NA CAIXA E FAZER PARA A CRIANÇA QUE ELA PRECISA MEXER NA CAIXA ATÉ QUE A BOLINHA CAIA PELO CÍRCULO



NÃO SE ESQUEÇA DE REGISTRAR E MOSTRAR PARA A PROFESSORA NO GRUPO.

Roteiro das atividades

Para os dias a seguir:

29/09/2021- Contar as quantidades de gatos e treinar o nº 8.

30/09/2021- Ache todas as letras L nas patinhas e pinte bem bonito o leão.

01/10/2021- Circule os números que indica a quantidades de figuras no grupo.

04/10/2021- Pintar a Letra M com tinta a dedo, circular todas as letras M e depois fazer a letra M dentro das malas.

05/10/2021- Fazer o número 9 e pintar 9 maçãs.

06/10/2021- Pinte só as figuras que começa com a letra M.

07/10/2021- Pintar a letra N com tinta a dedo, circular todas as letras N e depois fazer a letra N dentro das nuvens.

08/10/2021- Vamos confeccionar um brinquedo para coordenação motora

Fontes:

As atividades dos dias 29e 30 de Setembro e 01,04,05,06,07,08 e o desenho da capa da apostila foram retiradas do Pinterest.

www.aartedeensinareaprender.com

www.go.hotmart.com

www.mungfali.com

www.nolugarquechamocasa.blogspot.com.br

www.ideiacriativa.org

www.tempojunto.com

Leitura da Semana:

O trem da infância (Jane Prado)