

ESCOLA GUILHERMINA PAULA DOMINGUES

ALUNO(A):

PROFESSORA: ELAINE LUZIA KANEKO DE ABREU

TURMA-FASE 2 A

TURNO: MANHÃ

ATIVIDADES REMOTAS

11ª APOSTILA

20,21,22,23,24,27 e 28/09

Total de 7 Dias.



ATIVIDADES PARA CASA

Conforme orientações da SME número 14 /2021.

ESCOLA GUILHERMINA PAULA DOMINGUES

COMPLETE O ALFABETO:

A		C			F	G
	I		K			
N	O	P				T
	V	W			Z	



COMPLETE COM AS LETRAS VIZINHAS:

	B	
--	---	--

	X	
--	---	--

	O	
--	---	--

	V	
--	---	--

	E	
--	---	--

	S	
--	---	--

	G	
--	---	--

	U	
--	---	--

	C	
--	---	--

	H	
--	---	--

	I	
--	---	--

	K	
--	---	--

	N	
--	---	--

	R	
--	---	--

	T	
--	---	--

	Y	
--	---	--




NOME: _____

ESCOLA GUILHERMINA PAULA DOMINGUES

HÁ MUITAS BORBOLETAS NO JARDIM, MAS ELAS ESTÃO MUITO TRISTES POR NÃO TEREM COR. VAMOS AJUDÁ-LAS?

- PINTE 2 BORBOLETAS DE AZUL, 1 BORBOLETA DE VERDE, 3 BORBOLETAS DE AMARELO E 4 BORBOLETAS DE VERMELHO.



Assista ao vídeo:

<https://www.youtube.com/watch?v=gEaERQIOiAY>

ESCOLA GUILHERMINA PAULA DOMINGUES

Vamos completar a árvore!

21 DE SETEMBRO – DIA DA ÁRVORE



Assista ao vídeo:

<https://www.youtube.com/watch?v=l3swWsXUCXs>

ESCOLA GUILHERMINA PAULA DOMINGUES

- COM AJUDA DA PROFESSORA OU DE UM FAMILIAR LEIA O POEMA.

A ÁRVORE


CRIANÇA, A ÁRVORE MERECE
A NOSSA ESTIMA SINCERA
DÁ FRUTOS DOCES NO OUTONO
E FLORES NA PRIMAVERA.

NUNCA MALTRATES UMA ÁRVORE
A QUEM TUDO NÓS DEVEMOS
DESDE A MADEIRA DA PORTA
AO LÁPIS QUE ESCRREVEMOS.

(Raul Aroeira Serrano)



- PINTE DE VERDE TÍTULO DO POEMA.
- MARQUE UM X NO QUE A ÁRVORE NOS OFERECE NO OUTONO.



- DESENHE O QUE A ÁRVORE NOS DÁ NA PRIMAVERA.




Assista ao vídeo:

<https://www.youtube.com/watch?v=l3swWsXUCXs>


ESCOLA GUILHERMINA PAULA DOMINGUES

NOME: _____

- DOÇURA, DESCUBRA QUANTAS ÁRVORES MÔNICA E CEBOLINHA PLANTARAM. CONTE E PINTE O NUMERAL QUE CORRESPONDE AO NÚMERO DE ÁRVORES PLANTADAS.



- DESENHE 8 MAÇÃS NA ÁRVORE.



Assista ao vídeo:

<https://www.youtube.com/watch?v=mJ1YRtLXS3U>

ESCOLA GUILHERMINA PAULA DOMINGUES

23 DE SETEMBRO - PRIMAVERA

- MEU TESOURO COM AJUDA DA PROFESSORA OU DE UM FAMILIAR LEIA A QUADRINHA.

**CHEGOU A PRIMAVERA,
A ESTAÇÃO DAS FLORES.
HÁ PÁSSAROS E BORBOLETAS
DE TODAS AS CORES.**

(Filomena Maria da Silva)



- PROCURE NA QUADRINHA A PALAVRA FLORES E PINTE.
- PINTE OS PÁSSAROS E BORBOLETAS DE VÁRIAS CORES.



Assista ao vídeo:

<https://www.youtube.com/watch?v=of-5WHIsjCU>

ESCOLA GUILHERMINA PAULA DOMINGUES

CHEGOU A PRIMAVERA E MÔNICA ESTÁ REGANDO AS FLORES.

- OBSERVE A FIGURA ACIMA E CIRCULE DE VERMELHO A FIGURA DIFERENTE.



-
- PINTE AS LETRINHAS DA PALAVRA FLORES.

M I Z U H T G X A
P Y B F L O R E S

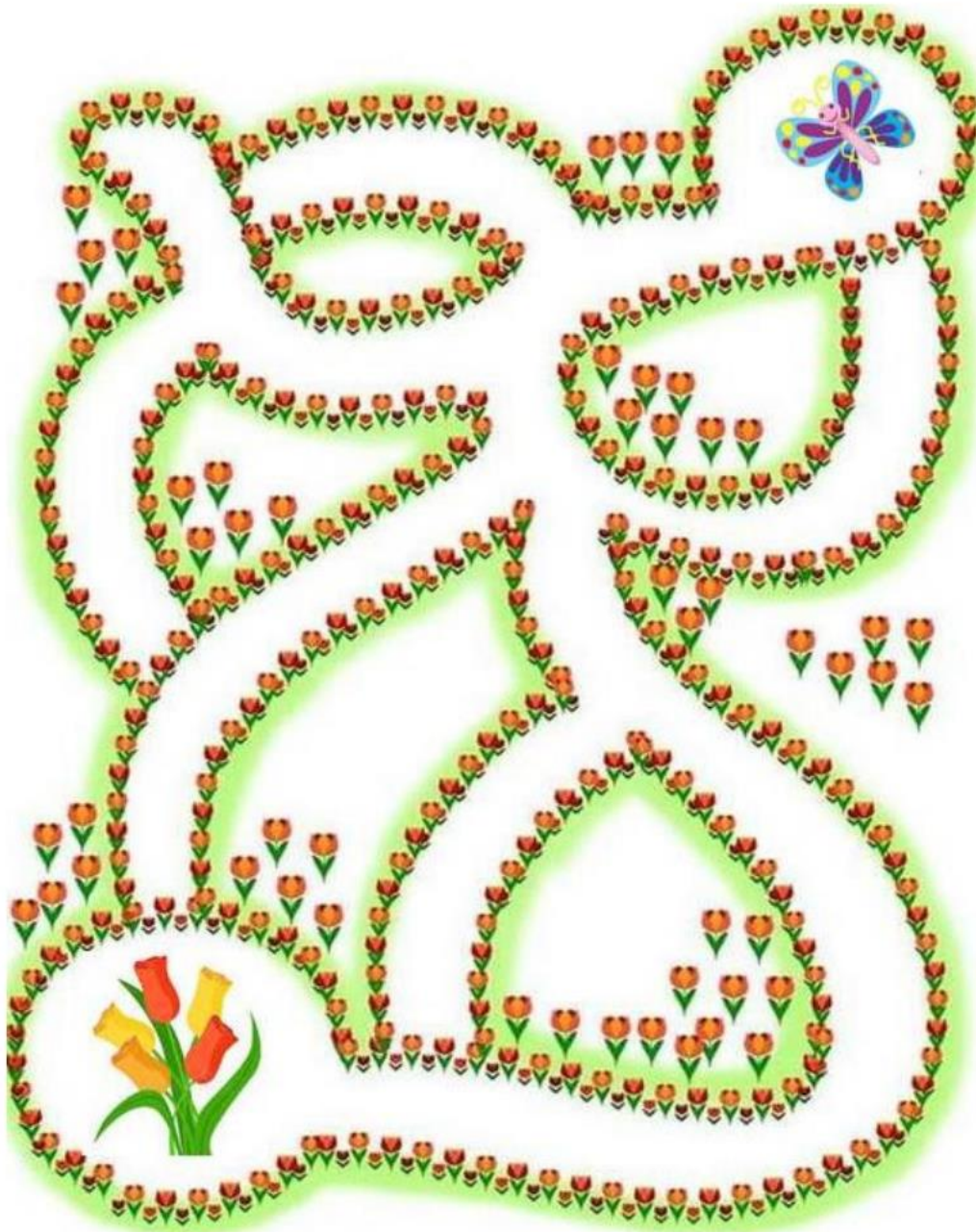


Assista ao vídeo

<https://www.youtube.com/watch?v=weN2CNidW74>

ESCOLA GUILHERMINA PAULA DOMINGUES

- AJUDE A BORBOLETINHA CHEGAR ATÉ A FLOR. TRACE O CAMINHO COM GIZ DE CERA DA SUA COR PREFERIDA.



Assista ao vídeo:

<https://www.youtube.com/watch?v=33DNasWO71Q>

OBJETIVOS DE APRENDIZAGEM

O eu o outro e o nós.

EI03EO04- comunicar suas ideias e sentimentos com desenvoltura a pessoas e diversos grupos.

EI03EO05- adotar hábitos de autocuidado, valorizando atitudes relacionadas a higiene, alimentação, conforto e cuidado com a aparência

Corpo gestos e movimentos

EI03CG02– Demonstrar controle e adequação do uso de seu corpo em brincadeiras e jogos, escuta e reconto de histórias, atividades artísticas, entre outras possibilidades.

Traços sons cores e formas

EI03TS02- Expressar se livremente por meio de desenho, pintura, colagem, dobradura e escultura, criando produções bidimensionais e tridimensionais.

Escuta fala e pensamento

EI03EF01- Expressar ideias, desejos e sentimentos sobre suas vivências, por meio da linguagem oral e escrita através de fotos, desenhos, e outras formas de expressão.

Espaço tempo quantidade relações e transformações

EI03ET03 - Identificar e selecionar fontes de informações, para responder as questões sobre a natureza, seus fenômenos, sua preservação.

EI03ET06 - Resolver situações problema, formulando questões, levantando hipóteses, organizando dados, testando possibilidades de solução.

EI03ET05 - Classificar objetos e figuras de acordo com suas semelhanças e diferenças.

Referências Bibliográficas

Pinterest

Baú do Professor

Youtube

Mistura de Alegria.

Pedagogia ao Pé da letra.