

E.M RAIMUNDO VIEIRA BASTOS

APOSTILA DE ATIVIDADES - 12ª REMESSA

TURMA: FASE II - A
PERÍODO: TARDE
PROFESSORA: ELISÂNGELA



Apostila referente aos dias: 29 e 30 de setembro, 01, 04, 05, 06, 07 e 08 de outubro.



Queridos pais ou responsáveis:

Os senhores estão recebendo a 12ª apostila de atividades domiciliares!

Parabéns por todo comprometimento e dedicação com o ensino e aprendizagem das crianças! O sucesso deles depende da nossa parceria! ❤️

Lembrem-se de:

- MANTER A ROTINA DE ESTUDOS, PROCURANDO FAZER DIARIAMENTE AS ATIVIDADES;
- FAZER AS ATIVIDADES COM CONCENTRAÇÃO E CAPRICHOS;
- CONTAR COM O APOIO DA PROFESSORA SEMPRE QUE NECESSÁRIO;
- **ENVIAR FOTOS E VÍDEOS DAS ATIVIDADES SOLICITADAS.**
- ESTA APOSTILA DEVERÁ SER ENTREGUE NO DIA **07/10 (QUINTA-FEIRA).**

Assinatura do responsável



NOME:

A PRIMAVERA DA LAGARTA

ASSISTA A HISTÓRIA QUE SERÁ ENVIADA POR MEIO DE VÍDEO NO GRUPO DE WHATSAPP E REALIZE AS ATIVIDADES!

LEIA E MARQUE O QUADRINHO QUE MOSTRA QUEM ANUNCIAVA O GRANDE COMÍCIO NA FLORESTA:



JOANINHA



FORMIGA




CIGARRA



LAGARTIXA


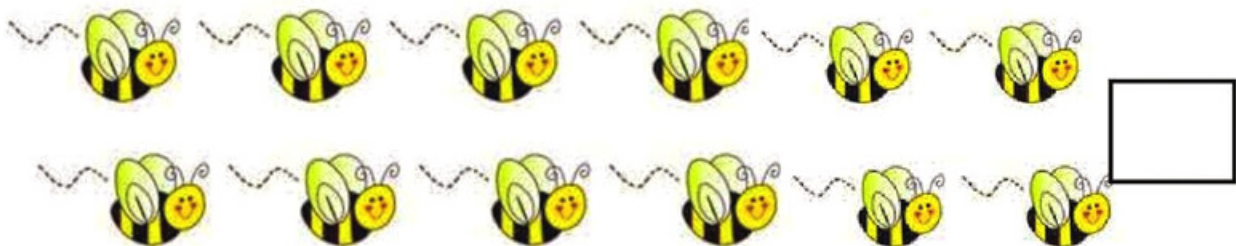
COPIE O NOME QUE VOCÊ MARCOU:

--	--	--	--	--	--	--



ATIVIDADE REFERENTE AO DIA 29/09

CONTE A QUANTIDADE DE CADA CONJUNTO DE BICHINHOS E REGISTRE O NUMERAL OBTIDO!



ATIVIDADE REFERENTE AO DIA 30/09

NOME: _____

OBSERVE AS PALAVRAS E MARQUE UM X NA SÍLABA QUE PREENCHE CORRETAMENTE A QUE ESTÁ FALTANDO PARA COMPLETAR CADA UMA DELAS!



BORBOLE____

- FA
- GA
- TA



LAGAR____XA

- FI
- TI
- RI



FORMI____

- LA
- GA
- TA



____GARRA

- DI
- SI
- CI



____RACOL

- KA
- GA
- CA




____ANINHA

- JO
- GO
- CO

ATIVIDADE REFERENTE AO DIA 30/09

CONTE AS ABELHAS E AS FLORES E FAÇA GRUPO DE TRÊS!




QUANTAS SÃO AS ABELHAS?

QUANTAS SÃO AS FLORES?

QUANTOS GRUPOS DE TRÊS ABELHAS VOCÊ FORMOU?

QUANTOS GRUPOS DE TRÊS FLORES VOCÊ FORMOU?

SOMANDO AS FLORES E AS ABELHAS QUANTOS FICAM?



ATIVIDADE REFERENTE AO DIA 01/10

NOME: _____

OBSERVE AS PALAVRAS, CONTE O NÚMERO DE SÍLABAS DE CADA UMA E FAÇA UM X NO NÚMERO QUE INDICA A QUANTIDADE OBTIDA!



2
 3
 4

JOANINHA



1
 2
 3

CARACOL



3
 4
 5

BORBOLETA



2
 3
 4

CASULO





1
 2
 3

LAGARTA



3
 4
 5

CIGARRA



ATIVIDADE REFERENTE AO DIA 01/10

REALIZE AS OPERAÇÕES A SEGUIR!

$$\begin{matrix} \text{Red} & \text{Blue} & \text{Yellow} \\ \text{Butterfly} & \text{Butterfly} & \text{Butterfly} \end{matrix} + \begin{matrix} \text{Red} & \text{Blue} & \text{Yellow} \\ \text{Butterfly} & \text{Butterfly} & \text{Butterfly} \end{matrix} = \square$$

$$\begin{matrix} \text{Red} \\ \text{Butterfly} \end{matrix} + \begin{matrix} \text{Blue} & \text{Yellow} \\ \text{Butterfly} & \text{Butterfly} \end{matrix} = \square$$


$$\begin{matrix} \text{Red} & \text{Blue} & \text{Yellow} \\ \text{Butterfly} & \text{Butterfly} & \text{Butterfly} \end{matrix} \begin{matrix} \text{Red} & \text{Blue} & \text{Yellow} \\ \text{Butterfly} & \text{Butterfly} & \text{Butterfly} \end{matrix} + \begin{matrix} \text{Red} \\ \text{Butterfly} \end{matrix} = \square$$

$$\begin{matrix} \text{Green} & \text{Yellow} \\ \text{Snail} & \text{Snail} \end{matrix} + \begin{matrix} \text{Blue} & \text{Yellow} \\ \text{Butterfly} & \text{Butterfly} \end{matrix} = \square$$

$$\begin{matrix} \text{Yellow} \\ \text{Caterpillar} \end{matrix} \begin{matrix} \text{Yellow} \\ \text{Caterpillar} \end{matrix} \begin{matrix} \text{Yellow} \\ \text{Caterpillar} \end{matrix} \begin{matrix} \text{Yellow} \\ \text{Caterpillar} \end{matrix} + \begin{matrix} \text{Green} & \text{Yellow} \\ \text{Snail} \end{matrix} = \square$$

$$\begin{matrix} \text{Red} & \text{Red} & \text{Red} \\ \text{Ladybug} & \text{Ladybug} & \text{Ladybug} \end{matrix} + \begin{matrix} \text{Green} & \text{Green} & \text{Green} & \text{Green} \\ \text{Snail} & \text{Snail} & \text{Snail} & \text{Snail} \end{matrix} = \square$$


$$\begin{matrix} \text{Red} & \text{Red} & \text{Red} & \text{Red} & \text{Red} & \text{Red} & \text{Red} & \text{Red} & \text{Red} \\ \text{Ladybug} & \text{Ladybug} & \text{Ladybug} & \text{Ladybug} & \text{Ladybug} & \text{Ladybug} & \text{Ladybug} & \text{Ladybug} & \text{Ladybug} \end{matrix} + \begin{matrix} \text{Red} & \text{Blue} & \text{Yellow} \\ \text{Butterfly} & \text{Butterfly} & \text{Butterfly} \end{matrix} = \square$$



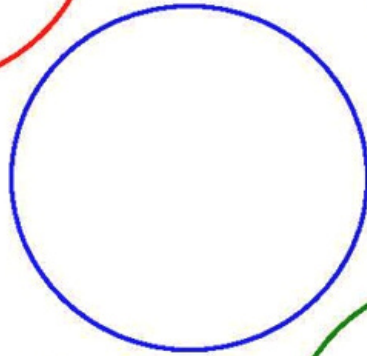
ATIVIDADE REFERENTE AO DIA 04/10

NOME: _____

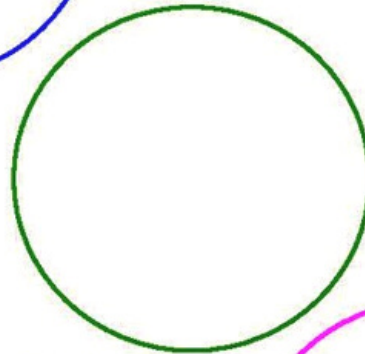
RECORTE NA PÁGINA SEGUINTE AS FASES DA METAMORFOSE DA LAGARTA
ATÉ SE TRANSFORMAR EM BORBOLETA!




OVO





LAGARTA



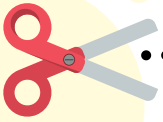
CASULO





BORBOLETA



ATIVIDADE REFERENTE AO DIA 04/10




RECORTE E COLE NA PÁGINA ANTERIOR AS FASES DA METAMORFOSE DA LAGARTA ATÉ SE TRANSFORMAR EM BORBOLETA!



ATIVIDADE REFERENTE AO DIA 04/10



VAMOS CONFECCIONAR UMA LAGARTA COM CAIXA DE OVOS?

OBSERVE A IMAGEM A SEGUIR:



- PEÇA A PARA A MAMÃE, O PAPAÍ OU ALGUM FAMILIAR RESERVAR UMA CAIXINHA DE OVOS VAZIA;
- FAÇAM O RECORTE DA CAIXINHA DE FORMA PARECID COM A DA IMAGEM;
- PINTEM DE VERDE E VERMELHO;
- DESENHEM O ROSTINHO E FAÇAM AS ANTENINHAS.

OBSERVAÇÃO: ENVIEM FOTOS PARA A PROFESSORA NO GRUPO DE WHATSAPP!




NOME:

SER CRIANÇA

SER CRIANÇA É MUITO BOM
BRINCAR TODOS OS DIAS
TER SONHOS E FANTASIAS
BRINCAR DE VIAJAR NO ESPAÇO
CORRER NO PARQUE DESCALÇO




RESPEITANDO SEMPRE O PRÓXIMO
QUERO BRINCAR E SORRIR
COM MEUS AMIGOS
QUERO SEMPRE ME DIVERTIR
SER CRIANÇA É SER FELIZ!



ATIVIDADE REFERENTE AO DIA 05/10

1) COMPLETE A SEQUÊNCIA NUMÉRICA.

1				
	7			
		13		
				20



ATIVIDADE REFERENTE AO DIA 06/10

NOME: _____

RECORTE E COLE AS SÍLABAS QUE ESTÃO FALTANDO NAS PALAVRAS.



UR	
----	--



BO	NE	
----	----	--



	LA
--	----



A		GOS
---	--	-----




BO

SO



MI

CA



ATIVIDADE REFERENTE AO DIA 06/10

DÊ O ANTECESSOR E O SUCESSOR.




ATIVIDADE REFERENTE AO DIA 07/10

NOME: _____

1) ENCONTRE AS PALAVRAS NO DIAGRAMA ABAIXO.





CAÇA-PALAVRAS



B	O	N	E	C	A	B	V	D	I	B
F	Y	G	R	G	E	R	S	O	B	F
C	R	O	B	Ô	Ç	N	L	O	Ç	M
A	Ç	H	T	B	O	L	A	S	N	U
V	C	A	R	R	I	N	H	O	D	R
B	D	E	S	V	E	C	B	U	P	S
C	R	I	A	N	Ç	A	K	C	S	O





BONECA - CARRINHO - CRIANÇA
ROBÔ - URSO - BOLA



ATIVIDADE REFERENTE AO DIA 07/10



LIGUE OS BRINQUEDOS AS SUAS SOMBRAS!



NOME:

**MEU BRINQUEDO OU MINHA BRINCADEIRA
PREFERIDA!**

- PEGUE SEU BRINQUEDO PREFERIDO, FAÇA UM VÍDEO O APRESENTANDO, TIRE UMA FOTO E ENVIE NO GRUPO DE WHATSAPP PARA COMPARTILHAR COM SEUS COLEGAS!
- OU ENTÃO, REALIZE SUA BRINCADEIRA PREFERIDA EM FAMÍLIA, FAÇA UM VÍDEO, TIRE FOTOS E COMPARTILHE! ❤️



Fontes consultadas

ATIVIDADES DO DIA 29/09 AO DIA 01/04: A PRIMAVERA DA LAGARTA.

<https://www.espacoeducar.net/2014/08/primavera-atividades-para-trabalhar-o.html>

ATIVIDADE DO DIA 01/04: IMAGEM DA LAGARTA COM CAIXA DE OVOS.

<https://www.pmav.es.gov.br/uploads/files/nivel-i-1.pdf>

ATIVIDADES DO DIA 05/10 AO DIA 07/10: DIA DAS CRIANÇAS.

<https://educadoraantenada.blogspot.com/2020/09/atividades-dia-das-criancas.html?m=1>

