

E.M RAIMUNDO VIEIRA BASTOS

APOSTILA DE ATIVIDADES - 12ª REMESSA

NOME:

TURMA: FASE II - A
PERÍODO: TARDE
PROFESSORA: ELISÂNGELA





Queridos pais ou responsáveis:

Os senhores estão recebendo a 12ª apostila de atividades domiciliares!

Parabéns por todo comprometimento e dedicação com o ensino e aprendizagem das crianças! O sucesso deles depende da nossa parceria! ❤️

Lembrem-se de:

- MANTER A ROTINA DE ESTUDOS, PROCURANDO FAZER DIARIAMENTE AS ATIVIDADES;
- FAZER AS ATIVIDADES COM CONCENTRAÇÃO E CAPRICHOS;
- CONTAR COM O APOIO DA PROFESSORA SEMPRE QUE NECESSÁRIO;
- **ENVIAR FOTOS E VÍDEOS DAS ATIVIDADES SOLICITADAS.**
- ESTA APOSTILA DEVERÁ SER ENTREGUE NO DIA **07/10 (QUINTA-FEIRA).**

Assinatura do responsável







NOME:

A PRIMAVERA DA LAGARTA

ASSISTA A HISTÓRIA QUE SERÁ ENVIADA POR MEIO DE VÍDEO NO GRUPO DE WHATSAPP E REALIZE AS ATIVIDADES!

PINTE O ANIMAL PRINCIPAL DA HISTÓRIA!


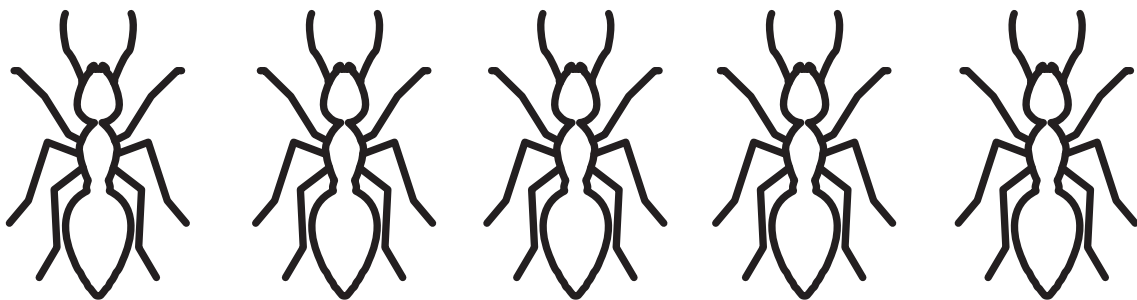



ATIVIDADE REFERENTE AO DIA 30/09

NOME:

PINTE 3 ELEMENTOS DE CADA
CONJUNTO!

3









ATIVIDADE REFERENTE AO DIA 01/10

NOME:

PINTE AS LETRINHAS QUE FORMAM O SEU
NOME DENTRO DAS FLORES!


ANA



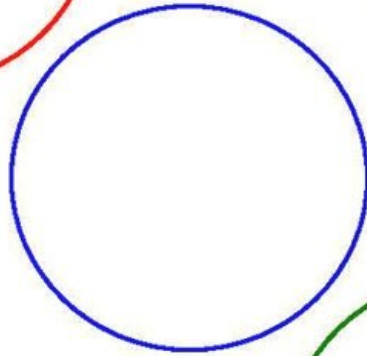
ATIVIDADE REFERENTE AO DIA 04/10

NOME: _____

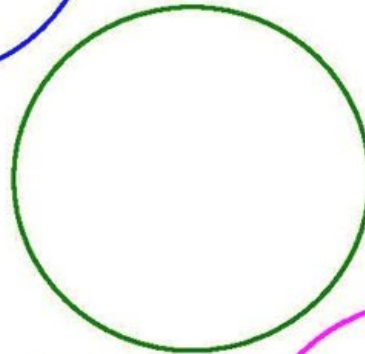
RECORTE NA PÁGINA SEGUINTE AS FASES DA METAMORFOSE DA LAGARTA
ATÉ SE TRANSFORMAR EM BORBOLETA!




OVO




LAGARTA



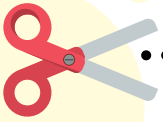
CASULO





BORBOLETA



ATIVIDADE REFERENTE AO DIA 04/10




RECORTE E COLE NA PÁGINA ANTERIOR AS FASES DA METAMORFOSE DA LAGARTA ATÉ SE TRANSFORMAR EM BORBOLETA!



ATIVIDADE REFERENTE AO DIA 04/10



VAMOS CONFECCIONAR UMA LAGARTA COM CAIXA DE OVOS?

OBSERVE A IMAGEM A SEGUIR:



- PEÇA A PARA A MAMÃE, O PAPAÍ OU ALGUM FAMILIAR RESERVAR UMA CAIXINHA DE OVOS VAZIA;
- FAÇAM O RECORTE DA CAIXINHA DE FORMA PARECID COM A DA IMAGEM;
- PINTEM DE VERDE E VERMELHO;
- DESENHEM O ROSTINHO E FAÇAM AS ANTENINHAS.

OBSERVAÇÃO: ENVIEM FOTOS PARA A PROFESSORA NO GRUPO DE WHATSAPP!





NOME:

SER CRIANÇA

SER CRIANÇA É MUITO BOM
BRINCAR TODOS OS DIAS
TER SONHOS E FANTASIAS
BRINCAR DE VIAJAR NO ESPAÇO
CORRER NO PARQUE DESCALÇO




RESPEITANDO SEMPRE O PRÓXIMO
QUERO BRINCAR E SORRIR
COM MEUS AMIGOS
QUERO SEMPRE ME DIVERTIR
SER CRIANÇA É SER FELIZ!




NOME:

PINTE O DESENHO COM CAPRICO!





MURILLO



ATIVIDADE REFERENTE AO DIA 07/10

NOME: _____


LIGUE OS BRINQUEDOS AS SUAS SOMBRAS!



NOME:

**MEU BRINQUEDO OU MINHA BRINCADEIRA
PREFERIDA!**

- PEGUE SEU BRINQUEDO PREFERIDO, FAÇA UM VÍDEO O APRESENTANDO, TIRE UMA FOTO E ENVIE NO GRUPO DE WHATSAPP PARA COMPARTILHAR COM SEUS COLEGAS!
- OU ENTÃO, REALIZE SUA BRINCADEIRA PREFERIDA EM FAMÍLIA, FAÇA UM VÍDEO, TIRE FOTOS E COMPARTILHE! ❤️



Fontes consultadas

ATIVIDADES DO DIA 29/09 AO DIA 01/04: A PRIMAVERA DA LAGARTA.

<https://www.espacoeducar.net/2014/08/primavera-atividades-para-trabalhar-o.html>

ATIVIDADE DO DIA 01/04: IMAGEM DA LAGARTA COM CAIXA DE OVOS.

<https://www.pmav.es.gov.br/uploads/files/nivel-i-1.pdf>

ATIVIDADES DO DIA 05/10 AO DIA 07/10: DIA DAS CRIANÇAS.

<https://educadoraantenada.blogspot.com/2020/09/atividades-dia-das-criancas.html?m=1>

