

# Berçário II B

Nome: \_\_\_\_\_

## MINHAS ATIVIDADES



**Do dia 29/09 à 08/10**

**Gabriela Cipulo – 2021**

# Cronograma


**Semana de 30/09 à 08/10**

- **Atividade 1** – Vídeo história: ‘As flores da primavera’ – Ziraldo – pintura com guache.
- **Atividade 2** – Colagem com folhas;
- **Atividade 3**– Colagem com Algodão;
- **Atividade 4**– Pintura com guache;
- **Atividade 5** – Sessão cinema;
- **Atividade 6**– Brincadeira bolinha de sabão

### Atividade 1

#### TRAÇOS, SONS, CORES E FORMAS EU, O OUTRO E O NOS

APÓS OUVIR A HISTORIA 'AS FLORES DA PRIMAVERA', VAMOS FAZER UMA LINDA PINTURA DO DESENHO



## Atividade 2

O EU, O OUTRO E O NÓS. ESPAÇO, TEMPO, QUANTIDADES, RELAÇÕES E TRANSFORMAÇÕES


VAMOS COLHER ALGUMAS FOLHAS NO QUINTAL E COLAR AQUI PARA REPRESENTAR O OUTONO



**Atividade 3**

O EU, O OUTRO E O NÓS. ESPAÇO, TEMPO, QUANTIDADES, RELAÇÕES E TRANSFORMAÇÕES


AJUDE A CRIANÇA A COLAR ALGODÃO NA IMAGEM PARA REPRESENTAR O INVERNO



**Atividade 4**

O EU, O OUTRO E O NÓS. ESPAÇO, TEMPO, QUANTIDADES, RELAÇÕES E TRANSFORMAÇÕES

VAMOS FAZER UMA LINDA PINTURA DA FLOR QUE REPRESENTA A PRIMAVERA.



## Atividade 5

ESCUITA, FALA, PENSAMENTO E IMAGINAÇÃO

### SESSÃO CINEMA



OLÁ, MEU AMOR! HOJE NOSSA ATIVIDADE SERÁ UM POUQUINHO DIFERENTE, MAS NÃO MENOS IMPORTANTE. HOJE VAMOS REUNIR A FAMÍLIA PARA UM SESSÃO CINEMA. ESCOLHA UM FILME INFANTIL DE SUA PREFERÊNCIA E CHAME SUA FAMÍLIA PARA ASSISTIR COM VOCÊ. PEÇA PARA A MAMÃE OU O PAPAÍ, ESCREVER ABAIXO O NOME DO FILME QUE FOI ESCOLHIDO E NÃO SE ESQUEÇA DE FAZER UM REGISTRO (FOTOS) EM FAMÍLIA E COMPARTILHAR CONOSCO. DEPOIS DE ASSITIR AO FILME, GRAVE UM VÍDEO PARA NOS CONTAR QUAL O FILME QUE VOCÊS ASSISTIRAM E NOS CONTE SOBRE ELE. ENVIE O VÍDEO NO GRUPO DO WHATSAPP.

BOM FILME!! 😊

O FILME ESCOLHIDO FOI:

---

## Atividade 6

### CORPO, GESTOS E MOVIMENTOS

## MONSTRINHO BOLHA DE SABÃO

MEU AMOR, VAMOS BRINCAR COM O MONSTRINHO PARA SOLTARMOS BOLHINHAS DE SABÃO?

COLOQUE EM UM PRATINHO UM POUQUINHO DE ÁGUA E DETERGENTE, COLOQUE O MONSTRINHO PARA MOLHAR SOMENTE O TECIDO E DEPOIS É SÓ SOPRAR PARA SAIR A BOLHA DE SABÃO, COMO MOSTRA NA IMAGEM ABAIXO.

NÃO SE ESQUEÇA DE ENVIAR FOTOS E VÍDEOS PARA A PROFESSORA NO GRUPO DO WHATSAPP.





