



E.M. "GABRIELA CIPULO"  
2021

# MINHAS ATIVIDADES

## 12ª APOSTILA

- ATIVIDADE: SENTIMENTOS;
  - ATIVIDADES: CUIDADOS COVID-19;
  - ATIVIDADES E BRINCADEIRAS: SEMANA DAS CRIANÇAS.
- PERÍODO DE: 29/09/2021 A 08/10/2021  
DATA PARA DEVOLUÇÃO: 07/10/2021

ALUNO(A): \_\_\_\_\_

**MATERNAL I/II C**  
**PROFª PATRÍCIA SOUZA**



## **CRONOGRAMA PARA AS ATIVIDADES DA 12ª APOSTILA**

- **29/09-** BRINCANDO COM O BONECO DOS SENTIMENTOS;  
ATIVIDADE DE PINTURA PARA EXPRESSAR O SENTIMENTO – FELIZ OU TRISTE.
- **30/09-** BRINCADEIRA: QUEBRA-CABEÇA TURMA DA MÔNICA;  
ATIVIDADE: RECORTE E COLAGEM DE MÁSCARAS – PROTEÇÃO COVID-19.
- **01/10-** SESSÃO CINEMA EM FAMÍLIA – ESCOLHER FILME PREFERIDO E RELATAR EM VÍDEO SOBRE O FILME E COMO FOI A SESSÃO CINEMA.
- **04/10-** VÍDEO/BRINCADEIRA: CAÇA AO TESOURO EM CASA - BRINCADEIRA PARA CRIANÇAS (MUNDO DE KABOO).  
BRINCADEIRA: CAÇA AO TESOURO – BAÚ DE BRINQUEDOS.
- **05/10-** BRINCADEIRA: PESCARIA COM BOLINHAS OU TAMPINHAS COLORIDAS.
- **06/10-** ATIVIDADE PARA CONTORNO E PINTURA DO CORPO: COMO EU SOU?
- **07/10-** VÍDEO/MÚSICA: DANÇA DA IMITAÇÃO (CANINÓPOLIS);  
BRINCADEIRA: DANÇA DA IMITAÇÃO E PAREAMENTO DE FIGURAS E MOVIMENTOS;  
VÍDEO/MÚSICA: ESTÁTUA DIFERENTE (TIO MARCELO);  
BRINCADEIRA: ESTÁTUA DIFERENTE.
- **08/10-** BRINCADEIRA: MONSTRINHO BOLHA DE SABÃO.

**OS VÍDEOS SERÃO ENVIADOS VIA WHATSAPP NO GRUPO DA SALA.**

NOME: \_\_\_\_\_

DATA: **29/09/2021**

O EU, O OUTRO E O NÓS

**BONEQUINHO DOS SENTIMENTOS: COMO ESTOU ME SENTINDO HOJE?**



Figura 1

AGORA QUE VOCÊ RECEBEU SEU BONEQUINHO DOS SENTIMENTOS E BRINCOU BASTANTE COM ELE, PINTE A CARINHA QUE CORRESPONDE COMO VOCÊ ESTÁ SE SENTINDO HOJE.



Figura 2



Figura 3

NOME: \_\_\_\_\_

DATA: 30/09/2021

CORPO, GESTOS E MOVIMENTOS

### QUEBRA-CABEÇA: TURMA DA MÔNICA

A MÔNICA E O CEBOLINHA JÁ SABEM COMO SE PROTEGER DO VÍRUS DO COVID-19. ELES NÃO SAEM DE CASA SEM A MÁSCARA.

PEÇA PARA O PAPAÍ OU A MAMÃE FAZER O RECORTE DAS FIGURAS DO QUEBRA-CABEÇA E MONTE-OS CORRETAMENTE.

ENVIE VÍDEOS PARA A PROFESSORA NO GRUPO DO WHATSAPP.




Figura 4




Figura 5

NOME: \_\_\_\_\_

DATA: 30/09/2021

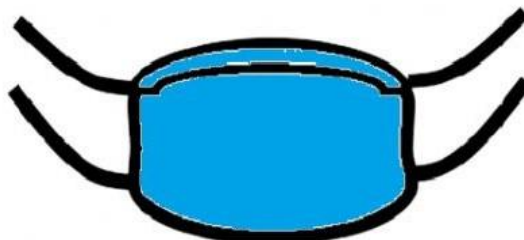
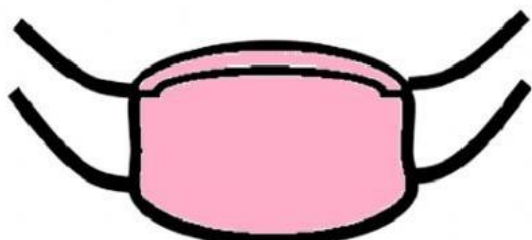
CORPO, GESTOS E MOVIMENTOS

## RECORTE E COLAGEM DE MÁSCARAS

MEU BEM, AGORA QUE VOCÊ JÁ BRINCOU COM O QUEBRA-CABEÇA E SABE COMO SE PROTEGER DO COVID-19, VAMOS COLAR AS MÁSCARAS NAS CRIANÇAS PARA FICAREM PROTEGIDAS! COLE A MÁSCARA ROSA NA MENINA E AZUL NO MENINO. PEÇA PARA A MAMÃE OU O PAPAÍ FAZER OS RECORTES.



Figura 6



NOME: \_\_\_\_\_

DATA: 01/10/2021

ESCUta, FALA, PENSAMENTO E IMAGINAÇÃO

## SESSÃO CINEMA EM FAMÍLIA



Figura 7

OLÁ, MEU AMOR! HOJE NOSSA ATIVIDADE SERÁ UM POUQUINHO DIFERENTE, MAS NÃO MENOS IMPORTANTE. HOJE VAMOS REUNIR A FAMÍLIA PARA UMA SESSÃO CINEMA. ESCOLHA UM FILME INFANTIL DE SUA PREFERÊNCIA E CHAME SUA FAMÍLIA PARA ASSISTIR COM VOCÊ.

PEÇA PARA A MAMÃE OU O PAPAÍ, ESCREVER ABAIXO O NOME DO FILME QUE FOI ESCOLHIDO E NÃO SE ESQUEÇA DE FAZER UM REGISTRO (FOTOS) EM FAMÍLIA E COMPARTILHAR CONOSCO.

DEPOIS DE ASSISTIR AO FILME, GRAVE UM VÍDEO PARA NOS CONTAR QUAL O FILME QUE VOCÊS ASSISTIRAM E NOS CONTE SOBRE ELE. ENVIE O VÍDEO NO GRUPO DO WHATSAPP.

BOM FILME!!

O FILME ESCOLHIDO FOI: \_\_\_\_\_

NOME: \_\_\_\_\_

DATA: **04/10/2021**

ESCUITA, FALA, PENSAMENTO E IMAGINAÇÃO

## CAÇA AO TESOURO – BAÚ DE BRINQUEDO



Figura 8

O “CAÇA AO TESOURO” É UM TIPO DE JOGO EM QUE OS PARTICIPANTES DEVEM PROCURAR OBJETOS APÓS AS PISTAS DADAS PELA PROFESSORA OU INTEGRANTE DA FAMÍLIA. CADA MISTÉRIO REVELADO INDICA O LUGAR EM QUE OBJETO ESTÁ ESCONDIDO. PODEMOS UTILIZAR TAMBÉM AS DICAS DE QUENTE PARA QUANDO ESTIVER PRÓXIMO DO OBJETO E FRIO PARA QUANDO ESTIVER LONGE DE ENCONTRÁ-LO. CHAME SUA FAMÍLIA E BOA DIVERSÃO!

ASSISTA AO VÍDEO ENVIADO PELA PROFESSORA NO GRUPO DO WHATSAPP: CAÇA AO TESOURO EM CASA - BRINCADEIRA PARA CRIANÇAS (MUNDO DE KABOO).

COMECE ESCOLHENDO UMA CAIXA PARA SER O BAÚ, SEPRE SEUS BRINQUEDOS PREFERIDOS E PEÇA AO PAPAÍ OU A MAMÃE PARA ESCONDÊ-LOS. O PAPAÍ E A MAMÃE DEVERÃO FAZER VÁRIOS MAPAS (PISTAS) COM ALGUMAS PISTAS E DICAS PARA QUE VOCÊ POSSA ENCONTRAR O BAÚ DE TESOUROS. REGISTRE TODOS ESSES MOMENTOS COM FOTOS E VÍDEOS E DEPOIS QUE ENCONTRAR O BAÚ DE TESOUROS APROVEITE E BRINQUE MUITO!!

NÃO DEIXE DE ENVIAR AS FOTOS E OS VÍDEOS PARA A PROFESSORA NO GRUPO DO WHATSAPP.

- VÍDEO/BRINCADEIRA: CAÇA AO TESOURO EM CASA - BRINCADEIRA PARA CRIANÇAS (MUNDO DE KABOO). DISPONÍVEL EM: <https://www.youtube.com/watch?v=-E2BAa8sNQo>.

NOME: \_\_\_\_\_

DATA: **05/10/2021**

## CORPO, GESTOS E MOVIMENTOS

### **BRINCADEIRA: PESCARIA COM BOLINHAS OU TAMPINHAS**

VAMOS BRINCAR DE PESCARIA USANDO BOLINHAS OU TAMPINHAS?

VAMOS PRECISAR DE:

- ✓ BOLINHAS OU TAMPINHAS COLORIDAS;
- ✓ UM BALDE OU BACIA COM ÁGUA;
- ✓ UM BALDE OU BACIA SECO.

PEÇA AUXÍLIO PARA UM ADULTO, COLOQUE UM POUQUINHO DE ÁGUA NA BACIA OU BALDE E COLOQUE AS BOLINHAS OU TAMPINHAS COLORIDAS. FEITO ISSO, COM OS PÉS OU UMA PENEIRA, TENDE PEGAR UMA BOLINHA/TAMPINHA POR VEZ E COLOQUE-AS NO RECIPIENTE SECO. FAÇA UMA COMPETIÇÃO COM SUA FAMÍLIA E ESCOLHA UM DETERMINADO TEMPO PARA INICIAR E ENCERRAR A BRINCADEIRA, POR EXEMPLO, 2 MINUTOS. O PRÓXIMO COMPETIDOR TERÁ O MESMO TEMPO PARA TENTAR PEGAR O MAIOR NÚMERO DE BOLINHAS/TAMPINHAS QUE CONSEGUIR. VENCE QUEM CONSEGUIR RETIRAR O MAIOR NÚMERO DE BOLINHAS/TAMPINHAS DA ÁGUA. BOA DIVERSÃO! NÃO SE ESQUEÇA DE ENVIAR FOTOS E VÍDEOS PARA A PROFESSORA.



Figuras 9



NOME: \_\_\_\_\_

DATA: **06/10/2021**

O EU, O OUTRO E O NÓS  
TRAÇOS, SONS, CORES E FORMAS

**COMO EU SOU?**

MEU BEM, COM AUXÍLIO DA SUA FAMÍLIA, VAMOS FAZER O CONTORNO DO SEU CORPINHO NO PAPEL PARDO. DEPOIS DO CONTORNO PRONTO, DESENHE SEU ROSTINHO, SEU CABELO E SUA ROUPINHA, TUDO DO SEU JEITINHO, E DEPOIS PINTE COM TINTA GUACHE. CAPRICHE!!

ENVIE FOTOS E VÍDEOS PARA A PROFESSORA NO GRUPO DO WHATSAPP.



*Figuras 10*

NOME: \_\_\_\_\_

DATA: **07/10/2021**

ESCUÇA, FALA, PENSAMENTO E IMAGINAÇÃO  
CORPO, GESTOS E MOVIMENTOS  
TRAÇOS, SONS, CORES E FORMAS

## DANÇA DA IMITAÇÃO

HOJE IREMOS COMEÇAR COM UMA BRINCADEIRA. VAMOS OUVIR A MÚSICA “DANÇA DA IMITAÇÃO” E FAZER TODOS OS MOVIMENTOS QUE ELA SOLICITAR. PRESTE BEM ATENÇÃO AOS COMANDOS E MOVIMENTOS.

NÃO SE ESQUEÇA DE ENVIAR UM VÍDEO NO GRUPO DO WHATSAPP FAZENDO AS IMITAÇÕES DA MÚSICA.

AGORA VAMOS FAZER OS MOVIMENTOS ABAIXO E DEPOIS LOCALIZAR E PAREAR (LIGAR) AS FIGURAS COM OS MESMOS MOVIMENTOS.



Figura 11

- VÍDEO/MÚSICA: DANÇA DA IMITAÇÃO (CANINÓPOLIS). DISPONÍVEL EM:  
<https://youtu.be/ilkk2hVajZQ>

NOME: \_\_\_\_\_

DATA: **07/10/2021**

ESCUTA, FALA, PENSAMENTO E IMAGINAÇÃO  
CORPO, GESTOS E MOVIMENTOS

## **BRINCADEIRA: ESTÁTUA DIFERENTE**

VAMOS OUVIR A MÚSICA E BRINCAR DE ESTÁTUA! OUÇA ATENTAMENTE A MÚSICA E FAÇA TODOS OS MOVIMENTOS SOLICITADOS.  
ENVIE VÍDEOS DA BRINCADEIRA PARA A PROFESSORA NO GRUPO DO WHATSAPP.



# **ESTÁTUA DIFERENTE!!!**



Figura 12

- VÍDEO/MÚSICA: ESTÁTUA DIFERENTE (TIO MARCELO). DISPONÍVEL EM:  
<https://www.youtube.com/watch?v=Adyzlg1sYmo>.

NOME: \_\_\_\_\_

DATA: **08/10/2021**

## CORPO, GESTOS E MOVIMENTOS

### MONSTRINHO BOLHA DE SABÃO

MEU AMOR, VAMOS FAZER UM MONSTRINHO PARA SOLTARMOS BOLHINHAS DE SABÃO?

PARA ISSO VOCÊ IRÁ UTILIZAR:

- 1 GARRAFA PET 200 ou 237ML;
- 1 RETALHO DE TECIDO OU TNT;
- 1 ELÁSTICO;
- 1 MONSTRINHO FEITO DE EVA (ENVIADO PELA PROFESSORA);
- 1 PRATINHO COM ÁGUA E DETERGENTE.

COLOQUE EM UM PRATINHO UM POUQUINHO DE ÁGUA E DETERGENTE, COLOQUE O MONSTRINHO PARA MOLHAR SOMENTE O TECIDO E DEPOIS É SÓ SOPRAR PARA SAIR A BOLHA DE SABÃO, COMO MOSTRA NA IMAGEM ABAIXO.

NÃO SE ESQUEÇA DE ENVIAR FOTOS E VÍDEOS PARA A PROFESSORA NO GRUPO DO WHATSAPP.




Figura 13

NOME: \_\_\_\_\_

DATA: 08/10/2021

CORPO, GESTOS E MOVIMENTOS

**MOLDE: MONSTRINHO BOLHA DE SABÃO**



*Figura 14*

## REFERÊNCIAS BIBLIOGRÁFICAS

Figura 1 - Bonequinhos dos sentimentos. Disponível em: <https://uk-ua.facebook.com/opsabio/videos/boneco-de-bexiga/266143381236232/>.s/d.

Figura 2 - Emoji feliz. Disponível em: <https://coloring-pages.info/smile-emoji-printable-coloring-pages-book-14752>.s/d.

Figura 3 - Emoji triste. Disponível em: <https://www.verefazer.org/2017/08/emoji-com-moldes.html>.s/d.

Figura 4 e 5 - Pesquisa Google Imagens. Disponível em: <https://www.google.com/imghp?hl=pt-BR>.s/d.

Figura 6 - Recorte e colagem de máscaras. Disponível em: <https://www.materiaispdq.com.br/2020/04/o-uso-de-mascaras-material-pdf.html>.s/d.

Figura 7 - Sessão cinema. Disponível em: <https://www.colegiobeka.com.br/2021/06/04/sessao-cinema-filmes-para-assistir-com-os-filhos-durante-a-quarentena/>.s/d.

Figura 8 – Caça ao tesouro. Disponível em: <http://blog.festaeoferta.com.br/brincadeira-de-crianca-caca-ao-tesouro/>.s/d.

Figura 9 e 10 - Pesquisa de imagens no Pinterest. Disponível em: <https://br.pinterest.com>.s/d

Figura 11 - Dança da Imitação. Disponível em: [http://2.bp.blogspot.com/-s8\\_p4-OaNHg/TdTOq0sGqLI/AAAAAAAAAIs/TxVdZpv5Z2Q/s1600/smery.jpg](http://2.bp.blogspot.com/-s8_p4-OaNHg/TdTOq0sGqLI/AAAAAAAAAIs/TxVdZpv5Z2Q/s1600/smery.jpg).s/d.

Figura 12 - Estátua Diferente. Disponível em: <https://www.youtube.com/watch?v=QAGphdpM8a4>.s/d.

Figura 13 e 14 - Monstro Bolha de Sabão. Disponível em: <https://www.pragentemiuda.org/2010/09/fazendo-brinquedos-bolha-de-sabao.html?m=1>.s/d.

Imagem para Capa de atividade. Disponível em: <https://br.pinterest.com/pin/681028774887733506/>.s/d.

## VÍDEOS PARA COMPLEMENTAR AS ATIVIDADES:

- Vídeo/Brincadeira: Caça ao Tesouro em Casa - Brincadeira para Crianças (Mundo de Kaboo). Disponível em: <https://www.youtube.com/watch?v=-E2BAa8sNQo>.s/d.
- Vídeo/Música: Dança da Imitação (Caninópolis). Disponível em: <https://youtu.be/ilkk2hVajZQ>.s/d.
- Vídeo/Música: Estátua Diferente (Tio Marcelo). Disponível em: <https://www.youtube.com/watch?v=Adyzlg1sYmo>.s/d.