

APOSTILA 12

FASE 1 A



“BRINCADEIRAS SEMANA DAS CRIANÇAS”

PERÍODO DE ATIVIDADES: 29/09 À 08/10

DATA DA RETIRADA: 30/09/2021

DATA DE DEVOLUÇÃO: 07/10/2021

NOME DO ALUNO(A): _____

PROFESSORA BEATRIS FERNANDES DE MATOS

CRONOGRAMA DAS ATIVIDADES

29/09 À 08/10

29/09 – BONEQUINHO DAS EMOÇÕES; - LEITURA DO POEMA “LEILÃO DE JARDIM” VIDEO SERÁ ENVIADO PELO WATSAPP;

30/09 – JOGO DA MEMÓRIA “BONEQUINHO DAS EMOÇÕES”; - OBSERVE AS GRAVURAS E FORME GRUPOS;

01/10 – PINTE AS LETRAS DO NOME DOS BICHINHOS DE JARDIM; - OBSERVE E CONTE OS BICHINHOS QUE ESTAVAM NO LEILÃO DE JARDIM;

04/10 – OBSERVE A SEQUÊNCIA E FAÇA A CONTAGEM DOS NÚMEROS “QUEBRA CABEÇA”; - DANÇA DA IMITAÇÃO;

05/10 – DESENHE OVOS VERDES E AZUIS NOS NINHOS DO JARDIM; - BRINCADEIRA PEGA BOLINHAS;

06/10 – CONTE AS FIGURAS E REGISTRE; - ARREMESSO COM OS PÉS;

07/10 – SIGA A LEGENDA DAS CORES EM DESTAQUE E CONTINUE COLORINDO AS BORBOLETAS; - ESTÁTUA DIFERENTE;

08/10 – SESSÃO CINEMA; - MONSTRINHO “BOLHA DE SABÃO”.

NOME: _____

DATA: 29/09/2021

“BONEQUINHO DAS EMOÇÕES”

AGORA QUE VOCÊ RECEBU SEU BONEQUINHO DAS EMOÇÕES E BRINCOU BASTANTE COM ELE, PINTE A CARINHA QUE CORRESPONDE COMO VOCÊ ESTÁ SE SENTINDO HOJE.



<https://www.verefazer.org/2017/08/emoji-com-moldes.html>



NOME: _____

DATA: 29/09/2021

SERÁ ENVIADO VIDEO DO POEMA PELO WHATSAPP

LEIA O POEMA:

LEILÃO NO JARDIM

CECÍLIA MEIRELES



QUEM ME COMPRA

UM JARDIM COM FLORES?

BORBOLETAS DE MUITAS CORES.



LAVADEIRAS E PASSARINHOS,

OVOS VERDES E AZUIS NO NINHO?



QUEM ME COMPRA ESTE CARACOL?

QUEM ME COMPRA UM RAIOS DE SOL?



UM LAGARTO ENTRE O MURO E A HERA.

UMA ESTÁTUA DA PRIMAVERA?



QUEM ME COMPRA ESTE FORMIGUEIRO?



E ESTE SAPO QUE É JARDINEIRO?

E A CIGARRA E A SUA CANÇÃO?



E O GRILO DENTRO DO CHÃO?

(ESTE É O MEU LEILÃO)




NOME: _____

DATA: 30/09/2021

“JOGO MEMÓRIA – BONEQUINHOS DAS EMOÇÕES”

COM A AJUDA DE UM FAMILIAR RECORTE O SEU JOGO DA MEMÓRIA, E DIVIRTA-SE BRINCANDO COM SUA FAMILIA . E COMO VOCÊ ESTÁ SE SENTINDO HOJE?



NOME: _____

DATA: 30/10/2021

OBSERVE AS GRAVURAS E FORME GRUPO DE 5



QUANTOS GRUPOS DE 5) VOCÊ FORMOU?

QUANTAS SOBRARAM?

QUANTAS LAVADEIRAS AO TODO?



OBSERVE AS BORBOLETAS E CIRCULE FORMANDO GRUPOS DE 3.

QUANTOS GRUPOS DE 3 : FORMOU?

QUANTAS SOBRARAM?

QUANTAS BORBOLETAS AO TODO?

NOME: _____

DATA: 01/10/2021

PINTE AS LETRAS DO NOME DOS BICHINHOS DO LEILÃO DO JARDIM



A B C D E F G H I J
K L M N O P Q R S T
U V W X Y Z

GRILO



A B C D E F G H I J
K L M N O P Q R S T
U V W X Y Z

BORBOLETA



A B C D E F G H I J
K L M N O P Q R S T
U V W X Y Z

SAPO

NOME: _____

DATA:01/10/2021

OBSERVE E CONTE OS BICHINHOS QUE ESTAVAM NO LEILÃO NO JARDIM:



FAÇA UM X NO QUADRINHO QUE INDICA A MAIOR QUANTIDADE:




NOME: _____ DATA: 04/10/2021

“QUEBRA CABEÇA”

OBSERVE A SEQUÊNCIA NUMÉRICA E FAÇA A CONTAGEM

1 – 2 – 3 – 4 – 5 – 6 – 7 – 8 – 9 – 10

COM A AJUDA DE UM FAMILIAR RECORTE O QUEBRA CABEÇA, BRINQUE DE MONTAR NA ORDEM CORRETA E DEPOIS COLE NA FOLHA EM ANEXO.



NOME: _____ DATA: 04/10/2021

MONTE E COLE AQUI O SEU QUEBRA CABEÇA DO

“GRILO”

NOME: _____ DATA:04/10/2021

DANÇA DA IMITAÇÃO

HOJE IREMOS COMEÇAR COM UMA BRINCADEIRA. VAMOS OUVIR A MÚSICA "DANÇA DA IMITAÇÃO" E FAZER TODOS OS MOVIMENTOS QUE ELA SOLICITAR. PRESTE BEM ATENÇÃO AOS COMANDOS E MOVIMENTOS.

NÃO SE ESQUEÇA DE ENVIAR UM VÍDEO NO GRUPO DO WHATSAPP FAZENDO AS IMITAÇÕES DA MÚSICA.

AGORA VAMOS FAZER OS MOVIMENTOS ABAIXO E DEPOIS LOCALIZAR E PAREAR (LIGAR) AS FIGURAS COM OS MESMOS MOVIMENTOS.




NOME: _____

DATA: 05/10/2021

“Quem me compra um jardim com flores?
borboletas de muitas cores,
lavadeiras e passarinhos,
ovos verdes e azuis nos ninhos? (...)”
(Leilão de Jardim, Cecília Meireles)



OS NINHOS DO JARDIM ESTÃO VAZIOS. DESENHE OVOS VERDES E AZUIS DE ACORDO COM A QUANTIDADE INDICADA EM CADA NINHO.



NOME: _____

DATA:05/10/2021

“PEGA BOLINHAS”

VAMOS BRINCAR DE PEGAR BOLINHAS?VAMOS PRECISAR DE BOLINHAS COLORIDAS, UM BALDE OU BACIA COM ÁGUA E DEPOIS COM OS PEZINHOS RETIRAR AS BOLINHAS DA ÁGUA E COLOCÁ-LOS NO BALDE SECO. PODEMOS TAMBÉM UTILIZAR UMA PENEIRA OU UMA COLHER GRANDE E RETIRAR AS BOLINHAS DA ÁGUA COM AS MÃOS. MANDE FOTOS E VÍDEOS PARA PROFESSORA.


BOA DIVERSÃO!



NOME: _____

DATA: 06/10/2021

CONTE AS FIGURAS E REGISTRE:



NOME: _____ DATA: 06/10/2021

“ARREMESSO COM OS PÉS”

PEGUE ALGUNS BRINQUEDOS PARA ESTA BRINCADEIRA. COLOQUE UM PANO NO CHÃO PARA A CRIANÇA DEITAR, COLOQUE OS BRINQUEDOS EM UM DOS LADOS DO PANO E, DO OUTRO LADO UM RECIPIENTE PARA A CRIANÇA ARREMESSAR (CESTO, BALDE OU CAIXA), CONFORME O EXEMPLO ABAIXO. A CRIANÇA DEITADA NO MEIO PEGA O BRINQUEDO COM OS PÉS E TENTA ARREMESSAR DENTRO DO CESTO. FAÇA A CONTAGEM JUNTO COM A CRIANÇA: QUANTOS BRINQUEDOS CAÍRAM DENTRO DO CESTO E QUANTOS CAÍRAM FORA. SE APRESENTAR DIFICULDADES EM REALIZAR A ATIVIDADE COM OS PÉS, FAÇA COM AS MÃOS.









NÃO DEIXE DE ENVIAR VIDEOS E/OU FOTOS PARA A PROFESSORA.

NOME: _____

DATA: 07/10/2021

SIGA A LEGENDA DAS CORES EM DESTAQUE E CONTINUE COLORINDO AS BORBOLETAS DO JARDIM.



NOME: _____

DATA:07/10/2021

VAMOS OUVIR A MÚSICA E BRINCAR DE ESTÁTUA!

VOCÊ DEVERÁ SEGUIR AS ORDENS QUE OUVIR NA MÚSICA:

<https://www.youtube.com/watch?v=Adyzlg1sYmo>



ESTÁTUA DIFERENTE!!!

<https://www.youtube.com/watch?v=QAGphdpM8a4>



NOME: _____

DATA: 08/10/2021

SESSÃO CINEMA



OLÁ, MEU AMOR! HOJE NOSSA ATIVIDADE SERÁ UM POUQUINHO DIFERENTE, MAS NÃO MENOS IMPORTANTE. HOJE VAMOS REUNIR A FAMÍLIA PARA UM SESSÃO CINEMA. ESCOLHA UM FILME INFANTIL DE SUA PREFERÊNCIA E CHAME SUA FAMÍLIA PARA ASSISTIR COM VOCÊ.

PEÇA PARA A MAMÃE OU O PAPAÍ, ESCREVER ABAIXO O NOME DO FILME QUE FOI ESCOLHIDO E NÃO SE ESQUEÇA DE FAZER UM REGISTRO (FOTOS) EM FAMÍLIA E COMPARTILHAR CONOSCO.

DEPOIS DE ASSITIR AO FILME, GRAVE UM VÍDEO PARA NOS CONTAR QUAL O FILME QUE VOCÊS ASSISTIRAM E NOS CONTE SOBRE ELE. ENVIE O VÍDEO NO GRUPO DO WHATSAPP.

BOM FILME!! 😊

O FILME ESCOLHIDO FOI: _____

NOME: _____

DATA: 08/10/2021

MONSTRINHO BOLHA DE SABÃO

MEU AMOR, VAMOS FAZER UM MONSTRINHO PARA SOLTARMOS BOLHINHAS DE SABÃO?

PARA ISSO VOCÊ IRÁ UTILIZAR:

- 1 GARRAFA PET 237ML;
- 1 RETALHO DE TECIDO OU TNT;
- 1 ELÁSTICO;
- 1 MONSTRINHO FEITO DE EVA (ENVIADO PELA PROFESSORA);
- 1 PRATINHO COM ÁGUA E DETERGENTE.

COLOQUE EM UM PRATINHO UM POUQUINHO DE ÁGUA E DETERGENTE, COLOQUE O MONSTRINHO PARA MOLHAR SOMENTE O TECIDO E DEPOIS É SÓ SOPRAR PARA SAIR A BOLHA DE SAB, COMO MOSTRA NA IMAGEM ABAIXO.


NÃO SE ESQUEÇA DE ENVIAR FOTOS E VÍDEOS PARA A PROFESSORA NO GRUPO DO WHATSAPP.



www.pragentemiuda.org



MOLDE: MONSTRINHO BOLHA DE SABÃO



REFERÊNCIAS BIBLIOGRAFICAS

<https://www.pragentemiuda.org/>

<https://youtu.be/ilkk2hVaiZQ>

<https://www.aartedeensinareaprender.com/>

<https://stlmotherhood.com/>

<https://www.madamteacher.com/>

<https://www.youtube.com/watch?v=QAGphdpM8a4>

<https://www.youtube.com/watch?v=Adyzlg1sYmo>

<https://www.youtube.com/watch?v=ilkk2hVaiZQ>

<https://www.googleadservices.com/pagead/aclk?sa=L&ai>

<https://educacaoetransformacaooficial.blogspot.com/>

<https://www.google.com/search?sxsrf=AOaemvLUyF23uHdZ7BGMPJ7b3BbKh->

<https://br.pinterest.com/>

<http://wwwmarcelacristina.blogspot.com/>

