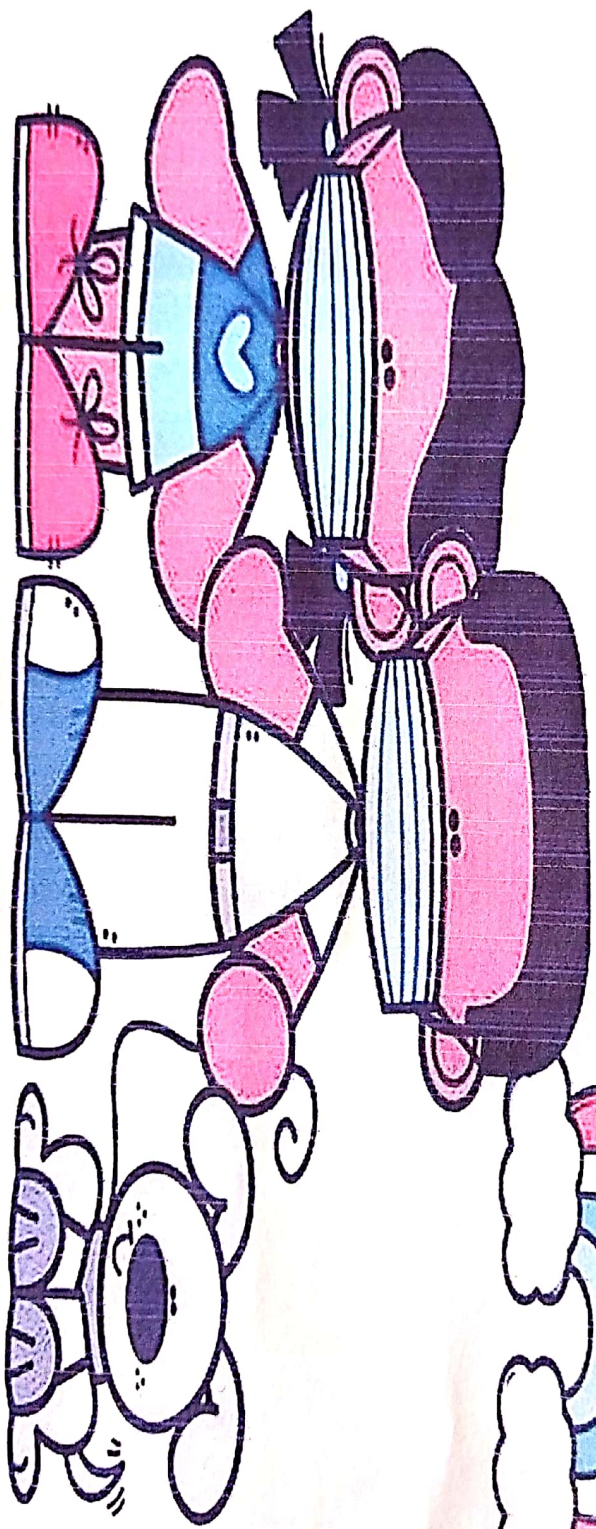



EM "MARIA APARECIDA GABRIEL CARDOSO"

12ª APOSTILA

DEVOLUÇÃO : 07110



Artista das artes e cores

NOME: _____
TURMA: _____

2º Ano – Ensino Fundamental

DATA: 29/09/2021

ESCOLA: MARIA APARECIDA GABRIEL CARDOSO	
ALUNO (A):	
TURMA: 2º ANO B	PROFESSOR (A): ANA MARIA

LÍNGUA PORTUGUESA

ATIVIDADE 1 (EF15LP18) Relacionar texto com ilustração e outros recursos gráficos.

A CIGARRA E A FORMIGA



A CIGARRA PASSOU O VERÃO TODO CANTANDO, ENQUANTO A FORMIGA JUNTAVA SEUS GRÃOS. QUANDO CHEGOU O INVERNO, A CIGARRA VEIO À CASA DA FORMIGA PARA PEDIR QUE LHE DESSE O QUE COMER. ENTÃO, A FORMIGA PERGUNTOU A ELA:

- O QUE VOCÊ FEZ DURANTE TODO O VERÃO?
- DURANTE O VERÃO EU CANTEI. DISSE A CIGARRA.
- E A FORMIGA RESPONDEU:
- MUITO BEM, POIS AGORA, DANCE!

ROCHA, Ruth. Fábulas de Esopo. São Paulo: FTD, 1993. p. 23.

A) LEIA O TEXTO COM A AJUDA DA PESSOA QUE CUIDA DE VOCÊ. CONTE PARA ELA A PARTE QUE MAIS GOSTOU!

DATA: 29/09/2021

AGORA, RESPONDA AS QUESTÕES ABAIXO EM SEU CADERNO:

(EF15LP03) Localizar informação explícitas em textos.

B) O TEXTO É UM (A):

- POEMA
- FÁBULA
- LENDA

✂-----

C) QUAL É O TÍTULO DO TEXTO?

✂-----

D) QUAIS SÃO OS PERSONAGENS?

✂-----

E) QUEM DISSE ESTAS FRASES?

- I. — DURANTE O VERÃO EU CANTEI.
- II. — MUITO BEM, POIS AGORA, DANCE!

✂-----

F) QUEM TRABALHOU O VERÃO INTEIRO?

- FORMIGA
- CIGARRA




DATA: 29/09/2021

Levar a formiguinha até o formigueiro. Ela deve atravessar o labirinto, andando do 1 até o 23 na sequência. *PINTE A TRILHA QUE A FORMIGA ANDOU DO NÚMERO 1 AO 23.*



			1	2	3	5	6	5
			2	8	4	6	7	6
5	10	10	9	7	5	7	8	7
7	6	11	8	7	6	8	9	6
12	13	12	13	14	7	13	10	8
13	14	17	14	19	20	21	19	18
14	15	16	17	18	21	19	20	23
15	13	17	16	19	17	23		
16	20	19	18	20	19			
19	17	20	21	21	22			
19	21	22	23	19	23			



TURMA: 1º ANO
NOME: _____

PROFESSORA: ANA MARIA

DATA: 30/09/2021

ESCOLA: "MARIA AP' GABRIEL CARDOSO"




B) ESCREVA OS NOMES DOS ANIMAIS ABAIXO E RESPONDA:
QUAL DELES NÃO APARECE NA FÁBULA? _____

(EF01LP26) Identificar elementos de uma narrativa lida ou escutada, incluindo personagens, enredo, tempo e espaço.



C) NUMERE AS CENAS DE ACORDO COM A ORDEM EM QUE ELAS ACONTECEM NA HISTÓRIA.

(EF15LP14) Construir o sentido de histórias em quadrinhos e tirinhas, relacionando imagens e palavras e interpretando recursos gráficos (tipos de balões, de letras, onomatopeias).




DATA: 30/09/2021

ATIVIDADE 4 (EF01LP08) Relacionar elementos sonoros (sílabas, fonemas, partes de palavras) com sua representação escrita;

VAMOS TRABALHAR MAIS UM POUCO COM AS SÍLABAS?

A) ESCREVA O NOME DE CADA PERSONAGEM E OBJETO COLOCANDO UMA SÍLABA EM CADA QUADRINHO. EM SEGUIDA, PINTE O PRIMEIRO PEDACINHO DAS PALAVRINHAS QUE DESCOBRIU:



--	--	--




--	--	--



--	--	--

DATA: 30/09/2021

PROBLEMINHAS DE FORMIGAS



20 FORMIGAS COLETAM ALIMENTOS DE UM PIQUENIQUE E 18 FORMIGAS CHEGAM PARA AJUDAR.

QUANTAS FORMIGAS COLETAM ALIMENTOS JUNTAS?




A FORMIGA LILI COLETOU 12 AZEITONAS. SUA AMIGA LULU LHE DEU MAIS 15 AZEITONAS.

QUANTAS AZEITONAS LILI TEM AGORA?




LULU ANDOU POR 15 RUAS ATÉ CHEGAR AO PIQUENIQUE. CANSADA ELA RESOLVEU FAZER CAMINHÓ DE VOLTA PEGANDO UM ATALHO. ELA ANDOU POR 10 RUAS ATÉ CHEGAR EM CASA.

QUANTAS RUAS LULU CAMINHOU?



A FORMIGA LUPITA COLETOU 16 FATIAS DE MELANCIA E LEVOU PARA SEUS COMPANHEIROS NO FORMIGUEIRO. ELES COMERAM 11 FATIAS DE MELANCIA.

QUANTAS FATIAS DE MELANCIA SOBRARAM?



ESCOLA: "MARIA APARECIDA GABRIEL CARDOSO"

NOME: _____

PROFESSORA: ANA MARIA

DATA: 01 / 10 / 2021

ENCONTRE NO CAÇA - PALAVRAS O NOME DE CADA FIGURA.



F	O	R	M	I	G	A	W	R	T	F	Z
Ç	H	U	K	C	I	G	A	R	R	A	Y
Y	W	T	V	I	O	L	Ã	O	N	C	P
G	W	E	Z	X	Q	W	Y	U	Ç	R	Z
F	O	R	M	I	G	U	E	I	R	O	Y

AGORA ESCREVA AS PALAVRAS QUE VOCÊ ENCONTROU EM ORDEM ALFABÉTICA.

DATA: 01/10/2021

ATIVIDADE 5 (EF01LP26) Identificar elementos de uma narrativa lida ou escutada, incluindo personagens, enredo, tempo e espaço.

AS ESTAÇÕES DO ANO

TEMOS DIAS CHUVOSOS, OUTROS QUENTES, ALGUNS FRIOS, DIAS DE MUITO VENTO E TAMBÉM DIAS NUBLADOS.

A) NA FÁBULA QUE CONHECEMOS APARECEM DUAS ESTAÇÕES. QUAIS SÃO ELAS?


✂

B) PESQUISE COM SUA FAMÍLIA E DESCUBRA EM QUAL ESTAÇÃO DO ANO ESTAMOS.

C) FAÇA UM DESENHO BEM BONITO MOSTRANDO A ESTAÇÃO QUE ESTAMOS. DEPOIS PINTÉ.

DATA: 01/10/2021

LIGUE PONTOS DO 1 AO 27 DEPOIS PINTE.



ESCOLA: "MARIA APÁ GABRIEL CARDOSO" PROFA ANA MARIA

NOME: _____

DATA: 04 / 10 / 2021

Alfabetizar com AMOR
www.amorensina.com.br

LENDO O TEXTO

A MENINA E A BONECA


BELINHA É UMA BOA MENINA. ELA TEM UMA BONECA QUE SE CHAMA BIA.

BIA TEM LAÇOS, ROUPAS DE BALÉ E ATÉ UM BONÉ QUE FICA PENDURADO NO CABIDE.

QUANDO ESTÁ COM A BONECA, BELINHA ESQUECE DE TUDO, ATÉ DE COMER.

MAMÃE CHAMA:

— BELINHA, TEM BOLO DE BANANA NA BACIA, BOLACHA E CAFÉ NO BULE, VENHA LANCHAR!

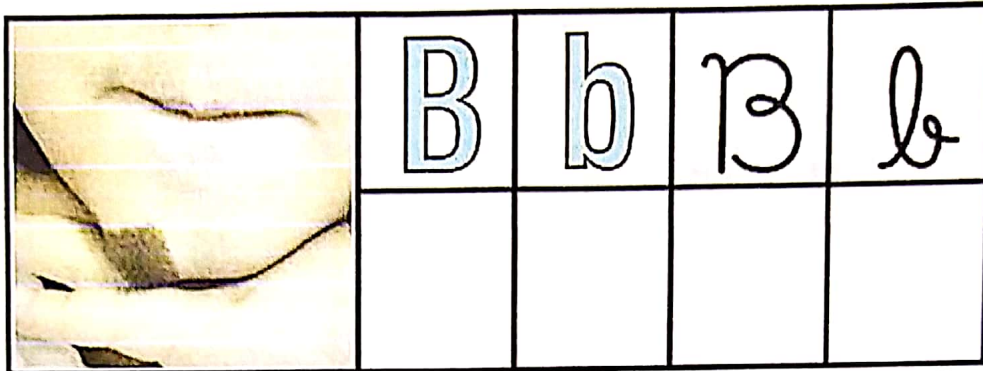


ISABEL CRISTINA S. SOARES

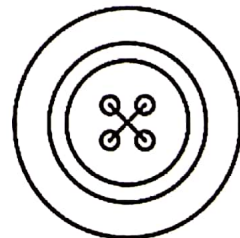



- REGISTRE O TÍTULO DO TEXTO.

DATA: 04/10/2021

- OBSERVE A BOQUINHA FAZENDO O GESTO DO SOM DA LETRA **B**.



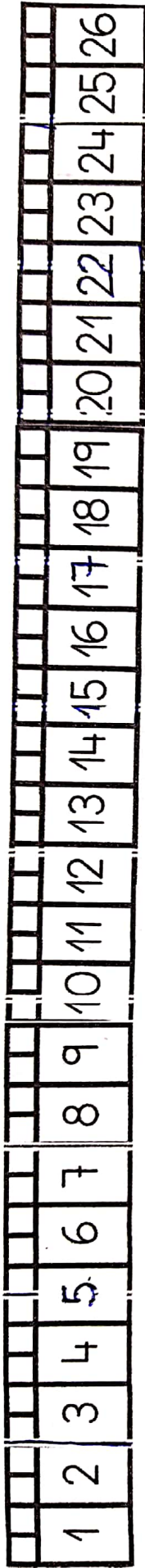
- AGORA CIRCULE OS DESENHOS QUE COMEÇAM COM ESTE SOM.



RETA NUMÉRICA

DATA: 04/10/2021

OLHANDO A RETA NUMÉRICA, RESOLVA AS OPERAÇÕES ABAIXO:



$9 + 5 = \underline{\quad}$

$10 + 8 = \underline{\quad}$

$15 + 6 = \underline{\quad}$

$17 + 4 = \underline{\quad}$

$26 - 4 = \underline{\quad}$


$18 - 7 = \underline{\quad}$

$15 - 9 = \underline{\quad}$

$9 - 4 = \underline{\quad}$

REGRAS: PARA FAZER A ADIÇÃO (+), VOCÊ ANDA PARA FRENTE NA RETA.
PARA FAZER A SUBTRAÇÃO (-), VOCÊ VOLTAR (PARA TRÁS) NA RETA.
AI É SÓ COLOCAR OS RESULTADOS NAS CONTINHAS.

NOME: _____ TURMA: 2º ANO A
PROFESSORA: ANA MARIA DATA: 05/10/2021
ESCOLA: MARIA APª GABRIEL CARDOSO"



TRABALHANDO COM O TEXTO

1 - NUMERE OS PARÁGRAFOS DO TEXTO.

2 - O TEXTO TEM _____ PARÁGRAFOS.

3 - GERALMENTE OS **DOIS PONTOS (:)** EM UM TEXTO É UMA INDICAÇÃO DE QUE ALGUÉM VAI FALAR ALGUMA COISA.

O TRAÇO QUE ESTÁ NO INÍCIO DA FALA DA MAMÃE, SE CHAMA **TRAVESSÃO (—)**. É UM SINAL DE PONTUAÇÃO NORMALMENTE USADO NO INÍCIO DAS FALAS DE UM PERSONAGEM.

VAMOS USAR ESTE SINAL DE PONTUAÇÃO?

BIA FALOU

MAMÃE, QUERO BOLO E BATIDA DE ABACATE.

4 - CIRCULE OS PARÁGRAFOS, NO TEXTO, ONDE SÃO USADOS OS SINAIS DE PONTUAÇÃO ACIMA.

5 - ESCREVA OS NOMES DOS SINAIS DE PONTUAÇÃO:



DATA: 05/10/2021

ADIÇÃO E SUBTRAÇÃO SEM RESERVA

Three butterflies are arranged horizontally. Each butterfly has math problems on its wings. The top wings contain addition problems, and the bottom wings contain subtraction problems.

Butterfly 1 (left):
Top wings: $35 + 52$, $72 + 23$
Bottom wings: $64 - 42$, $95 - 21$

Butterfly 2 (middle):
Top wings: $42 + 50$
Bottom wings: $48 - 35$, $76 - 31$

Butterfly 3 (right):
Top wings: $20 + 59$
Bottom wings: $48 - 26$, $59 - 34$, $41 + 18$

Three butterflies are arranged horizontally. Each butterfly has math problems on its wings. The top wings contain addition problems, and the bottom wings contain subtraction problems.

Butterfly 1 (left):
Top wings: $72 + 12$
Bottom wings: $95 - 13$, $42 + 36$

Butterfly 2 (middle):
Top wings: $43 + 24$
Bottom wings: $83 - 12$, $53 - 40$, $60 + 25$

Butterfly 3 (right):
Top wings: $31 + 57$
Bottom wings: $67 - 24$, $45 - 22$, $13 + 85$

NOME:

TURMA: JOANDA

PROFESSORA:

ANA MARIA

DATA: 06/10/2021

ESCOLA:

MARIA AP^A GABRIEL CARDOSO!



6 - RECORTE E ORGANIZE OS PARÁGRAFOS, COLANDO NA FOLHA DE SULFITE DO VERSO. COLAR NA FOLHA EM BRANCO (SULFITE)

A MENINA E A BONECA

MAMÃE CHAMA:

QUANDO ESTÁ COM A BONECA,
BELINHA ESQUECE DE TUDO, ATÉ DE
COMER.

_ BELINHA, TEM BOLO DE BANANA NA
BACIA, BOLACHA E CAFÉ NO BULE, VENHA
LANCHAR!

BIA TEM LAÇOS, ROUPAS DE BALÉ E
ATÉ UM BONÉ QUE FICA PENDURADO NO
CABIDE.

BELINHA É UMA BOA MENINA. ELA TEM
UMA BONECA QUE SE CHAMA BIA.

ESCOLA: "MARIA AP^A GABRIEL CARDOSO" PROF^A ANA MARIA

TURMA: 2^o ANO A DATA: 06 / 10 / 2021

NOME: _____

SISTEMA MONETÁRIO

1- QUANTOS REAIS? COLOQUE A SOMA NOS QUADRADOS.

 +  =

 +  =

 +  =

 +  =

 +  =

NOME: _____ TURMA: 2ª ANO A
PROFESSORA: ANA MARIA DATA: 07/10/2021
ESCOLA: "MÁRIA APÁ GABRIEL CARDOSO"



INTERPRETANDO O TEXTO

1 - MARQUE AS RESPOSTAS CORRETAS.

A) O NOME DA MENINA DO TEXTO É:

() CAMILA () BELINHA () DALILA

B) O NOME DA BONECA DA MENINA É:

() BELA.
() CAMILA.
() BIA.

C) O MOTIVO DE BELINHA SE ESQUECER DE TUDO É:

() A SUA AMIGA.
() A SUA BONECA.
() O SEU LANCHE.

2 - CIRCULE O QUE PERTENCE À BONECA DE BELINHA.



BONÉ



ANEL



LAÇO



TIARA



ROUPA DE BALÉ

3 - O BONÉ DA BONECA BIA, FICA PENDURADO:

() NO VARAL.
() NO CABIDE.

DATA: 07/10/2021

4 - PINTE AS FICHAS DE ACORDO COM AS PERSONAGENS.

A) É UMA BOA MENINA.

BIA

BELINHA

MAMÃE

B) TEM LAÇOS E ROUPAS DE BALÉ.

BIA

BELINHA

MAMÃE

C) QUANDO ESTÁ COM A BONECA, ESQUECE TUDO.

BIA

BELINHA

MAMÃE


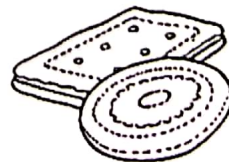


D) CHAMA A MENINA PARA LANCHAR.

BIA

BELINHA

MAMÃE

5 - CIRCULE OS DESENHOS QUE FAZEM PARTE DO LANCHE QUE MAMÃE PREPAROU PARA BELINHA.



ESCOLA: MARIA APARECIDA GABRIEL CARDOSO

NOME: _____


DATA: 07 / 10 / 2021

PROFA ANA MARIA

MATEMÁTICA 2º ANO

1. Descubra o segredo de cada sequência e complete

A) 10	20	30	<input type="text"/>	<input type="text"/>	<input type="text"/>	<input type="text"/>	<input type="text"/>	<input type="text"/>
B) 2	4	6	<input type="text"/>	<input type="text"/>	<input type="text"/>	<input type="text"/>	<input type="text"/>	<input type="text"/>
C) 1	3	5	<input type="text"/>	<input type="text"/>	<input type="text"/>	<input type="text"/>	<input type="text"/>	<input type="text"/>
D) 5	7	9	<input type="text"/>	<input type="text"/>	<input type="text"/>	<input type="text"/>	<input type="text"/>	<input type="text"/>



2. Escreva em ordem crescente a partir do primeiro

A) De 5 em 5	<input type="text" value="2"/>	<input type="text"/>	<input type="text"/>	<input type="text"/>	<input type="text"/>	<input type="text"/>
B) De 4 em 4	<input type="text" value="6"/>	<input type="text"/>	<input type="text"/>	<input type="text"/>	<input type="text"/>	<input type="text"/>
C) De 3 em 3	<input type="text" value="4"/>	<input type="text"/>	<input type="text"/>	<input type="text"/>	<input type="text"/>	<input type="text"/>

3. Escreva em ordem decrescente a partir do primeiro

A) De 2 em 2	<input type="text" value="20"/>	<input type="text"/>	<input type="text"/>	<input type="text"/>	<input type="text"/>	<input type="text"/>
B) De 3 em 3	<input type="text" value="30"/>	<input type="text"/>	<input type="text"/>	<input type="text"/>	<input type="text"/>	<input type="text"/>
C) De 5 em 5	<input type="text" value="40"/>	<input type="text"/>	<input type="text"/>	<input type="text"/>	<input type="text"/>	<input type="text"/>



Escola: "MARIA APÁ GABRIEL CARDOSO"

Data: 08/10/2021 Turma: 2ª ANO A EducacaoeTransformacao.com.br

Aluno:



SER CRIANÇA É PURA DIVERSÃO!
SEJA FELIZ, BRINQUE, DIVIRTA-SE...
TENHA MOMENTOS INESQUECÍVEIS.
VOCÊ É UM ANJO QUE DEUS NOS
ENVIOU PARA ALEGRAR NOSSO DIA A DIA.
OBRIGADA POR EXISTIR.
FELIZ DIA DAS CRIANÇAS.
BEIJOCAS DE SUA PROFESSORA:

ANA MARIA ♡
OUTUBRO/2021.



DATA: 08/10/2021



Mistura de Alegria

CAÇA-BRINCADEIRAS

C	A	C	H	I	N	E	L	I	N	H	O	X	Y
R	I	O	Q	U	E	I	M	A	D	A	P	E	J
U	K	R	M	C	F	A	Y	J	B	I	N	G	O
E	I	N	A	Y	H	Ç	I	B	O	H	T	N	G
K	M	B	R	N	X	A	D	R	E	Z	A	I	O
Ç	E	L	I	W	D	I	C	V	V	Y	N	M	D
B	G	S	O	D	P	A	E	W	R	C	G	B	A
I	A	G	T	V	G	S	Y	C	A	O	R	A	V
C	L	L	E	Á	O	Z	I	N	Y	R	A	Q	E
F	E	S	A	E	T	W	A	T	H	D	N	W	L
G	D	Y	J	N	I	U	P	O	J	A	Z	L	H
L	O	W	K	L	Ç	T	A	T	E	L	O	D	A
G	M	M	O	R	T	O	V	I	V	O	X	Ç	O
Z	A	P	M	A	H	N	I	L	E	R	A	M	A

CORDA - MODELAGEM - ESTÁTUA - ADOLETÁ
BINGO - QUEIMADA - AMARELINHA - XADREZ -
MORTO VIVO - CASINHA - TANGRAM - CIRANDA
BALANÇO - GINCANA - JOGO DA VELHA -
CHINELINHO -

www.misturadealegria.blogspot.com.br

Adiléa

DATA: 08/10/2021

VAMOS BRINCAR? REUNA OS FAMILIARES
E FAÇA AS BRINCADEIRAS ABAIXO.
BRINCADEIRAS FEITAS EM CÍRCULOS.
MANDE ME FOTOS, SE POSSÍVEL.

* Batata quente



Esse joguinho é ideal para aqueles dias de chuva ou de muito frio, em que não dá mesmo para a gente sair de casa. Chame alguns amigos e comece a brincar.

Como brincar

1. Sente com seus amigos no chão, formando um círculo.
2. Peça para o jogador mais velho ou um adulto para controlar a música, parando de vez em quando.
3. Enquanto a música estiver tocando, todos vão passando a batata de mão em mão no ritmo da música: se a música for lenta, bem devagar; se for agitada, bem depressa.
4. Quando a música parar, aquele que estiver com a batata na mão sairá da brincadeira.
5. Se alguém tentar passar a batata depois que a música tiver parado, também será eliminado.
6. O jogo termina quando ficar apenas um jogador, que será o vencedor.

* Tirando a sorte

Reúna seus amigos num círculo. Um dos participantes é escolhido para tirar a sorte e fica no meio da roda, apontando para cada jogador ou colocando a mão na cabeça de cada um,

recitando assim:
U-ni, dú-mi, -tá
Sa-la-mã, -min-guê
Um-sor-ve-te-co-lo-rã
O-es-co-lhi-do-foi-vo... cê

FAÇA A LEITURINHA E GRAVE UM VÍDEO
PARA A PROFESSORA, SE POSSÍVEL.
ME ENVIE PELO WHATSAP.



A CHUVA VEM DO CÉU,
MOLHA TUDO AQUI
EMBAIXO. LAVA RUAS E AS
CASAS E TAMBÉM O MEU
SAPATO.

FAÇA A LEITURINHA E GRAVE UM VÍDEO
PARA A PROFESSORA, SE POSSÍVEL.
ME ENVIE PELO WAATSA P.




A VACA MIMOSA TEM UM
SINO NO PESCOÇO. DÁ LEITE
A SEU BEZERRO, QUE MAMA
MUITO GULOSO.

FAÇA A LEITURINHA E GRAVE UM VÍDEO
PARA A PROFESSORA, SE POSSÍVEL.
ME ENVIE NO WHATSAP.



A RAPOSA VIVE NO MATO,
PERTO DA FAZENDA,
ESPERANDO O MOMENTO
DE COMER UMA GALINHA.
QUE É SUA COMIDA
FAVORITA.


FAÇA A LEITURINHA E GRAVE UM VÍDEO
PARA A PROFESSORA, SE POSSÍVEL.
ME ENVIE PELO WHATSAP



O BÁU É DE MADEIRA. TEM
UM CADEADO PARA
FECHAR.
NELE TEM UM TESOURO,
QUEM SERÁ QUE VAI
ACHAR?

FAÇA A LEITURINHA E GRAVE UM VÍDEO PARA A PROFESSORA, SE POSSÍVEL. ME ENVIE PELO WHATSAP

A BOLA ROLA NA RUA.




BOLO	BOIA	BOTE
BALA	BOI	BIA
BEBÊ	BIA	BIFE

© Dent Educator

FAÇA A LEITURINHA E GRAVE UM VÍDEO PARA A PROFESSORA, SE POSSÍVEL. ME ENVIE PELO WHATSAP.

A BALA É DA BIA.




BICO	BAÚ	BARATA
BOTA	BATATA	BONITO
BOCA	BOBO	BULE

© Dent Educator

FAÇA A LEITURINHA E GRAVE UM VÍDEO PARA A PROFESSORA, SE POSSÍVEL. ME ENVIE PELO WHATSAP.

A CUIA É DE COCO.



CASA	CALO	COLA
COCO	COMIDA	CUECA
CAJU	CABIDE	CUBO

© Dent Educator

FAÇA A LEITURINHA E GRAVE UM VÍDEO
PARA A PROFESSORA, SE POSSÍVEL. ME ENVIE
PELO WHATSAP.

A CASA DO CAIO CAIU.



COPO	COTONETE	COCADA
COISA	CABELO	COROA
COVA	CAPA	CUCO

FAÇA A LEITURINHA E GRAVE UM VÍDEO
PARA A PROFESSORA, SE POSSÍVEL. ME ENVIE
PELO WAATSAP.

O DEDO DO DAVI DOEU.



DADO	DONA	DOCE
DEDO	DEU	DAMA
DIA	DAVI	DURO



FONTES

ensinando.com.carinho.com.br

www.amorensina.com.br

www.artedeensinar.e.aprender.com.br

www.todamateria.com.br

www.misturadaalegria.com.br