



ESCOLA MUNICIPAL: E.M "BAIRRO MANUEL CLEMENTE" _____

NOME DO ALUNO: _____

DATA: ___/___/2021

ANO/SÉRIE: FASE II _____ PROFº: TATIANE _____

ATIVIDADES



NOME DO ALUNO:

ATIVIDADES DO PERÍODO DE 29/09 A 08/10.

RETIRADA: 30/09

ENTREGA: 08/10

ROTEIRO E REFERÊNCIAS EM ANEXO



ESCOLA MUNICIPAL: E.M "BAIRRO MANUEL CLEMENTE" _____

NOME DO ALUNO: _____

DATA: ___/___/2021

ANO/SÉRIE: FASE II _____ PROFº: TATIANE _____

Roteiro de atividades


DIA	DESCRIÇÃO	PÁGINA
29/09	HISTÓRIA DA NUVEM	02
229/09	FAMÍLIA SILABICA NA NE NI NO NU	03
30/09	PINTE OS DESENHOS COM OS NOMES INICIADOS PELA SILABA	04
30/09	PIRULITO QUE BATE BATE	05
01/10	QUANTIDADE	06
01/10	COLOQUE DENTRO DO CIRCULO A QUANTIDADE	07
04/10	LEIA A PINTE O NOME DE CADA DESENHO COM A COR INDICADA	08
04/10	FAMÍLIA SILABICA Q – QUA QUE QUI QUO	09
05/10	A LETRA DO DIA É Q	10
05/10	COMPLETE A QUANTIDADE DE PEIXINHOS DE ACORDO COM O NUMERAL	11
06/10	COLE BOLINHAS DE PAPEL NA ARVORE	12
06/10	ESTUDANDO AS VOGAIS	13
07/10	QUAL A VOGAL INICIAL	14
07/10	LETRA FALTOSA	15
08/10	BRINCADEIRA	16



ESCOLA MUNICIPAL: E.M "BAIRRO MANUEL CLEMENTE" _____
NOME DO ALUNO: _____
DATA: ___/___/2021
ANO/SÉRIE: FASE II _____ PROFº: TATIANE _____

1 – **A NUVENZINHA TRISTE.** LEIA A HISTÓRIA E PINTE AS IMAGENS BEM BONITO.

A NUVENZINHA VIVIA TRISTE,
PORQUE NÃO QUERIA SER NUVEM.
TENTOU SER MUITAS COISAS,
PORÉM MAIS TRISTE FICOU.
CHOROU, CHOROU...
A TERRA MOLHOU, AS PLANTAS
ALEGRES FICARAM,
E A NUVENZINHA ALEGRE FICOU!!!



[poema com a letra n - Bing images](#)



ESCOLA MUNICIPAL: E.M "BAIRRO MANUEL CLEMENTE" _____

NOME DO ALUNO: _____

DATA: ___/___/2021

ANO/SÉRIE: FASE II _____ PROFº: TATIANE _____

2 – FAMÍLIA SILABICA.




1- COMPLETE AS PALAVRAS COM O SOM INICIAL:



VIO



VE



NHO



VELO



VEM



ESCOLA MUNICIPAL: E.M "BAIRRO MANUEL CLEMENTE" _____

NOME DO ALUNO: _____

DATA: ___/___/2021

ANO/SÉRIE: FASE II _____

PROFº: TATIANE _____

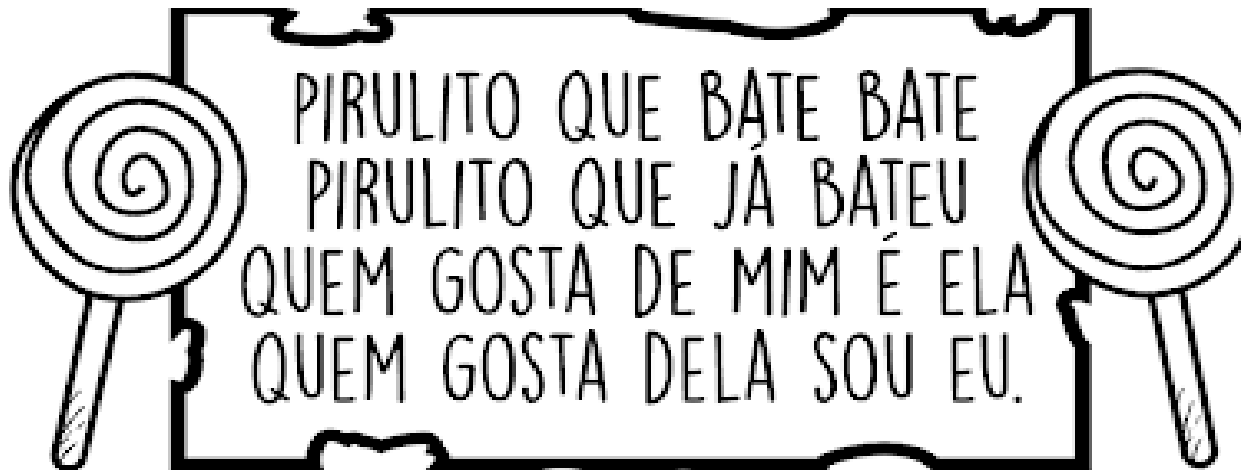
3 – PINTE OS DESENHOS COM OS NOMES INICIADOS PELA SILABA EM DESTAQUE, COM A COR INIDICADA.

LILÁS				 NAVE
AZUL		 NEMO	 NEVE	
ROSA		 NINHO		
VERDE	 NÓ		 NOVELO	 NOVE
AMARELO			 NÚMEROS	



ESCOLA MUNICIPAL: E.M "BAIRRO MANUEL CLEMENTE" _____
NOME DO ALUNO: _____
DATA: ___/___/2021
ANO/SÉRIE: FASE II _____ PROFº: TATIANE _____

4 – VAMOS LER! FAÇA COM AUXÍLIO.



PINTE NA MÚSICA, AS PALAVRAS QUE RIMAM E ESCREVA-AS ABAIXO.



QUAL É O NOME DO DOCE QUE APARECE NA MÚSICA?

LETRA
INICIAL




LETRA
FINAL



NÚMERO
DE LETRAS



NÚMERO
DE SÍLABAS





ESCOLA MUNICIPAL: E.M "BAIRRO MANUEL CLEMENTE" _____
NOME DO ALUNO: _____
DATA: ___/___/2021
ANO/SÉRIE: FASE II _____ PROFº: TATIANE _____

5 – QUANTIDADE.

HUM! MELANCIA É A MINHA FRUTA PREFERIDA. QUAL É A SUA?
VAMOS CONTAR AS SEMENTES? PINTE O NUMERAL.
DEIXE AS MELANCIAS BEM COLORIDINHAS.



5 6 7 8 9



6 7 8 9 10



6 7 8 9 10



3 4 5 6 7



1 2 3 4 5



1 2 3 4 5



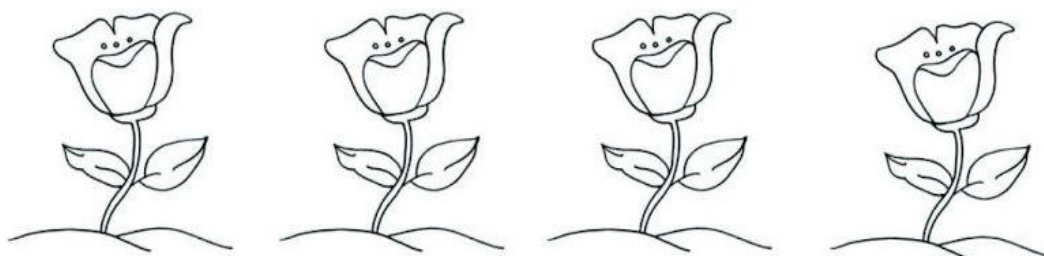



ESCOLA MUNICIPAL: E.M "BAIRRO MANUEL CLEMENTE" _____

NOME DO ALUNO: _____

DATA: ___/___/2021

ANO/SÉRIE: FASE II _____ PROFº: TATIANE _____

6 – COLOQUE DENTRO DO CÍRCULO A QUANTIDADE DE FLORES NO JARDIM.

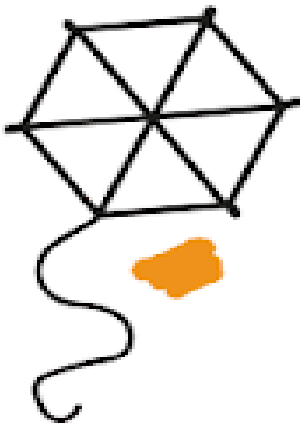




ESCOLA MUNICIPAL: E.M "BAIRRO MANUEL CLEMENTE"
NOME DO ALUNO: _____
DATA: ___/___/2021
ANO/SÉRIE: FASE II _____ PROFª: TATIANE _____

7-

- LEIA E PINTE O NOME DE CADA DESENHO COM A COR INDICADA.



DADO

BONECA





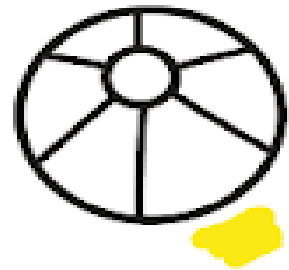
CARRO

BOLA

IOIÔ

PIPA

PIÃO



[leia e pinte - Bing images](#)



ESCOLA MUNICIPAL: E.M. "BAIRRO MANUEL CLEMENTE"
NOME DO ALUNO: _____
DATA: ___/___/2021
ANO/SÉRIE: FASE II _____ PROFº: TATIANE _____

8-


FAMÍLIA SILÁBICA

Q → **QUA** **QUE** **QUI** **QUO**


1-COMPLETE O NOME DE CADA FIGURA COM O SOM INICIAL.



IJO



ABO




DRO



IXO



TA



TI

[FAMILIA SILABICA DO QUA QUE QUI - Bing images](#)



ESCOLA MUNICIPAL: E.M "BAIRRO MANUEL CLEMENTE" _____

NOME DO ALUNO: _____

DATA: ___/___/2021

ANO/SÉRIE: FASE II _____ PROFº: TATIANE _____

9 – A LETRA DO DIA É...Q




QUEIJO


Q

1- VAMOS TREINAR A LETRA Q:

Q				



2- ENCONTRE E PINTE AS FIGURAS INICIADAS PELA LETRA Q:

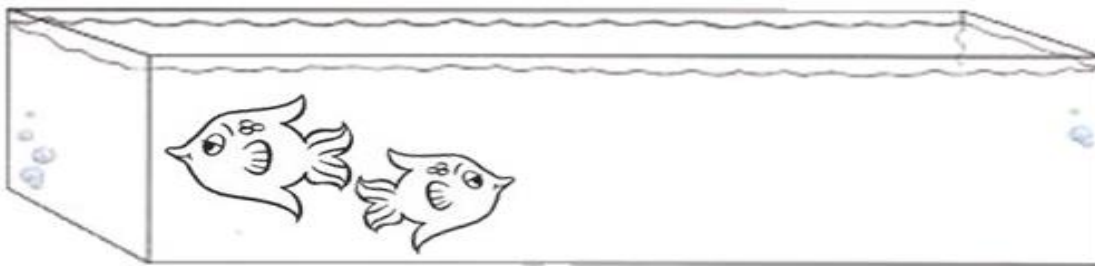




ESCOLA MUNICIPAL: E.M "BAIRRO MANUEL CLEMENTE"
NOME DO ALUNO: _____
DATA: ___/___/2021
ANO/SÉRIE: FASE II _____ PROFº: TATIANE _____

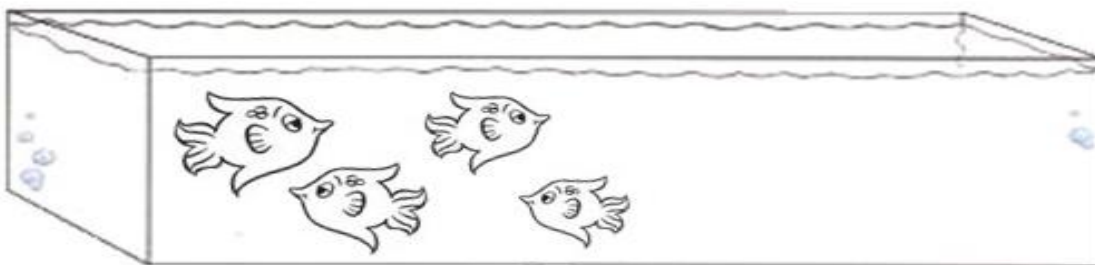

10 – COMPLETE A QUANTIDADE DE PEIXINHOS DE ACORDO COM O NUMERAL.

4



5

6




8





ESCOLA MUNICIPAL: E.M "BAIRRO MANUEL CLEMENTE" _____
NOME DO ALUNO: _____
DATA: ___/___/2021
ANO/SÉRIE: FASE II _____ PROFº: TATIANE _____

11 – COLE BOLINHAS DE PAPEL NA ARVORE E A DEIXE BEM BONITA.



2- OBSERVE A PALAVRA E RESPONDA:

ÁRVORE

LETRA INICIAL

LETRA FINAL

QUANTIDADE
DE LETRAS



ESCOLA MUNICIPAL: E.M "BAIRRO MANUEL CLEMENTE" _____

NOME DO ALUNO: _____

DATA: ___/___/2021

ANO/SÉRIE: FASE II _____ PROFº: TATIANE _____

12 – ESTUDANDO AS VOGAIS.

AS VOGAIS

ISABEL CRISTINA S. SOARES

CONHECI UMAS LETRINHAS

QUE SÃO TÃO ESPECIAIS

TODAS TÊM SUA IMPORTÂNCIA


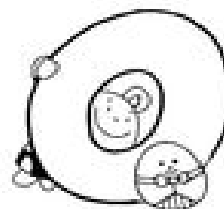



NISSO ELAS SÃO IGUAIS!

DIZEM SER TÃO AMIGUINHAS



E EM NADA SÃO RIVAIS

JUNTINHAS NAS PALAVRAS

SÃO ELAS, AS VOGAIS!



1 - PINTE SOMENTE AS VOGAIS.



[\(3\) Pinterest](#)



ESCOLA MUNICIPAL: E.M "BAIRRO MANUEL CLEMENTE" _____

NOME DO ALUNO: _____

DATA: ___/___/2021

ANO/SÉRIE: FASE II _____ PROFº: TATIANE _____

13 – QUAL A VOGAL INICIAL? VAMOS ANOTAR?




[\(3\) Pinterest](#)



ESCOLA MUNICIPAL: E.M "BAIRRO MANUEL CLEMENTE" _____
 NOME DO ALUNO: _____
 DATA: ___/___/2021
 ANO/SÉRIE: FASE II _____ PROFª: TATIANE _____

14




LETRA FALTOSA



1- COMPLETE O QUADRO COM AS LETRAS FALTOSAS E DEIXE A CASA BEM COLORIDA.

2- PINTE NO QUADRO, AS VOGAIS DE AMARELO E AS CONSOANTES DE AZUL.



	C	A	S	A
		A		A
	C		S	

3- OBSERVE O QUADRO E RESPONDA:



LETRA INICIAL



LETRA FINAL



TOTAL DE LETRAS



VOGAIS



CONSOANTES



SÍLABAS

[\(3\) Pinterest](#)



ESCOLA MUNICIPAL: E.M "BAIRRO MANUEL CLEMENTE" _____

NOME DO ALUNO: _____

DATA: ___/___/2021

ANO/SÉRIE: FASE II _____ PROFº: TATIANE _____

15 – BRINCADEIRA ESPECIAL PARA O DIA DAS CRIANÇAS.



Passa chapéu

Material:

- ★ um chapéu de palha
- ★ aparelho de som

1. Os participantes sentados no chão ou em pé fazem um círculo.
2. Coloque uma música caipira para tocar, enquanto o chapéu de palha vai passando de mão em mão. Se estiverem em pé, devem dançar sem sair do lugar.
3. Quando a música parar, quem estiver com o chapéu sai da brincadeira.
4. Vence quem conseguir ir até o final sem ser pego com o chapéu na mão.

[Slide7.jpg \(960x504\) \(bp.blogspot.com\)](http://bp.blogspot.com)